GOBIERNO DEL ESTADO
DE OAXACA

TOMO V – K

SECTOR PARAESTATAL

INDICE **1**

1. TELEBACHILLERATO COMUNITARIO DEL ESTADO DE OAXACA **8-70**

1.1.- Resultados Generales

1.2.- Información Contable

1.2.1.- Estado de Actividades

1.2.2.- Estado de Situación financiera

1.2.3.- Estado de variación en la hacienda pública

1.2.4.- Estado de cambios en la situación financiera

1.2.5.- Estado de Flujos de Efectivo

1.2.6.- Estado analítico del activo

1.2.7.- Estado analítico de la deuda y otros pasivos

1.2.8.- Informe sobre pasivos contingentes consolidado

1.2.9.- Notas a los estados financieros consolidado

1.3.- Información Presupuestaria

1.3.1 Estado analítico de ingresos presupuestarios

1.3.2.- Estado analítico del ejercicio del presupuesto de egresos en Clasificación por Objeto del Gasto

1.3.3.- Estado analítico del ejercicio del presupuesto de egresos en Clasificación Económica (por Tipo de Gasto)

1.3.4.- Estado analítico del ejercicio del presupuesto de egresos en Clasificación Administrativa

1.3.5.- Estado analítico del ejercicio del presupuesto de egresos en Clasificación Funcional

1.4.- Deuda

1.4.1.- endeudamiento neto

1.4.2.- Intereses de la deuda

1.4.3.- Indicadores de postura fiscal

1.5.- Información Programática

1.5.1.-Resumen por programa presupuestario

1.5.2.- Indicadores de resultados

1.5.3.- Programas y Proyectos de inversión

1.6.- Anexos (Información Adicional)

1.6.1.- Relación de los bienes inmuebles

1.6.2.- Relación de los bienes muebles

1.6.3.- Relación de cuentas bancarias Productivas

1.6.4.- Relación de esquema bursátiles y de cobertura financiera

"Tercer Informe Trimestral Enero-Septiembre del Ejercicio 2023"

1.6.5.- Montos pagados por ayudas y subsidios

1.7.- Información Correspondiente a Disciplina Financiera

1.7.1.- Estado de Situación Financiera Detallado-LDF

1.7.2.- Balance Presupuestario

1.7.3.- Estado Analítico de Ingresos Detallado

1.7.4.- Informe Analítico de la Deuda y Otros Pasivos

1.7.5.- Informe Analítico de Obligaciones Diferentes de Financiamiento

1.7.6.- Estado Analítico del Presupuesto de Egresos Clasificador por Objeto del Gasto (Capitulo-Concepto)

1.7.7.- Estado Analítico del Presupuesto de Egresos Clasificación Administrativa

1.7.8.- Estado Analítico del Presupuesto de Egresos Clasificación Funcional (Finalidad y Función)

1.7.9.- Estado Analítico del Presupuesto de Egresos Clasificación de Servicios Personales

1.7.10.- Informe Sobre Estudios Actuariales

2. INSTITUTO DEL DEPORTE 71-164

2.1.- Resultados Generales

2.2.- Información Contable

2.2.1.- Estado de Actividades

2.2.2.- Estado de Situación financiera

2.2.3.- Estado de variación en la hacienda pública

2.2.4.- Estado de cambios en la situación financiera

2.2.5.- Estado de Flujos de Efectivo

2.2.6.- Estado analítico del activo

2.2.7.- Estado analítico de la deuda y otros pasivos

2.2.8.- Informe sobre pasivos contingentes

2.2.9.- Notas a los estados financieros

2.3.- Información Presupuestaria

2.3.1.- Estado analítico de ingresos presupuestarios

2.3.2.- Estado analítico del ejercicio del presupuesto de egresos en Clasificación por Objeto del Gasto

2.3.3.- Estado analítico del ejercicio del presupuesto de egresos en Clasificación Económica (por Tipo de Gasto)

2.3.4.- Estado analítico del ejercicio del presupuesto de egresos en Clasificación Administrativa

2.3.5.- Estado analítico del ejercicio del presupuesto de egresos en Clasificación Funcional

2.4.- Deuda

2.4.1.- Endeudamiento neto

2.4.2.- Intereses de la deuda

2.4.3.- Indicadores de postura fiscal

GOBIERNO DEL ESTADO
DE OAXACA

2.5.- Información Programática
2.5.1.- Resumen por programa presupuestario
2.5.2.- Indicadores de resultados
2.5.3.- Programas y Proyectos de inversión
2.6.- Anexos (Información Adicional)
2.6.1.- Relación de los bienes inmuebles
2.6.2.- Relación de los bienes muebles
2.6.3.- Relación de cuentas bancarias Productivas
2.6.4.- Relación de esquema bursátiles y de cobertura financiera
2.6.5.- Montos pagados por ayudas y subsidios
2.7.- Información Correspondiente a Disciplina Financiera
2.7.1.- Estado de Situación Financiera Detallado-LDF
2.7.2.- Balance Presupuestario
2.7.3.- Estado Analítico de Ingresos Detallado
2.7.4.- Informe Analítico de la Deuda y Otros Pasivos
2.7.5.- Informe Analítico de Obligaciones Diferentes de Financiamiento
2.7.6.- Estado Analítico del Presupuesto de Egresos Clasificador por Objeto del Gasto (Capitulo-Concepto)
2.7.7.- Estado Analítico del Presupuesto de Egresos Clasificación Administrativa
2.7.8.- Estado Analítico del Presupuesto de Egresos Clasificación Funcional (Finalidad y Función)
2.7.9.- Estado Analítico del Presupuesto de Egresos Clasificación de Servicios Personales
2.7.10.- Informe Sobre Estudios Actuariales

3. SISTEMA DE TRANSPORTE COLECTIVO METROPOLITANO CITYBUS OAXACA 165-221

3.1.- Resultados Generales
3.2.- Información Contable
3.2.1.- Estado de Actividades
3.2.2.- Estado de Situación financiera
3.2.3.- Estado de variación en la hacienda pública
3.2.4.- Estado de cambios en la situación financiera
3.2.5.- Estado de Flujos de Efectivo
3.2.6.- Estado analítico del activo
3.2.7.- Estado analítico de la deuda y otros pasivos
3.2.8.- Informe sobre pasivos contingentes
3.2.9.- Notas a los estados financieros
3.3.- Información Presupuestaria
3.3.1.- Estado analítico de ingresos presupuestarios

3.3.2.- Estado analítico del ejercicio del presupuesto de egresos en Clasificación por Objeto del Gasto
3.3.3.- Estado analítico del ejercicio del presupuesto de egresos en Clasificación Económica (por Tipo de Gasto)
3.3.4.- Estado analítico del ejercicio del presupuesto de egresos en Clasificación Administrativa
3.3.5.- Estado analítico del ejercicio del presupuesto de egresos en Clasificación Funcional
3.4.- Deuda
3.4.1.- Endeudamiento neto
3.4.2.- Intereses de la deuda
3.4.3.- Indicadores de postura fiscal
3.5.- Información Programática
3.5.1.- Resumen por programa presupuestario
3.5.2.- Indicadores de resultados
3.5.3.- Programas y Proyectos de inversión
3.6.- Anexos (Información Adicional)
3.6.1.- Relación de los bienes inmuebles
3.6.2.- Relación de los bienes muebles
3.6.3.- Relación de cuentas bancarias Productivas
3.6.4.- Relación de esquema bursátiles y de cobertura financiera
3.6.5.- Montos pagados por ayudas y subsidios
3.7.- Información Correspondiente a Disciplina Financiera
3.7.1.- Estado de Situación Financiera Detallado-LDF
3.7.2.- Balance Presupuestario
3.7.3.- Estado Analítico de Ingresos Detallado
3.7.4.- Informe Analítico de la Deuda y Otros Pasivos
3.7.5.- Informe Analítico de Obligaciones Diferentes de Financiamiento
3.7.6.- Estado Analítico del Presupuesto de Egresos Clasificador por Objeto del Gasto (Capitulo-Concepto)
3.7.7.- Estado Analítico del Presupuesto de Egresos Clasificación Administrativa
3.7.8.- Estado Analítico del Presupuesto de Egresos Clasificación Funcional (Finalidad y Función)
3.7.9.- Estado Analítico del Presupuesto de Egresos Clasificación de Servicios Personales
3.7.10.- Informe Sobre Estudios Actuariales
4. UNIVERSIDAD POLITÉCNICA DE NOCHIXTLÁN "ABRAHAM CASTELLANOS" 222-300
4.1.- Resultados Generales
4.2.- Información Contable
4.2.1.- Estado de Actividades
4.2.2.- Estado de Situación financiera

4.2.3.- Estado de variación en la hacienda pública

4.2.5.- Estado de Flujos de Efectivo

4.2.6.- Estado analítico del activo

4.2.7.- Estado analítico de la deuda y otros pasivos

4.2.8.- Informe sobre pasivos contingentes

4.2.9.- Notas a los estados financieros
4.2.4.- Estado de cambios en la situación financiera

4.3.- Información Presupuestaria

4.3.1.- Estado analítico de ingresos presupuestarios

4.3.2.- Estado analítico del ejercicio del presupuesto de egresos en Clasificación por Objeto del Gasto

4.3.3.- Estado analítico del ejercicio del presupuesto de egresos en Clasificación Económica (por Tipo de Gasto)

4.3.4.- Estado analítico del ejercicio del presupuesto de egresos en Clasificación Administrativa

4.3.5.- Estado analítico del ejercicio del presupuesto de egresos en Clasificación Funcional

4.4.- Deuda

4.4.1.- Endeudamiento neto

4.4.2.- Intereses de la deuda

4.4.3.- Indicadores de postura fiscal

4.5.- Información Programática

4.5.1.- Resumen por programa presupuestario

4.5.2.- Indicadores de resultados

4.5.3.- Programas y Proyectos de inversión

4.6.- Anexos (Información Adicional)

4.6.1.- Relación de los bienes inmuebles

4.6.2.- Relación de los bienes muebles

4.6.3.- Relación de cuentas bancarias productivas

4.6.4.- Relación de esquema bursátiles y de cobertura financiera

4.6.5.- Montos pagados por ayudas y subsidios

4.7.- Información Correspondiente a Disciplina Financiera

4.7.1.- Estado de Situación Financiera Detallado-LDF

4.7.2.- Balance Presupuestario

4.7.3.- Estado Analítico de Ingresos Detallado

4.7.4.- Informe Analítico de la Deuda y Otros Pasivos
4.7.5.- Informe Analítico de Obligaciones Diferentes de Financiamiento

4.7.6.- Estado Analítico del Presupuesto de Egresos Clasificador por Objeto del Gasto (Capitulo-Concepto)

4.7.7.- Estado Analítico del Presupuesto de Egresos Clasificación Administrativa

4.7.8.- Estado Analítico del Presupuesto de Egresos Clasificación Funcional (Finalidad y Función)

4.7.9.- Estado Analítico del Presupuesto de Egresos Clasificación de Servicios Personales

4.7.10.- Informe Sobre Estudios Actuariales

5. DIRECCIÓN GENERAL DEL HANGAR OFICIAL DEL GOBIERNO DEL ESTADO 301-366

5.1.- Resultados Generales

5.2.- Información Contable

5.2.1.- Estado de Situación financiera

5.2.2.- Estado de Actividades

5.2.3.- Estado de variación en la hacienda pública

5.2.4.- Estado de cambios en la situación financiera

5.2.5.- Estado de Flujos de Efectivo

5.2.6.- Estado analítico del activo

5.2.7.- Estado analítico de la deuda y otros pasivos

5.2.8.- Informe sobre pasivos contingentes

5.2.9.- Notas a los estados financieros

5.3.- Información Presupuestaria

5.3.1.- Estado analítico de ingresos presupuestarios

5.3.2.- Estado analítico del ejercicio del presupuesto de egresos en Clasificación por Objeto del Gasto

5.3.3.- Estado analítico del ejercicio del presupuesto de egresos en Clasificación Económica (por Tipo de Gasto)

5.3.4.- Estado analítico del ejercicio del presupuesto de egresos en Clasificación Administrativa

5.3.5.- Estado analítico del ejercicio del presupuesto de egresos en Clasificación Funcional

5.4.- Deuda

5.4.1.- Endeudamiento neto

5.4.2.- Intereses de la deuda

5.4.3.- Indicadores de postura fiscal

5.5.- Información Programática

5.5.1.- Resumen por programa presupuestario

5.5.2.- Indicadores de resultados

5.5.3.- Programas y Proyectos de inversión

5.6.- Anexos (Información Adicional)

5.6.1.- Relación de los bienes inmuebles

5.6.2.- Relación de los bienes muebles

5.6.3.- Relación de cuentas bancarias Productivas

5.6.4.- Relación de esquema bursátiles y de cobertura financiera

5.6.5.- Montos pagados por ayudas y subsidios

5.7.- Información Correspondiente a Disciplina Financiera

5.7.1.- Estado de Situación Financiera Detallado-LDF

5.7.2.- Balance Presupuestario

5.7.3.- Estado Analítico de Ingresos Detallado

5.7.4.- Informe Analítico de la Deuda y Otros Pasivos

5.7.5.- Informe Analítico de Obligaciones Diferentes de Financiamiento

5.7.6.- Estado Analítico del Presupuesto de Egresos Clasificador por Objeto del Gasto (Capitulo-Concepto)

5.7.7.- Estado Analítico del Presupuesto de Egresos Clasificación Administrativa

5.7.8.- Estado Analítico del Presupuesto de Egresos Clasificación Funcional (Finalidad y Función)

5.7.9.- Estado Analítico del Presupuesto de Egresos Clasificación de Servicios Personales

5.7.10.- Informe Sobre Estudios Actuariales

GOBIERNO DEL ESTADO
DE OAXACA

TELEBACHILLERATO COMUNITARIO DEL ESTADO DE OAXACA

(Entidades Paraestatales y Fideicomisos No Empresariales y No Financieros)

INFORME DE RESULTADOS GENERALES
ENERO A SEPTIEMBRE DE 2023
UR 563. TELEBACHILLERATO COMUNITARIO DEL ESTADO DE OAXACA

El Telebachillerato Comunitario es un Subsistema Educativo creado por la Secretaría de Educación Pública (SEP) para ofrecer servicios de Educación Media Superior a comunidades rurales e indígenas, a comunidades más apartadas del país y catalogadas como de Alta y Muy Alta Marginación. Actualmente, este Subsistema en el Estado de Oaxaca cuenta con 99 planteles distribuidos territorialmente en todas las regiones del Estado, siendo esta una cobertura educativa que permite la atención de un total de 81 municipios en la entidad.

La Dirección General de Telebachilleratos Comunitarios del Estado de Oaxaca (TEBCEO) fue creada por acuerdo del 6 de abril de 2019 como un organismo descentralizado con fundamento en el Periódico Oficial SEC14-02DA-2019-04-06.

MISIÓN
Es una Institución enfocada a impartir educación de calidad en el Nivel Medio Superior, ofertando un servicio educativo en sus diferentes modalidades que permita el desarrollo integral de los estudiantes, con un enfoque humanista, propedéutico y de formación para el trabajo fomentando los valores universales académicos, deportivos, sociales y cultures y consolidándose como una de las mejores opciones educativas del estado.

VISIÓN
Ser un bachillerato comunitario de compromiso social, que sea un medio autentico de transformación de los pueblos y comunidades rurales de la entidad oaxaqueña.

OBJETIVO
De acuerdo con su Decreto de Creación, el TEBCEO tiene como objeto impartir e impulsar la educación media superior de tipo bachillerato general, tendiente al desarrollo armónico del ser humano, garantizando la calidad en la educación, el máximo logro de aprendizaje en los educandos de las distintas comunidades en

donde se encuentren instalados planteles de Telebachillerato Comunitario, esto alineado a lo dispuesto por el artículo 3° de la Constitución Política de los Estados Unidos Mexicanos, la Ley General de Educación, la Ley General del Servicio Profesional Docente y demás ordenamientos vigentes que regulen la materia educativa y sus reglamentos. Sus servicios se ofrecen en el marco del Convenio de Apoyo Financiero suscrito por la Secretaría de Educación Pública y el Gobierno del Estado Libre y Soberano del Estado de Oaxaca.

Para alcanzar el objeto principal, el TEBCEO tiene las siguientes atribuciones:

I) Ofrece, imparte y promueve la educación de nivel bachillerato en las localidades del Estado, bajo la modalidad escolarizada, utilizando recursos didácticos y tecnológicos que faciliten el desarrollo de las competencias establecidas en los Planes y Programas de Estudio vigentes;
II) Aplica los Planes y Programas de Estudio que deriven del Gobierno Federal, del Estado o de ambos, procurando su mejoramiento permanente con el fin de ofrecer educación pertinente y de calidad;
III) Promueve y desarrolla en los educandos conocimientos, actitudes y habilidades productivas de acuerdo a su entorno, mediante el uso y aplicación de métodos en pleno desarrollo y el mejoramiento de su Región, Estado o País;
IV) Impulsa que el educando logre adquirir y desarrollar las competencias que requiere el perfil de egreso de nivel medio superior, para su inclusión a la sociedad;
V) Difunde y promueve entre los educandos las actividades culturales en todas sus expresiones tomando en cuenta las costumbres de su localidad;
VI) Orienta a los educandos hacia una participación creativa en la economía y el desarrollo sustentable de su comunidad o región;
VII) Impulsa convenios de cooperación y coordinación académica, administrativa y de superación profesional con otras instituciones oficiales, descentralizadas o particulares, de tipo educativo, afines con su objetivo;
VIII) Acredita y certifica estudios de Bachillerato General impartidos dentro del TEBCEO; y
IX) Las demás necesarias para el funcionamiento del TEBCEO.

Como parte de las actividades programadas para atender la formación continua del personal docente del Telebachillerato Comunitario del Estado de Oaxaca, se realizó de manera virtual el Curso Intersemestral 2023-A, a través de la plataforma zoom, durante la semana del 09 al 13 de enero del presente, en donde se contó con la presencia de los 297 docentes que integran la plantilla del Telebachillerato Comunitario del Estado de Oaxaca abordando como tema principal las

"Implicaciones de la Nueva Escuela Mexicana" para lo cual se contó con la presencia de 3 expositores: Ing. Heriberto Prieto Zamudio, Mtra. Wendy Ana Karen Amaro Balanzar y Mtro. Edgar Ezequiel Luna Sánchez. El objetivo primordial de este curso de formación es identificar, analizar y comprender las características de la Nueva Escuela Mexicana con respecto al Sistema Nacional de Bachillerato.

En el inicio del Ciclo Escolar 2023-A se alcanzó una captación total de **3980** estudiantes distribuidos en los 99 planteles del TEBCEO abarcando las 8 regiones del estado.

TEBCEO
DIRECCIÓN GENERAL

MTRO. FILEMÓN BERNARDO HERNÁNDEZ
DIRECTOR GENERAL DEL TELEBACHILLERATO COMUNITARIO DEL ESTADO DE OAXACA

Gobierno del Estado de Oaxaca

UR: 563 - TELEBACHILLERATO COMUNITARIO DEL ESTADO DE OAXACA

Estado de Actividades

Del 1° de enero al 30 de septiembre de 2023 y 2022

(Pesos)

OAXACA

CONCEPTO	2023	2022
INGRESOS Y OTROS BENEFICIOS		
INGRESOS DE GESTIÓN	**0**	**0**
IMPUESTOS	0	0
CUOTAS Y APORTACIONES DE SEGURIDAD SOCIAL	0	0
CONTRIBUCIONES DE MEJORAS	0	0
DERECHOS	0	0
PRODUCTOS	0	0
APROVECHAMIENTOS	0	0
INGRESOS POR VENTA DE BIENES Y PRESTACION DE SERVICIOS	0	0
PARTICIPACIONES, APORTACIONES, CONVENIOS, INCENTIVOS DERIVADOS DE LA COLABORACION FIS	**57,267,762**	**53,334,652**
CAL, FONDOS DISTINTOS DE APORTACIONES, TRANSFERENCIAS, ASIGNACIONES, SUBSIDIOS Y SUBV		
PARTICIPACIONES, APORTACIONES, CONVENIOS, INCENTIVOS DERIVADOS DE LA COLABORACION FIS	0	0
CAL Y FONDOS DISTINTOS DE APORTACIONES		
TRANSFERENCIAS, ASIGNACIONES, SUBSIDIOS Y SUBVENCIONES, Y PENSIONES Y JUBILACIONES	57,267,762	53,334,652
OTROS INGRESOS Y BENEFICIOS	**0**	**0**
INGRESOS FINANCIEROS	0	0
INCREMENTO POR VARIACIÓN DE INVENTARIOS	0	0
DISMINUCIÓN DEL EXCESO DE ESTIMACIONES POR PÉRDIDA O DETERIORO U OBSOLESCENCIA	0	0
DISMINUCIÓN DEL EXCESO DE PROVISIONES	0	0
OTROS INGRESOS Y BENEFICIOS VARIOS	0	0
TOTAL DE INGRESOS Y OTROS BENEFICIOS	**57,267,762**	**53,334,652**
GASTOS Y OTRAS PÉRDIDAS		
GASTOS DE FUNCIONAMIENTO	**0**	**0**
SERVICIOS PERSONALES	0	0
MATERIALES Y SUMINISTROS	0	0
SERVICIOS GENERALES	0	0
TRANSFERENCIAS, ASIGNACIONES, SUBSIDIOS Y OTRAS AYUDAS	**42,893,045**	**45,599,010**
TRANSFERENCIAS INTERNAS Y ASIGNACIONES AL SECTOR PÚBLICO	42,893,045	45,599,010
TRANSFERENCIAS AL RESTO DEL SECTOR PÚBLICO	0	0
SUBIDIOS Y SUBVENCIONES	0	0
AYUDAS SOCIALES	0	0
PENSIONES Y JUBILACIONES	0	0
TRANSFERENCIAS A FIDEICOMISOS, MANDATOS Y CONTRATOS ANÁLOGOS	0	0
TRANSFERENCIAS A LA SEGURIDAD SOCIAL	0	0
DONATIVOS	0	0
TRANSFERENCIAS AL EXTERIOR	0	0
PARTICIPACIONES Y APORTACIONES	**0**	**0**
PARTICIPACIONES	0	0
APORTACIONES	0	0
CONVENIOS	0	0
INTERESES, COMISIONES Y OTROS GASTOS DE LA DEUDA PÚBLICA	**0**	**0**
INTERESES DE LA DEUDA PÚBLICA	0	0
COMISIONES DE LA DEUDA PÚBLICA	0	0
GASTOS DE LA DEUDA PÚBLICA	0	0
COSTO POR COBERTURAS	0	0
APOYOS FINANCIEROS	0	0
OTROS GASTOS Y PÉRDIDAS EXTRAORDINARIAS	**0**	**0**
ESTIMACIONES, DEPRECIACIONES, DETERIOROS, OBSOLESCENCIA Y AMORTIZACIONES	0	0
PROVISIONES	0	0
DISMINUCION DE INVENTARIOS	0	0
AUMENTO POR INSUFICIENCIA DE ESTIMACIONES POR PÉRDIDA O DETERIODO U OBSOLESCENCIA	0	0
AUMENTO POR INSUFICIENCIA DE PROVISIONES	0	0
OTROS GASTOS	0	0
INVERSIÓN PÚBLICA	**0**	**0**
INVERSIÓN PÚBLICA NO CAPITALIZABLE	0	0
TOTAL DE GASTOS Y OTRAS PERDIDAS	**42,893,045**	**45,599,010**
AHORRO NETO DEL EJERCICIO	**14,374,717**	**7,735,643**

Bajo protesta de decir verdad declaramos que los estados financieros y sus notas son razonablemente correctos y responsabilidad del emisor.

JEFE DEL DEPARTAMENTO ADMINISTRATIVO

IAN PAVEL HERNANDEZ CRUZ

DIRECTOR GENERAL

FILEMON BERNARDO HERNANDEZ

TEBCEO DEPARTAMENTO ADMINISTRATIVO

TEBCEO DIRECCIÓN GENERAL

Gobierno del Estado de Oaxaca

UR: 563 - TELEBACHILLERATO COMUNITARIO DEL ESTADO DE OAXACA

Estado de Situación Financiera

Al 30 de septiembre de 2023 y 2022

(Pesos)

OAXACA

CONCEPTO	2023	2022
ACTIVO		
ACTIVO CIRCULANTE		
EFECTIVO Y EQUIVALENTES	12,764,178	6,512,273
DERECHOS A RECIBIR EFECTIVO O EQUIVALENTES	45,944,160	38,246,196
DERECHOS A RECIBIR BIENES O SERVICIOS	0	0
INVENTARIOS	0	0
ALMACENES	0	0
ESTIMACIÓN POR PÉRDIDA O DETERIORO DE ACTIVOS CIRC ULANTES	0	0
OTROS ACTIVOS CIRCULANTES	0	0
Total de ACTIVO CIRCULANTE	**58,708,339**	**44,758,469**
ACTIVO NO CIRCULANTE		
INVERSIONES FINANCIERAS A LARGO PLAZO	0	0
DERECHOS A RECIBIR EFECTIVO O EQUIVALENTES A LARGO PLAZO	0	0
BIENES INMUEBLES, INFRAESTRUCTURA Y CONSTRUCCIONES EN PROCESO	0	0
BIENES MUEBLES	2,281,954	334,883
ACTIVOS INTANGIBLES	0	0
DEPRECIACIÓN, DETERIORO Y ARMORTIZACIÓN ACUMULADA DE BIENES	-493,096	-493,096
ACTIVOS DIFERIDOS	0	0
ESTIMACIÓN POR PÉRDIDA O DETERIORO DE ACTIVOS NO C IRCULANTES	0	0
OTROS ACTIVOS NO CIRCULANTES	0	0
Total de ACTIVO NO CIRCULANTE	**1,788,858**	**-158,213**
TOTAL DE ACTIVOS	**60,497,197**	**44,600,257**

CONCEPTO	2023	2022
PASIVO		
PASIVO CIRCULANTE		
CUENTAS POR PAGAR A CORTO PLAZO	44,793,710	38,300,139
DOCUMENTOS POR PAGAR A CORTO PLAZO	0	0
PORCIÓN A CORTO PLAZO DE LA DEUDA PÚBLICA A LARGO PLAZO	0	0
TITULOS Y VALORES A CORTO PLAZO	0	0
PASIVOS DIFERIDOS A CORTO PLAZO	0	0
FONDOS Y BIENES DE TERCEROS EN GARANTÍA Y/O ADMINI STRACIÓN A CORTO PLAZO	0	0
PROVISIONES A CORTO PLAZO	0	0
OTROS PASIVOS A CORTO PLAZO	0	0
Total de PASIVO CIRCULANTE	**44,793,710**	**38,300,139**
PASIVO NO CIRCULANTE		
CUENTAS POR PAGAR A LARGO PLAZO	0	0
DOCUMENTOS POR PAGAR A LARGO PLAZO	0	0
DEUDA PÚBLICA A LARGO PLAZO	0	0
PASIVOS DIFERIDOS A LARGO PLAZO	0	0
FONDOS Y BIENES DE TERCEROS EN GARANTÍA Y/O ADMINI STRACIÓN A LARGO PLAZO	0	0
PROVISIONES A LARGO PLAZO	0	0
Total de PASIVO NO CIRCULANTE	**0**	**0**
TOTAL PASIVO	**44,793,710**	**38,300,139**
HACIENDA PÚBLICA/PATRIMONIO		
HACIENDA PÚBLICA/PATRIMONIO CONTRIBUIDO		
APORTACIONES	0	0
DONACIONES DE CAPITAL	0	0
ACTUALIZACIÓN DE LA HACIENDA PÚBLICA/ PATRIMONIO	224,242	0
Total de HACIENDA PÚBLICA/PATRIMONIO CONTRIBUIDO	**224,242**	**0**
HACIENDA PÚBLICA/PATRIMONIO GENERADO		
RESULTADOS DE EJERCICIO (AHORRO/ DESAHORRO)	14,374,717	7,735,643
RESULTADOS DE EJERCICIOS ANTERIORES	1,104,529	-1,435,525
REVALÚOS	0	0
RESERVAS	0	0
RECTIFICACIONES DE RESULTADOS DE EJERCICIOS ANTERI ORES	0	0
Total de HACIENDA PÚBLICA/PATRIMONIO GENERADO	**15,479,245**	**6,300,118**
EXCESO O INSUFICIENCIA EN LA ACTUALIZACIÓN DE LA H ACIENDA PÚBLICA/PATRIMONIO		
RESULTADO POR POSICIÓN MONETARIA	0	0
RESULTADO POR TENENCIA DE ACTIVOS NO MONETARIOS	0	0
TOTAL DE HACIENDA PÚBLICA/PATRIMONIO	**15,703,487**	**6,300,118**
TOTAL DE HACIENDA PÚBLICA/PATRIMONIO	**15,703,487**	**6,300,118**
Total de Pasivo y Patrimonio/Hacienda Pública	**60,497,197**	**44,600,257**

Bajo protesta de decir verdad declaramos que los estados financieros y sus notas son razonablemente correctos y responsabilidad del emisor.

JEFE DEL DEPARTAMENTO ADMINISTRATIVO

IAN PAVEL HERNÁNDEZ CRUZ

TEBCEO DEPARTAMENTO ADMINISTRATIVO

DIRECTOR GENERAL

FILEMÓN BERNARDO HERNÁNDEZ

TEBCEO DIRECCIÓN GENERAL

Gobierno del Estado de Oaxaca
UR: 563 - TELEBACHILLERATO COMUNITARIO DEL ESTADO DE OAXACA
Estado de Variación de la Hacienda Pública
Del 1° de enero al 30 de septiembre de 2023 y 2022
(Pesos)

OAXACA

Concepto	Hacienda Pública/ Patrimonio			Exceso o Insuficiencia en la Actualización de la Hacienda Pública/Patrimonio	Total
	Contribuido	Generado			
		Ejerc. Ant.	Del Ejercicio		
Rectificaciones de Resultados de Ejercicios Anteriores	**0**	**0**	**0**	**0**	**0**
CAMBIOS EN POLÍTICAS CONTABLES	0	0	0	0	0
CAMBIOS POR ERRORES CONTABLES	0	0	0	0	0
Patrimonio Neto Inicial Ajustado del Ejercicio	**0**	**0**	**0**	**0**	**0**
APORTACIONES	0	0	0	0	0
DONACIONES DE CAPITAL	0	0	0	0	0
ACTUALIZACIONES DEL PATRIMONIO	0	0	0	0	0
Variaciones de la Hacienda Pública / Patrimonio Neto del Ejercicio	**0**	**0**	**-1,435,525**	**0**	**-1,435,525**
RESULTADOS DEL EJERCICIO (AHORRO/ DESAHORRO)	0	0	0	0	0
RESULTADOS DE EJERCICIOS ANTERIORES	0	0	-1,435,525	0	-1,435,525
REVALÚOS	0	0	0	0	0
RESERVAS	0	0	0	0	0
Hacienda Pública / Patrimonio Neto Final del Ejercicio 2022	**0**	**0**	**-1,435,525**	**0**	**-1,435,525**
Cambios en la Hacienda Pública / Patrimonio Neto del Ejercicio 2023	**224,242**	**0**	**0**	**0**	**224,242**
APORTACIONES	0	0	0	0	0
DONACIONES DE CAPITAL	0	0	0	0	0
ACTUALIZACIONES DEL PATRIMONIO	224,242	0	0	0	224,242
Variaciones de la Hacienda Pública / Patrimonio Neto del Ejercicio	**0**	**0**	**1,104,529**	**0**	**1,104,529**
REVALÚOS	0	0	0	0	0
RESULTADOS DEL EJERCICIO (AHORRO/ DESAHORRO)	0	0	0	0	0

Gobierno del Estado de Oaxaca

UR: 563 - TELEBACHILLERATO COMUNITARIO DEL ESTADO DE OAXACA

Estado de Variación de la Hacienda Pública

Del 1° de enero al 30 de septiembre de 2023 y 2022

(Pesos)

OAXACA

Concepto	Hacienda Pública/ Patrimonio			Exceso o Insuficiencia en la Actualización de la Hacienda Pública/Patrimonio	Total
	Contribuido	Generado			
		Ejerc. Ant.	Del Ejercicio		
RESULTADOS DE EJERCICIOS ANTERIORES	0	0	1,104,529	0	1,104,529
RESERVAS	0	0	0	0	0
Saldo Neto en la Hacienda Pública / Patrimonio 2023	**224,242**	**0**	**1,104,529**	**0**	**1,328,770**

Bajo protesta de decir verdad declaramos que los estados financieros y sus notas son razonablemente correctos y responsabilidad del emisor.

JEFE DEL DEPARTAMENTO ADMINISTRATIVO

IAN PAVEL HERNÁNDEZ CRUZ

TEBCEO DEPARTAMENTO ADMINISTRATIVO

DIRECTOR GENERAL

FILEMON BERNARDO HERNÁNDEZ

TEBCEO DIRECCIÓN GENERAL

Gobierno del Estado de Oaxaca

UR: 563 - TELEBACHILLERATO COMUNITARIO DEL ESTADO DE OAXACA

Estado de Cambios en la Situación Financiera

Del 1° de enero al 30 de septiembre de 2023 y 2022

(Pesos)

OAXACA

CONCEPTO	ORIGEN	APLICACIÓN
ACTIVO	**0**	**15,896,940**
ACTIVO CIRCULANTE	**0**	**13,949,870**
EFECTIVO Y EQUIVALENTES	0	6,251,905
DERECHOS A RECIBIR EFECTIVO O EQUIVALENTES	0	7,697,964
DERECHOS A RECIBIR BIENES O SERVICIOS	0	0
INVENTARIOS	0	0
ALMACENES	0	0
ESTIMACIÓN POR PÉRDIDA O DETERIORO DE ACTIVOS CIRCULANTES	0	0
OTROS ACTIVOS CIRCULANTES	0	0
ACTIVO NO CIRCULANTE	**0**	**1,947,071**
INVERSIONES FINANCIERAS A LARGO PLAZO	0	0
DERECHOS A RECIBIR EFECTIVO O EQUIVALENTES A LARGO PLAZO	0	0
BIENES INMUEBLES, INFRAESTRUCTURA Y CONSTRUCCIONES EN PROCESO	0	0
BIENES MUEBLES	0	1,947,071
ACTIVOS INTANGIBLES	0	0
DEPRECIACIÓN, DETERIORO Y AMORTIZACIÓN ACUMULADA DE BIENES	0	0
ACTIVOS DIFERIDOS	0	0
ESTIMACIÓN POR PÉRDIDA O DETERIORO DE ACTIVOS NO CIRCULANTES	0	0
OTROS ACTIVOS NO CIRCULANTES	0	0

CONCEPTO	ORIGEN	APLICACIÓN
PASIVO	**6,493,571**	**0**
PASIVO CIRCULANTE	**6,493,571**	**0**
CUENTAS POR PAGAR A CORTO PLAZO	6,493,571	0
DOCUMENTOS POR PAGAR A CORTO PLAZO	0	0
PORCIÓN A CORTO PLAZO DE LA DEUDA PÚBLICA A LARGO PLAZO	0	0
TITULOS Y VALORES A CORTO PLAZO	0	0
PASIVOS DIFERIDOS A CORTO PLAZO	0	0
FONDOS Y BIENES DE TERCEROS EN GARANTÍA Y/O ADMINISTRACIÓN A CORTO PLAZO	0	0
PROVISIONES A CORTO PLAZO	0	0
OTROS PASIVOS A CORTO PLAZO	0	0
PASIVO NO CIRCULANTE	**0**	**0**
CUENTAS POR PAGAR A LARGO PLAZO	0	0
DOCUMENTOS POR PAGAR A LARGO PLAZO	0	0
DEUDA PÚBLICA A LARGO PLAZO	0	0
PASIVOS DIFERIDOS A LARGO PLAZO	0	0
FONDOS Y BIENES DE TERCEROS EN GARANTÍA Y/O ADMINISTRACIÓN A LARGO PLAZO	0	0
PROVISIONES A LARGO PLAZO	0	0
HACIENDA PÚBLICA/PATRIMONIO	**2,764,295**	**0**
HACIENDA PÚBLICA/PATRIMONIO CONTRIBUIDO	**224,242**	**0**
APORTACIONES	0	0
DONACIONES DE CAPITAL	0	0
ACTUALIZACIÓN DE LA HACIENDA PÚBLICA/ PATRIMONIO	224,242	0
HACIENDA PÚBLICA/PATRIMONIO GENERADO	**2,540,053**	**0**
RESULTADOS DE EJERCICIO (AHORRO/ DESAHORRO)	0	0
RESULTADOS DE EJERCICIOS ANTERIORES	2,540,053	0
REVALÚOS	0	0
RESERVAS	0	0
RECTIFICACIONES DE RESULTADOS DE EJERCICIOS ANTERIORES	0	0

Gobierno del Estado de Oaxaca

UR: S63 - TELEBACHILLERATO COMUNITARIO DEL ESTADO DE OAXACA

Estado de Cambios en la Situación Financiera

Del 1° de enero al 30 de septiembre de 2023 y 2022

(Pesos)

OAXACA

CONCEPTO	ORIGEN	APLICACIÓN	CONCEPTO	ORIGEN	APLICACIÓN
			EXCESO O INSUFICIENCIA EN LA ACTUALIZACIÓN DE LA HACIENDA PÚBLICA/PATRIMONIO	0	0
			RESULTADO POR POSICIÓN MONETARIA	0	0
			RESULTADO POR TENENCIA DE ACTIVOS NO MONETARIOS	0	0
			RESULTADOS DEL EJERCICIO (AHORRO/DESAHORRO)	3,933,110	0
			TOTALES	13,190,976	0

Bajo protesta de decir verdad declaramos que los estados financieros y sus notas son razonablemente correctos y responsabilidad del emisor.

JEFE DEL DEPARTAMENTO ADMINISTRATIVO

IAN PAVEL HERNANDEZ CRUZ

DIRECTOR GENERAL

FIDEMON BERNARDO HERNANDEZ

TEBCEO DEPARTAMENTO ADMINISTRATIVO

TEBCEO DIRECCIÓN GENERAL

ESTADO DE FLUJOS DE EFECTIVO

TELEBACHILLERATO COMUNITARIO DEL ESTADO DE OAXACA DEL 1 de enero al 30 de septiembre de 2023 y 2022		
Concepto	**2023**	**2022**
Flujos de Efectivo de las Actividades de Operación		
Origen	**73,249,072**	**63,530,394**
Impuestos	0	0
Cuotas y Aportaciones de Seguridad Social	0	0
Contribuciones de Mejoras	0	0
Derechos	0	0
Productos	0	0
Aprovechamientos	0	0
Ingresos por Venta de Bienes y Prestación de Servicios	0	0
Participaciones, Aportaciones, Convenios, Incentivos Derivados de la Colaboración Fiscal y Fondos Distintos de Aportaciones		
Transferencias, Asignaciones, Subsidios y Subvenciones, y Pensiones y Jubilaciones	57,267,762	53,334,652
Otros Orígenes de Operación	15,981,310	10,195,742
Aplicación	**65,756,028**	**61,239,391**
Servicios Personales		
Materiales y Suministros	0	0
Servicios Generales	0	0
Transferencias Internas y Asignaciones al Sector Público	42,893,045	45,599,010
Transferencias al resto del Sector Público		
Subsidios y Subvenciones	0	0
Ayudas Sociales	0	0
Pensiones y Jubilaciones	0	0
Transferencias a Fideicomisos, Mandatos y Contratos Análogos	0	0
Transferencias a la Seguridad Social	0	0
Donativos	0	0
Transferencias al Exterior	0	0
Participaciones	0	0
Aportaciones	0	0
Convenios	0	0
Otras Aplicaciones de Operación	22,862,983	15,640,382
Flujos Netos de Efectivo por Actividades de Operación	***7,493,044***	***2,291,003***
Flujos de Efectivo de las Actividades de Inversión		

Origen	**0**	**0**
Bienes Inmuebles, Infraestructura y Construcciones en Proceso	0	0
Bienes Muebles	0	0
Otros Orígenes de Inversión	0	0
Aplicación	**0**	**0**
Bienes Inmuebles, Infraestructura y Construcciones en Proceso		
Bienes Muebles	0	0
Otras Aplicaciones de Inversión	0	0
Flujos Netos de Efectivo por Actividades de Inversión	***0***	***0***
Flujo de Efectivo de las Actividades de Financiamiento		
Origen	**0**	**0**
Endeudamiento Neto	*0*	*0*
Interno	0	0
Externo	0	0
Otros Orígenes de Financiamiento	0	0
Aplicación	**0**	**0**
Servicios de la Deuda	*0*	*0*
Interno	0	0
Externo	0	0
Otras Aplicaciones de Financiamiento	0	0
Flujos Netos de Efectivo por Actividades de Financiamiento	***0***	***0***
Incremento/Disminución Neta en el Efectivo y Equivalentes al Efectivo	***7,493,044***	***2,291,003***
Efectivo y Equivalentes al Efectivo al Inicio del Ejercicio	5,271,134.32	4,221,270
Efectivo y Equivalentes al Efectivo al Final del Ejercicio	***12,764,178***	***6,512,273***

Bajo protesta de decir verdad declaramos que los Estados Financieros y sus notas son razonablemente correctos y es responsabilidad del emisor.

LIC. IAN PAVEL HERNANDEZ CRUZ
JEFE DEL DEPARTAMENTO
ADMINISTRATIVO

MTRO. FILEMON BERNARDO HERNÁNDEZ
DIRECTOR GENERAL DEL TEBCEO

Gobierno del Estado de Oaxaca

UR: 563 - TELEBACHILLERATO COMUNITARIO DEL ESTADO DE OAXACA

Estado Analítico del Activo

Del 1° de enero al 30 de septiembre de 2023

(Pesos)

OAXACA

DESCRIPCION	SALDO INICIAL	CARGOS DEL PERIODO	ABONOS DEL PERIODO	SALDO FINAL	VARIACIÓN DEL PERIODO
ACTIVO	30,141,170	148,002,997	117,646,970	60,497,197	30,356,027
ACTIVO CIRCULANTE	28,352,312	148,002,997	117,646,970	58,708,339	30,356,027
EFECTIVO Y EQUIVALENTES	5,271,134	102,763,634	95,270,591	12,764,178	7,493,044
DERECHOS A RECIBIR EFECTIVO O EQUIVALENTES	23,081,178	45,239,362	22,376,380	45,944,160	22,862,983
DERECHOS A RECIBIR BIENES O SERVICIOS	---	---	---	---	---
INVENTARIOS	---	---	---	---	---
ALMACENES	---	---	---	---	---
ESTIMACIÓN POR PÉRDIDA O DETERIORO DE ACTIVOS CIRCULANTES	---	---	---	---	---
OTROS ACTIVOS CIRCULANTES	---	---	---	---	---
ACTIVO NO CIRCULANTE	1,788,858	---	---	1,788,858	---
INVERSIONES FINANCIERAS A LARGO PLAZO	---	---	---	---	---
DERECHOS A RECIBIR EFECTIVO O EQUIVALENTES A LARGO PLAZO	---	---	---	---	---
BIENES INMUEBLES, INFRAESTRUCTURA Y CONSTRUCCIONES EN PROCESO	---	---	---	---	---
BIENES MUEBLES	2,281,954	---	---	2,281,954	---
ACTIVOS INTANGIBLES	---	---	---	---	---
DEPRECIACIÓN, DETERIORO Y AMORTIZACIÓN ACUMULADA DE BIENES	-493,096	---	---	-493,096	---
ACTIVOS DIFERIDOS	---	---	---	---	---
ESTIMACIÓN POR PÉRDIDA O DETERIORO DE ACTIVOS NO CIRCULANTES	---	---	---	---	---
OTROS ACTIVOS NO CIRCULANTES	---	---	---	---	---

Bajo protesta de decir verdad declaramos que los estados financieros y sus Notas son razonablemente correctos y responsabilidad del emisor.

JEFE DEL DEPARTAMENTO ADMINISTRATIVO

IAN PAVEL HERNANDEZ CRUZ

TEBCEO DEPARTAMENTO ADMINISTRATIVO

DIRECTOR GENERAL

FILEMÓN BERNARDO HERNÁNDEZ

TEBCEO DIRECCIÓN GENERAL

Gobierno del Estado de Oaxaca

UR: S63 - TELEBACHILLERATO COMUNITARIO DEL ESTADO DE OAXACA

Estado Analítico de la Deuda y Otros Pasivos

Del 1° de enero al 30 de septiembre de 2023

(Pesos)

OAXACA

DENOMINACIÓN DE LAS DEUDAS	MONEDA DE CONTRATACIÓN	INSTITUCION O PAÍS ACREEDOR	SALDO INICIAL DEL PERIODO	SALDO FINAL DEL PERIODO
DEUDA PÚBLICA				
Corto Plazo				
Deuda Interna				
Instituciones de Crédito	PESOS	MEXICO	0.00	0.00
Titulos y Valores			0.00	0.00
Arrendamientos Financieros			0.00	0.00
Deuda Externa				
Organismos Financieros Internacionales			0.00	0.00
Deuda Bilateral			0.00	0.00
Titulos y Valores			0.00	0.00
Arrendamientos Financieros			0.00	0.00
Subtotal de Deuda Publica a Corto Plazo			**0.00**	**0.00**
Largo Plazo				
Deuda Interna				
Instituciones de Crédito	PESOS	MEXICO	0.00	0.00
Titulos y Valores			0.00	0.00
Arrendamientos Financieros			0.00	0.00
Deuda Externa				
Organismos Financieros Internacionales			0.00	0.00
Deuda Bilateral			0.00	0.00
Titulos y Valores			0.00	0.00
Arrendamientos Financieros			0.00	0.00
Subtotal de Deuda Publica a Largo Plazo			**0.00**	**0.00**
OTROS PASIVOS				
OTROS	PESOS	MEXICO	28,812,399.83	44,793,709.62
Subtotal Otros Pasivos			**28,812,399.83**	**44,793,709.62**
TOTAL DEUDA Y OTROS PASIVOS			**28,812,399.83**	**44,793,709.62**

INFORME SOBRE PASIVOS CONTINGENTES (SIN INFORMACIÓN QUE REPORTAR)

NOTAS A LOS ESTADOS FINANCIEROS
DEL 01 DE ENERO AL 30 DE SEPTIEMBRE DE 2023
(PESOS)

El informe del periodo relacionado con la Información Financiera del Telebachillerato Comunitario del Estado de Oaxaca, a efecto de dar cumplimiento a los artículos 46, fracción I, inciso g), 47, 48 y 49 de la Ley General de Contabilidad Gubernamental, Manual de Contabilidad Gubernamental de fecha 6 de diciembre de 2022, emitido por el Consejo Nacional de Armonización Contable; se presentan las notas a los Estados Financieros teniendo presente a las normas de información financiera NIF A-7 presentación y revelación, en relación a la responsabilidad de rendir cuentas conforme a los postulados de revelación suficiente e importancia relativa con la finalidad que la información sea de mayor utilidad para los interesados para la toma de decisiones, integrando reportes con los siguientes apartados:

- Notas de Gestión Administrativa.
- Notas de desglose.
- Notas de Memoria (cuentas de orden).

Las cifras consignadas en la contabilidad de la entidad fueron obtenidas del Sistema de Contabilidad Gubernamental, la responsabilidad y confiabilidad de las mismas corresponde a la unidad responsable de la Administración Pública Estatal quienes consideran distintas reglas para el registro de sus operaciones.

NOTAS DE GESTIÓN ADMINISTRATIVA

INTRODUCCIÓN:

Los Estados Financieros de la Entidad proveen de información financiera a los principales interesados, al Congreso y a los ciudadanos para la toma de decisiones; se conforman con la información resultante de las operaciones derivadas de las transferencias de los ingresos presupuestarios para el ejercicio del gasto público, el manejo y custodia de los recursos propiedad de la entidad así como, todas aquellas operaciones contables que modifiquen el Patrimonio, considerando en su registro contable las características administrativas descentralizadas, en este contexto, en la normatividad aplicable se establecen registros que permitan identificar la interrelación de las operaciones.
El objetivo del presente documento; es la revelación del contexto y de los aspectos económicos-financieros más relevantes que influyeron en las decisiones del período y deberán ser considerados en la elaboración de los estados financieros para mayor comprensión y sus particularidades.
De esta manera, se informa y explica la respuesta de gobierno a las condiciones relacionadas con la información financiera de cada periodo de gestión; además de exponer aquellas políticas que podrían afectar la toma de decisiones en períodos posteriores.

1. AUTORIZACIÓN E HISTORIA

a) Fecha de creación del ente.

El Telebachillerato Comunitario del Estado de Oaxaca, se creó el día 06 de abril del año 2019, mediante decreto publicado en el Periódico Oficial del Gobierno del Estado de Oaxaca en esa misma fecha, adquiriendo el número de registro ante el SAT TCE-1900407-SY5, el domicilio Fiscal se ubica en la calle Lindero No. 8 Fraccionamiento Villa Esmeralda, Oaxaca de Juárez, Oaxaca.

b) Principales cambios en su estructura.

El Telebachillerato Comunitario del Estado de Oaxaca, cuenta con una estructura administrativa de 6 Mandos Medios, siendo 1 Director General 20A, 5 Jefes de Departamentos 3 niveles 17ª y 2 niveles 16A, así como 99 planteles distribuidos en las 8 regiones con que cuenta el estado de Oaxaca.

2. PANORAMA ECONÓMICO Y FINANCIERO

El 1° de enero, se aprueba un Presupuesto de Egresos para el Ejercicio Fiscal 2023 por un monto total de **$ 67,125,802.69 (Sesenta y siete millones ciento veinticinco mil ochocientos dos pesos 69/100 M.N.**) con fundamento en la Ley Orgánica del Poder Ejecutivo del Estado de Oaxaca, mismo que se encuentra distribuido conforme a la estructura programática presentada en el Programa Operativo Anual (POA).

Dando seguimiento, a lo anterior durante el periodo del 01 de enero al 30 de septiembre, se realizaron varios movimientos presupuestales para lograr y reforzar las metas programadas.

La imagen institucional del Telebachillerato es

TELEBACHILLERATO
COMUNITARIO

Se compone de cuatro elementos:

Libro: Representa una herramienta base de aprendizaje, de los libros se adquiere el conocimiento.

Árbol: Significa evolución y nacimiento del conocimiento asimismo las tres ramas que nacen representan a los tres docentes que fungen como responsables del grupo.

Hojas: Las seis hojas representan las disciplinas que se imparten en los Telebachilleratos Comunitarios, matemáticas, ciencias experimentales, ciencias sociales, humanidades, administración y comunicación.

Pixeles: Representan el uso de la tecnología para la transmisión de videos o imágenes al servicio de la educación.

3. ORGANIZACIÓN Y OBJETIVO

a) Objetivo social.

El Telebachillerato Comunitario del Estado de Oaxaca, se construye como un Órgano Público Descentralizado de Gobierno del Estado de Oaxaca, el Director General fue designado por el Gobernador Constitucional del Estado.

El Telebachillerato Comunitario, tendrá como objetivo, impartir e impulsar la educación media superior de tipo bachillerato general, tendiente al desarrollo armónico del ser humano, garantizando la calidad en la educación, el máximo logro de aprendizaje en los educandos en las distintas comunidades en donde se encuentras instalados los planteles, esto alineado a lo dispuesto en el artículo 3° de la Constitución Política de los Estados Unidos Mexicanos, la Ley General de Educación, La Ley de Servicio Profesional Docente, y demás ordenamientos vigentes que regulen la materia educativa sus reglamentos.

4. Principal actividad.

Ofrecer, impartir y promover la educación de nivel bachillerato en las localidades del Estado, bajo la modalidad escolarizada, utilizando recursos didácticos y tecnológicos que faciliten el desarrollo de las competencias establecidas en los planteles y programas de estudios vigentes.

5. Ejercicio fiscal. Correspondiente al primer Trimestre del 1° de enero al 30 de septiembre de 2023.

6. Régimen jurídico. De conformidad en el artículo 60 de la LEY ORGANICA DEL PODER EJECUTIVO DEL ESTADO DE OAXACA, el TEBCEO tiene personalidad jurídica y patrimonio propio y constituye un nivel de gobierno.

Consideraciones fiscales del ente.

Fiscalmente constituye una persona moral sin fines de lucro, con obligaciones en los siguientes conceptos:

- Retenedor del Impuesto sobre la Renta por concepto de sueldos y salarios, asimilados a salarios, por la presentación de servicios profesionales, por el otorgamiento del uso o goce temporal de bienes inmuebles.
- A nivel Estatal está obligado al pago del impuesto sobre Nóminas.

7. Estructura organizacional básica.

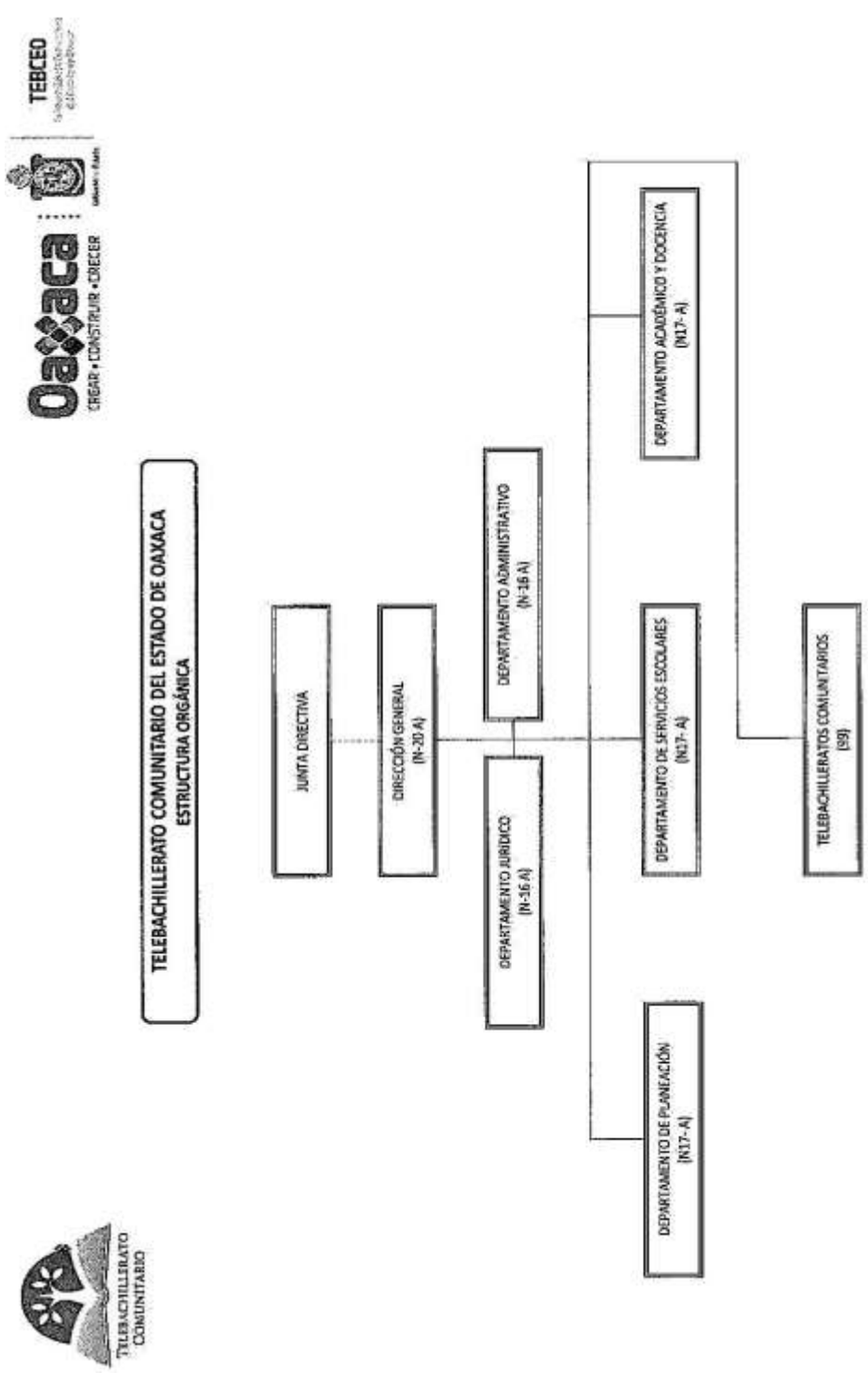

8. BASES DE PREPARACIÓN DE LOS ESTADOS FINANCIEROS

a) Si se ha observado la normatividad emitida por el CONAC y las disposiciones legales aplicables.

En la preparación de los estados financieros se ha observado el cumplimiento de lo dispuesto por la Ley General de Contabilidad Gubernamental y la normatividad emitida por el Consejo Nacional de Armonización Contable, así como las disposiciones aplicables.

Ley Estatal del Presupuesto y responsabilidad Hacendaria vigente en el ejercicio 2023. Reglamento de la Ley Estatal del Presupuesto y responsabilidad Hacendaria vigente en el ejercicio 2023 y otras disposiciones aplicables.

b) La normatividad aplicada para el reconocimiento, evaluación y revelación de los diferentes rubros de la información financiera, así como las bases de medición utilizadas para la elaboración de los estados financieros.

Se aplicó durante este tercer trimestre enero – septiembre la normatividad vigente para el reconocimiento, valuación y revelación de los diferentes rubros de la Información Financiera, así como las bases de medición: valor de realización, respetando en el total de las operaciones su costo histórico.

c) Postulados básicos.

Los postulados básicos de contabilidad gubernamental emitidos por el CONAC.

1. Sustancia Económica
2. Entes Públicos
3. Existencia Permanente
4. Revelación Suficiente
5. Importancia Relativa
6. Registro e Integración Presupuestaría
7. Consolidación de la Información Financiera
8. Devengo Contable
9. Valuación
10. Dualidad Económica
11. Consistencia

d) Normatividad supletoria.

- Acuerdo por el que Emite al Clasificador funcional por Objeto del Gasto
- Acuerdo por el que se emite el Marco Metodológico sobre la forma y términos en que deberá orientarse el desarrollo de los componentes de las finanzas públicas con relación a los objetivos y prioridades, que en la materia establezca la planeación y desarrollo para su integración en la Cuenta Pública.
- Acuerdo por el que se emiten las principales reglas de Registro y Valoración del Patrimonio.
- Manual de Contabilidad Gubernamental
- Adecuaciones al Clasificador por Objeto del Gasto

- Acuerdo por el que se emite el Marco Conceptual de Contabilidad Gubernamental.
- Acuerdo por el que se emiten los Postulados Básicos de Contabilidad Gubernamental.
- Acuerdo por el que se emiten las Normas y Metodologías para la determinación de los Momentos Contables de los Egresos.
- Acuerdo por el que se emite el Clasificador por Objeto de Gasto.
- Acuerdo por el que se emite el Clasificador por Rubros de Ingresos
- Acuerdo por el que se emiten las Normas y Metodologías para la determinación de los Momentos Contables de los Ingresos.
- Acuerdo por el que se emiten las Normas y Metodologías para la Emisión de Información Financiera y Estructura de los Estados Financieros Básicos del ente Público y características de sus notas.
- Clasificador por Objeto del Gasto (Capítulo, Concepto y Partida Genérica).
- Clasificador por Tipo del Gasto.
- Clasificador Funcional del Gasto.
- Guías contabilizadoras.
- Instructivo de Manejo de Cuentas
- Guías Contabilizadora y Modelo de asientos
- Matriz de Conversión.

e) **Característica del Sistema de Contabilidad Gubernamental.**

Actualmente, el Telebachillerato Comunitario del Estado de Oaxaca, tiene implementado el Sistema Estatal de Finanzas Públicas de Oaxaca (SEFIP) 2023, cuyo propósito es estandarizar los sistemas contables y financieros; así como proporcionar el control sobre las operaciones básicas de los procesos de adquisiciones, inventarios y administración patrimonial.

9. POLÍTICAS DE CONTABILIDAD SIGNIFICATIVAS

a) Actualización: El registro de la contabilidad se realizó con base en los lineamientos establecidos por el CONAC.

b) Informar sobre la realización de operaciones en el extranjero y de sus efectos en la información financiera gubernamental. No aplica.

c) Método de valuación de la inversión en acciones de Compañías subsidiarias no consolidadas y asociadas. No Aplica

d) Sistema y método de valuación de inventarios y costo de lo vendido.

El CONAC ha emitido las normas para la valoración de los Activos y el patrimonio de los Entes Públicos, esta norma permite definir y estandarizar los conceptos básicos de valuación, contenidos en las normas particulares aplicables a los distintos elementos integrantes de los estados financieros.

e) Beneficios a empleados: No se tienen reservas para beneficios futuros de los empleados, más que las contempladas anualmente en el presupuesto de egresos del ejercicio presente

f) Provisiones: Las provisiones se conforman en el rubro de servicios personales, pagos a terceros y otros.
g) Reservas: No se cuenta con reservas.

h) Cambios en políticas contables y corrección de errores junto con la revelación de los efectos que se tendrá en la información financiera del ente público, ya sea retrospectivos o prospectivos. No se aplicó.

i) Reclasificaciones: No se aplicó.

j) Depuración y cancelación de saldos. Se realizan cada mes en diferentes cuentas contables de conformidad a reintegros o amortizaciones efectuadas.

10. POSICIÓN EN MONEDA EXTRANJERA Y PROTECCIÓN POR RIESGO CAMBIARIO

a. Activos en moneda extranjera. Actualmente los activos se registran solo en moneda de origen en el caso de que se presentara el uso de moneda extranjera, su registro será expresado en moneda de origen.
b. Pasivos en moneda extranjera. Actualmente los pasivos se registran solo en moneda de origen en el caso de que se presentara el uso de moneda extranjera, su registro será expresado en moneda de origen.
c. Posición en moneda extranjera. No se realizan transacciones en moneda extranjera.
d. Tipo de cambio. Si llegara a realizarse alguna transacción en moneda extranjera, el registro se realizará al tipo de cambio vigente que señale el Banco de México.
e. Equivalente en moneda nacional. Si llegara a realizarse alguna transacción en moneda extranjera, el registro se realizará en lo equivalente al valor vigente del tipo de cambio que señale el Banco de México.

11. REPORTE ANALÍTICO DEL ACTIVO

a) Vida útil o porcentajes de depreciación, deterioro o amortización utilizados en los diferentes tipos de activos.

Actualmente el TEBCEO no registra depreciaciones en los bienes muebles incorporados a su contabilidad.

b) **Cambios en el porcentaje de depreciación o valor residual de los activos.**
A la fecha no se registran porcentajes de depreciación o valor residual de los activos, por reciente adquisición.

c) **Importe de los gastos capitalizados en el ejercicio, tanto financieros como de investigación y desarrollo.**
No se tienen registrados este tipo de gastos.

d) **Riesgos por tipo de cambio o tipo de interés de las inversiones financieras.**
No se tienen inversiones financieras en moneda extranjera que originen riesgos.

e) **Valor activado en el ejercicio de los bienes construidos por la entidad.**
El TEBCEO no cuenta con obras.

f) **Otras circunstancias de carácter significativo que afecten el activo, tales como bienes en garantía, señalados en embargos, litigios, títulos de inversiones entregados en garantías, baja significativa del valor de inversiones financieras, etc.**
El TEBCEO no tiene información al respecto.

g) **Desmantelamiento de activos, procedimientos, implicaciones, efectos contables.**
El TEBCEO no tiene información al respecto.

h) **Administración de activos; planeación con el objetivo de que el ente los utilice de manera más efectiva.**
El TEBCEO actualmente no cuenta con una plantilla que nos permitan implementar controles y capacitaciones.

i) **Adicionalmente, se deben incluir las explicaciones de las principales variaciones en el activo en cuadros comparativos como sigue:**

a) **Inversiones en valores.**
No tienen inversiones en valores.

b) **Patrimonio de organismos descentralizados de control presupuestario indirecto.**
No se tiene Patrimonio de Organismos descentralizados de control presupuestario indirecto.

c) **Inversiones en empresas de participación mayoritaria.**
No se tienen inversiones en empresas de participación mayoritaria.

d) **Inversiones en empresas de participación minoritaria.**
No se tienen inversiones en empresas de participación minoritaria.

e) **Patrimonio de organismos descentralizados de control presupuestario directo, según corresponda.**
No se tiene patrimonio de organismos descentralizados de control presupuestario directo.

12. FIDEICOMISOS, MANDATOS Y ANÁLOGOS

a) Por ramo administrativo que los reporta: El TEBCEO no registra fideicomisos, mandatos y análogos. No aplica.

b) Enlistar los de mayor monto de disponibilidad, relacionando aquellos que conforman el 80 % de las disponibilidades. No aplica.

13. REPORTE DE LA RECAUDACIÓN

a) Análisis del comportamiento de la recaudación correspondiente al ente público o cualquier tipo de ingreso, de forma separada los ingresos locales de los federales.

El TEBCEO no tiene ingresos fiscales, con los únicos ingresos que cuenta son aportados por el Estado y la Federación de manera separada.

b) Proyección de la recaudación e ingresos en el mediano plazo.

El TEBCEO no tiene ingresos fiscales, con los únicos ingresos que cuenta son aportados por el Estado.

14. INFORMACIÓN SOBRE LA DEUDA Y EL REPORTE ANÁLITICO DE LA DEUDA.

El TEBCEO no tiene contratada deuda pública.

a) Utilizar al menos los siguientes indicadores: deuda respecto PIB y deuda respecto a la recaudación tomando, como mínimo un período igual o menor a cinco años.

El TEBCEO no tiene contratada deuda pública.

b) Información de manera agrupada por tipo de valor gubernamental o instrumento financiero en la que se consideren intereses, comisiones, tasa, perfil de vencimiento y otros gastos de la deuda.

El TEBCEO no tiene contratada deuda pública.

15. CALIFICACIONES OTORGADAS

No se cuenta con calificaciones otorgadas.

16. PROCESO DE MEJORA

a) Principales políticas de control interno.

- Dar seguimiento a la ejecución del Plan de Trabajo y el Programa Operativo Anual.
- Implementar mecanismo y acciones orientadas al cumplimiento total en materia de transparencia y acceso a la información.
- Instaurar los procedimientos administrativos para dar cumplimiento a las nuevas disposiciones en la armonización contable de las finanzas públicas municipales, como requerimiento en la rendición de cuentas ante los entes fiscalizadores.

b) Medidas de desempeño financiero, metas y alcance.

Ejercer los recursos en partidas autorizadas en el presupuesto de egresos, con el fin de alcanzar el cumplimiento de los objetivos, acciones y metas programadas en el Programa Operativo Anual.

17. INFORMACIÓN POR SEGMENTOS

SEGMENTO. - Es una actividad o grupo de actividades del ente público, que son identificables y para las cuales es apropiado presentar, por separado, información financiera, con el fin de evaluar el rendimiento de la gestión pasada del ente, en la consecución de objetivos y/o metas, y para tomar decisiones

respecto a la futura asignación de recursos.

INFORMACIÓN FINANCIERA POR SEGMENTOS

Adicional a los estados financieros se presenta información por segmentos para revelar información a diferentes niveles, como la de los sectores de salud, educación, seguridad nacional, etc. Lo anterior permite a los usuarios de los estados financieros obtener un mayor número de datos para su análisis y evaluación.

Se identificarán como segmentos cada actividad, funciones, programas, objetivos o grupo de estos que se desarrollen para la operación, y que permitan evaluar el rendimiento pasado de la dependencia en el logro de sus objetivos, y que posibilite la toma de decisiones con respecto a la asignación de recursos. Es recomendable que las áreas centrales de contabilidad revelen información adicional sobre los segmentos que informa, siempre que se considera relevante.

18. EVENTOS POSTERIORES AL CIERRE

No se tiene hechos relevantes ocurridos en el período posterior al que se informa, que proporcionen mayor evidencia sobre eventos que le afectan económicamente y que no se conocían a la fecha del cierre.

19. PARTES RELACIONADAS

No existen partes relacionadas que pudieran ejercer influencia significativa sobre la toma de decisiones financieras y operativas.

20. RESPONSABILIDAD SOBRE LA PRESENTACIÓN RAZONABLE DE LA INFORMACIÓN CONTABLE

El Telebachillerato Comunitario del Estado de Oaxaca, presenta estados financieros rubricados en cada de sus hojas, por los titulares al 09 de septiembre de 2023.

TEBCEO
DEPARTAMENTO ADMINISTRATIVO

LIC. IAN PAVEL HERNÁNDEZ CRUZ
JEFE DEL DEPARTAMENTO ADMINISTRATIVO

TEBCEO
DIRECCIÓN GENERAL

MTRO. FILEMÓN BERNARDO HERNÁNDEZ
DIRECTOR GENERAL DEL TEBCEO

NOTAS DE DESGLOSE

I) NOTAS AL ESTADO DE ACTIVIDADES

1. Ingresos y otros beneficios

Se clasifican de manera armónica permitiendo una organización de los ingresos presupuestarios acorde a las disposiciones legales, así como a las normas y criterios contables aplicables, dando como resultado la siguiente información; los ingresos corresponden a los recursos ministrados en el periodo y asciende al importe de $ 57, 267, 762.00 y que representa el 100% de los recursos que fueron comprometidos, devengados, ejercidos y pagados a través de las cuentas por liquidar certificadas durante el periodo enero – septiembre del Ejercicio 2023.

2. Gastos y Otras Pérdidas

Por lo que se refiere al ejercicio de gastos y otras pérdidas se integra de acuerdo a la clasificación del plan de cuentas a través de Transferencias internas y asignaciones al sector público que fueron comprometidos y devengados de las partidas presupuestarias contenidas en el clasificador por objeto del gasto, asciende por la cantidad de $ 42, 893, 045.00

II) NOTAS AL ESTADO DE SITUACION FINANCIERA

El Estado de Situación Financiera muestra la posición financiera de la entidad y tiene como propósito revelar información relativa a los recursos, derechos y obligaciones, que se clasifican en rubros de acuerdo a su disponibilidad de liquidez a igual que sus obligaciones, con relación a su exigibilidad.

ACTIVO
Efectivo y Equivalentes.
En este apartado se describen los recursos monetarios disponibles que conforman el 22% del Activo Circulante, se integra del total de recursos de las cuentas bancarias que se tienen para la ejecución de los gastos de operación y pago de servicios personales de la Entidad.

N. P.	INSTITUCIÓN BANCARIA	NO. DE CUENTA	DESCRIPCIÓN	SALDO
1	BBVA	CTA 012610001143602302	RECURSO FEDERAL 2020	661.30
2	BBVA	CTA 012610001143601921	PARIPASSU 2020	208,583.77
3	BBVA	CTA 0116240909	GASTO DE OPERACION ESTATAL PARIPASSU 2021	40,664.11
4	BBVA	CTA 0116240720	SERVICIOS PERSONALES ESTATAL PARIPASSU 2021	849,825.08
5	BBVA	CTA 0116240887	SERVICOS PERSONALES FEDERAL 2021	116,869.48

6	BBVA	CTA 0116240801	ASIGNACION ORDINARIA GASTO DE OPERACION 2021	30,305.02
7	BBVA	CTA 0116240852	ASIGNACION ORDINARIA SERVICIOS PERSONALES 2021	509,361.27
8	BBVA	CTA 012610001181756919	GASTOS DE OPERACIÓN PARIPASSU 2022	27,475.44
9	BBVA	CTA 012610001181757484	SERVICIOS PERSONALES 2022	49,038.50
10	BBVA	CTA 012610001181757727	SERVICIOS PERSONALES PARIPASSU 2022	311,291.55
11	BBVA	CTA 012610001182480019	SUBSIDIO 2022 FEDERAL	669,989.85
12	BBVA	CTA 012610001197523589	SERVICIOS PERSONALES 2023	8,841,301.82
13	BBVA	CTA 012610001197524397	ASIGNACIÓN ORDINARIA 2023	91,557.39
14	BBVA	CTA 012610001197523822	SERVICIOS PERSONALES PARIPASSU 2023	598,340.58
15	BBVA	CTA 012610001197522933	GASTOS DE OPERACIÓN PARIPASSU 2023	3,000.58

Derechos a recibir Efectivo o Equivalentes y bienes o servicios.
Representa operaciones a corto plazo en cuentas por cobrar por un porcentaje del 78% del activo circulante integrado por: retenciones de impuesto sobre sueldos y salarios, retenciones de cuotas de seguridad social, infonavit, seguro de vida, otros deudores diversos por las cuentas por liquidar certificadas.

CONCEPTO	2023	2022
ACTIVO		
ACTIVO CIRCULANTE		
DERECHOS A RECIBIR EFECTIVO O EQUIVALENTES	**45,944,160**	**38,246,196**
CUENTAS POR COBRAR A CORTO PLAZO	**259,000**	**259,000**
OTRAS CUENTAS POR COBRAR	**259,000**	**259,000**
DEUDORES DIVERSOS POR COBRAR A CORTO PLAZO	**45,685,160**	**37,987,196**
OTROS DEUDORES DIVERSOS POR COBRAR A CP	**45,685,160**	**37,987,196**

Bienes Muebles, Inmuebles e Intangibles.
Se presenta la integración de los saldos contables de la cuenta de bienes muebles e intangibles de la entidad.

CONCEPTO	2023	2022
ACTIVO NO CIRCULANTE		
BIENES MUEBLES	**2,281,954**	**334,883**
MOBILIARIO Y EQUIPO DE ADMINISTRACIÓN	**1,024,656**	**334,883**
MUEBLES DE OFICINA Y ESTANTERÍA	**224,242**	**158,169**
EQUIPO DE CÓMPUTO Y DE TECNOLOGÍAS DE LA INFORMACIÓN	**800,414**	**176,714**

MOBILIARIO Y EQUIPO EDUCACIONAL Y RECREATIVO	**1,257,298**	**0**
EQUIPOS Y APARATOS AUDIOVISUALES	**1,257,298**	**0**
DEPRECIACIÓN, DETERIORO Y ARMORTIZACIÓN ACUMULADA DE BIENES	**-493,096**	**-493,096**
DEPRECIACIÓN ACUMULADA DE BIENES MUEBLES	**-493,096**	**-493,096**
DEPRECIACIÓN ACUMULADA DE MOBILIARIO Y EQUIPO DE ADMINISTRACIÓN	**-493,096**	**-493,096**
TOTAL DE ACTIVO NO CIRCULANTE	**1,788,858**	**-158,213**

PASIVO

El saldo de este rubro, asciende la cantidad de $44,793,710.00 y muestra básicamente a los Pasivos Circulantes, que corresponden a los compromisos de pagos adquiridos durante el periodo de enero a septiembre del 2023 con proveedores por adquisición de bienes y contratación de servicios, retenciones de impuestos por pagar a corto plazo, impuesto sobre sueldos y salarios, retenciones del sistema de seguridad social y crédito Infonavit.

Cuentas y Documentos por pagar

En éstos inciden el 100% de los pasivos derivados de operaciones normales de la entidad, mismas que serán pagadas en el momento que la Tesorería de la Secretaría de Finanzas ministre el recurso, devengadas y contabilizadas en cada uno de los períodos correspondientes, lo constituyen las obligaciones cuyo vencimiento será en un periodo menor o igual a doce meses; a continuación se relacionan las cuentas que integran este rubro.

PASIVO CIRCULANTE.

CONCEPTO	2023	2022
PASIVO		
PASIVO CIRCULANTE		
CUENTAS POR PAGAR A CORTO PLAZO	**44,793,710**	**38,300,139**
PROVEEDORES POR PAGAR A CORTO PLAZO	**0**	**158,169**
DEUDAS POR ADQUISICIÓN DE BIENES Y CONTRATACIÓN DE SERVICIOS POR PAGAR A CP	**0**	**158,169**
TRANSFERENCIAS OTORGADAS POR PAGAR A CORTO PLAZO	**37,721,796**	**26,857,563**
TRANSFERENCIAS INTERNAS Y ASIGNACIONES AL SECTOR PÚBLICO	**37,721,796**	**26,857,563**
RETENCIONES Y CONTRIBUCIONES POR PAGAR A CORTO PLAZO	**5,737,808**	**8,957,076**
RETENCIONES DE IMPUESTOS POR PAGAR A CP	**3,164,125**	**5,996,868**
RETENCIONES DEL SISTEMA DE SEGURIDAD SOCIAL POR PAGAR A CP	**1,784,240**	**2,187,906**
OTRAS RETENCIONES Y CONTRIBUCIONES POR PAGAR A CP	**789,443**	**772,302**
OTRAS CUENTAS POR PAGAR A CORTO PLAZO	**1,334,105**	**2,327,331**
FONDOS ROTATORIOS POR PAGAR A CP	**6,967**	**6,967**
MINISTRACIONES DE FONDOS POR PAGAR A CP	**0**	**0**
OTRAS CUENTAS POR PAGAR A CP	**1,327,138**	**2,320,364**

TOTAL DE PASIVO CIRCULANTE	**44,793,710**	**38,300,139**

III) NOTAS AL ESTADO DE VARIACIÓN EN LA HACIENDA PÚBLICA

Variaciones de la hacienda Pública/Patrimonio Neto del ejercicio
Hacienda Pública / Patrimonio generado

CONCEPTO	2023	2022
HACIENDA PÚBLICA/PATRIMONIO		
HACIENDA PÚBLICA/PATRIMONIO CONTRIBUIDO		
ACTUALIZACIONES DEL PATRIMONIO	**224,242**	**0**
TOTAL DE HACIENDA PÚBLICA/PATRIMONIO CONTRIBUIDO	**224,242**	**0**
HACIENDA PÚBLICA/PATRIMONIO GENERADO		
RESULTADOS DEL EJERCICIO (AHORRO/ DESAHORRO)	**14,374,717**	**7,735,643**
RESULTADOS DE EJERCICIOS ANTERIORES	**1,104,529**	**-1,435,525**
TOTAL DE HACIENDA PÚBLICA/PATRIMONIO GENERADO	**15,479,245**	**6,300,118**
TOTAL DE HACIENDA PÚBLICA/PATRIMONIO	**15,703,487**	**6,300,118**

IV) NOTAS AL ESTADO DE FLUJOS DE EFECTIVO

Se refleja el origen y aplicación de los recursos en flujo de efectivo por las actividades de; Operación, Inversión y Financiamiento, las cuales se representan en Efectivo y Equivalentes.
Flujo de Efectivo de las Actividades de Operación.
Los orígenes de actividades de operación cobrados por el periodo ascienden a $73, 294, 072.00 las aplicaciones de actividades de operación pagadas por el periodo fueron de $65, 756, 028.00.
Efectivo y equivalentes.
El análisis de los saldos inicial y final que figuran en la última parte del Estado de Flujo de Efectivo en la cuenta de efectivo y equivalentes determinado, por actividad de operación, inversión y financiamientos es como sigue.

CONCEPTOS	2023	2022
Flujos Netos de Efectivo por Actividades de Financiamiento	**0**	**0**
Incremento/Disminución Neta en el Efectivo y Equivalentes al Efectivo	**7,493,044**	**2,291,003**
Efectivo y Equivalentes al Efectivo al Inicio del Ejercicio	5,271,134.32	4,221,270
Efectivo y Equivalentes al Efectivo al Final del Ejercicio	**12,764,178**	**6,512,273**

Conciliación de los Flujos de Efectivo Netos de las Actividades de Operación y los saldos de resultados del Ejercicio (Ahorro/Desahorro)

CONCEPTOS	2023	2022
Ahorro/Desahorro antes de rubros Extraordinarios	No Aplica	No Aplica
Movimientos de partida (o rubros) que no afectan al efectivo	No Aplica	No Aplica
Depreciación	No Aplica	No Aplica
Amortización	No Aplica	No Aplica
Incrementos en las provisiones	No Aplica	No Aplica
Incremento en inversiones producido por revaluación	No Aplica	No Aplica
Ganancia/pérdida en venta de propiedad, planta y equipo	No Aplica	No Aplica
Incremento en cuentas por cobrar	No Aplica	No Aplica
Partidas extraordinarias	No Aplica	No Aplica

Conciliación entre los Ingresos Presupuestarios y Contables

Correspondiente al 1° de enero al 30 de septiembre del Ejercicio Fiscal 2023

(Pesos)

1. Total de ingresos (presupuestarios)		57, 267, 762.00

2. Mas Ingresos Contables no Presupuestarios		
Incremento por variación de inventarios		
Disminución del exceso de estimaciones por pérdida o deterioro u obsolescencia		
Disminución del exceso de provisiones		
Otros ingresos y beneficios varios		
Otros Ingresos Contables no Presupuestarios		

3. Menos ingresos presupuestarios no contables		$
Producto de capital		
Aprovechamiento capital		
Ingresos derivados de financiamientos		
Otros Ingresos presupuestarios no contables		
4. Ingresos Contables		57, 267, 762.00

Conciliación entre los Egresos Presupuestarios y los Gastos Contables
Correspondiente al 1° de enero al 30 de septiembre del Ejercicio Fiscal 2023
(Pesos)

1. Total de egresos (presupuestarios)	42,893,045.00
2. Menos egresos presupuestarios contables	
Mobiliario y equipo de administración	
Mobiliario y equipo educacional y recreativo	
Equipo e instrumental médico y de laboratorio	
Vehículos y equipos de transporte	
Equipo de defensa y seguridad	
Maquinaria, otros equipos y herramientas	
Activos Biológicos	
Bienes inmuebles	
Activos intangibles	
Obra pública en bienes propios	
Acciones y participaciones del capital	
Compra de títulos y valores	
Inversiones en fideicomisos, mandatos y otros análogos	
Provisiones para contingencias y otras erogaciones especiales	
Amortización de la deuda pública	
Adeudos de ejercicios fiscales anteriores (ADEFAS)	
Otros egresos Presupuestales no Contables	
3. Más Gastos Contables No Presupuestales	
Estimaciones, depreciación, deterioros, obsolescencia y amortización	
Provisiones	
Disminución de inventarios	
Aumento por insuficiencia de estimaciones por perdida o deterioro y obsolescencia	
Aumento por insuficiencia de provisiones	
Otros Gastos	
Otros Gastos Contables No Presupuestales	
4. Total Gastos Contables	42,893,045.00

NOTAS DE MEMORIA (CUENTAS DE ORDEN)

Las cuentas de orden se utilizan para registrar movimientos de valores que no afecten o modifiquen el balance del ente contable, sin embargo, su incorporación en libros es necesaria con fines de recordatorio contable, de control y en general sobre los aspectos administrativos, o bien, para consignar sus derechos o responsabilidades contingentes que puedan o no presentarse en el futuro; las cuentas que se manejan para efectos de este informe son las presupuestarias de egresos emitidas y autorizadas por el Consejo Nacional de Armonización Contable para la vinculación de los momentos contables, reflejado en la última parte de la balanza de comprobación, que se detallan a continuación.

CONCEPTO	IMPORTE
PRESUPUESTO DE EGRESOS APROBADO	**67,125,802.69**
PRESUPUESTO DE EGRESOS POR EJERCER	**20,706,825.08**
PRESUPUESTO DE EGRESOS MODIFICADO	**570,704.19**
PRESUPUESTO DE EGRESOS COMPROMETIDO	**4,096,636.72**
PRESUPUESTO DE EGRESOS DEVENGADO	**1,921,081.49**
PRESUPUESTO DE EGRESOS EJERCIDO	**8,882,920.32**
PRESUPUESTO DE EGRESOS PAGADO	**32,089,043.27**

LIC. IAN PAVEL HERNÁNDEZ CRUZ
JEFE DEL DEPARTAMENTO ADMINISTRATIVO

MTRO. FILEMÓN BERNARDO HERNÁNDEZ
DIRECTOR GENERAL DEL TEBCEO

Gobierno del Estado de Oaxaca
UR:563
Estado Analítico de Ingresos
DEL 1 DE ENERO AL 30 DE SEPTIEMBRE DE 2023
(Cifras en Pesos)

Rubro de Ingresos	Ingreso					Diferencia
	Estimado	Ampliaciones y Reducciones	Modificado	Devengado	Recaudado	
	(1)	(2)	(3= 1 + 2)	(4)	(5)	(6= 5 - 1)
Impuestos						0
Cuotas y Aportaciones de Seguridad Social						0
Contribuciones de Mejoras						0
Derechos						0
Productos						0
Aprovechamientos						0
Ingresos por Venta de Bienes, Prestación de Servicios y Otros Ingresos						0
Participaciones, Aportaciones, Convenios, Incentivos Derivados de la Colaboración Fiscal y Fondos Distintos de Aportaciones						0
Transferencias, Asignaciones, Subsidios y Subvenciones, y Pensiones y Jubilaciones	67,125,803	570,704	67,696,507	42,893,045	42,893,045	-24,232,758
Ingresos Derivados de Financiamientos						0
Total	**67,125,803**	**570,704**	**67,696,507**	**42,893,045**	**42,893,045**	**2**
				Ingresos excedentes		

Estado Analítico de Ingresos Por Fuente de Financiamiento	Ingreso					Diferencia
	Estimado	Ampliaciones y Reducciones	Modificado	Devengado	Recaudado	
	(1)	(2)	(3= 1 + 2)	(4)	(5)	(6= 5 - 1)
Ingresos del Poder Ejecutivo Federal o Estatal y de los Municipios	**67,125,803**	**570,704**	**67,696,507**	**42,893,045**	**42,893,045**	**-24,232,758**
Impuestos						
Cuotas y Aportaciones de Seguridad Social						
Contribuciones de Mejoras						
Derechos						
Productos						
Aprovechamientos						
Participaciones, Aportaciones, Convenios, Incentivos Derivados de la Colaboración Fiscal y Fondos Distintos de Aportaciones						
Transferencias, Asignaciones, Subsidios y Subvenciones, y Pensiones y Jubilaciones	67,125,803	570,704	67,696,507	42,893,045	42,893,045	-24,232,758
Ingresos de los Entes Públicos de los Poderes Legislativo y Judicial, de los Órganos Autónomos y del Sector Paraestatal o Paramunicipal, así como de las Empresas Productivas del Estado	**0**	**0**	**0**	**0**	**0**	**0**
Cuotas y Aportaciones de Seguridad Social						
Productos						
Ingresos por Venta de Bienes, Prestación de Servicios y						
Transferencias, Asignaciones, Subsidios y Subvenciones, y Pensiones y Jubilaciones						
Ingresos Derivados de Financiamientos						
Ingresos Derivados de Financiamientos						
Total	**67,125,803**	**570,704**	**67,696,507**	**42,893,045**	**42,893,045**	**-24,232,758**
				Ingresos excedentes		**-24,232,758**

ESTADO ANALITICO DEL EJERCICIO DEL PRESUPUESTO DE EGRESOS

CLASIFICACION POR OBJETO DEL GASTO (CAPITULO-CONCEPTO)

Cve	Concepto	Aprobado 1	Ampliaciones / Reducciones 2= (3-1)	Modificado 3 = (1+2)	Devengado 4	Pagado 5	Subejercicio 6 = (3-4)
563	**TELEBACHILLERATO COMUNITARIO DEL ESTADO DE OAXACA**						
4	**TRANSFERENCIAS, ASIGNACIONES, SUBSIDIOS Y OTRAS AYUDAS**	**67,125,802.69**	**570,704.19**	**67,696,506.88**	**42,893,045.08**	**32,089,043.27**	**24,803,461.80**
1	TRANSFERENCIAS INTERNAS Y ASIGNACIONES AL SECTOR PÚBLICO	67,125,802.69	570,704.19	67,696,506.88	42,893,045.08	32,089,043.27	24,803,461.80
	TOTAL DEPENDENCIA / ENTIDAD	**67,125,802.69**	**570,704.19**	**67,696,506.88**	**42,893,045.08**	**32,089,043.27**	**24,803,461.80**

ESTADO ANALITICO DEL EJERCICIO DEL PRESUPUESTO DE EGRESOS

CLASIFICACION ECONOMICA (POR TIPO DE GASTO)

Cve	C o n c e p t o	Aprobado 1	Ampliaciones / Reducciones 2= (3-1)	Modificado 3 = (1+2)	Devengado 4	Pagado 5	Subejercicio 6 = (3-4)
563	**TELEBACHILLERATO COMUNITARIO DEL ESTADO DE OAXACA**						
1	GASTO CORRIENTE	67,125,802.69	570,704.19	67,696,506.88	42,893,045.08	32,089,043.27	24,803,461.80
	TOTAL DEPENDENCIA / ENTIDAD:	**67,125,802.69**	**570,704.19**	**67,696,506.88**	**42,893,045.08**	**32,089,043.27**	**24,803,461.80**

ESTADO ANALITICO DEL EJERCICIO DEL PRESUPUESTO DE EGRESOS

CLASIFICACION ADMINISTRATIVA

Cve	C o n c e p t o	Aprobado 1	Ampliaciones / Reducciones 2= (3-1)	Modificado 3 = (1+2)	Devengado 4	Pagado Transferido 5	Subejercicio 6 = (3-4)
5	**ORGANISMOS PÚBLICOS DESCENTRALIZADOS**	**67,125,802.69**	**570,704.19**	**67,696,506.88**	**42,893,045.08**	**32,089,043.27**	**24,803,461.80**
63	TELEBACHILLERATO COMUNITARIO DEL ESTADO DE OAXACA	67,125,802.69	570,704.19	67,696,506.88	42,893,045.08	32,089,043.27	24,803,461.80
	TOTAL DEL GASTO:	**67,125,802.69**	**570,704.19**	**67,696,506.88**	**42,893,045.08**	**32,089,043.27**	**24,803,461.80**

ESTADO ANALITICO DEL EJERCICIO DEL PRESUPUESTO DE EGRESOS

CLASIFICACION FUNCIONAL (FINALIDAD Y FUNCION)

Cve	Concepto	Aprobado 1	Ampliaciones / Reducciones 2= (3-1)	Modificado 3 = (1+2)	Devengado 4	Pagado 5	Subejercicio 6 = (3-4)
563	**TELEBACHILLERATO COMUNITARIO DEL ESTADO DE OAXACA**						
2	**DESARROLLO SOCIAL**	**67,125,802.69**	**570,704.19**	**67,696,506.88**	**42,893,045.08**	**32,089,043.27**	**24,803,461.80**
5	EDUCACIÓN	67,125,802.69	570,704.19	67,696,506.88	42,893,045.08	32,089,043.27	24,803,461.80
	TOTAL DEPENDENCIA / ENTIDAD	**67,125,802.69**	**570,704.19**	**67,696,506.88**	**42,893,045.08**	**32,089,043.27**	**24,803,461.80**

ENDEUDAMIENTO NETO
DEL 01 DE ENERO AL 30 DE SEPTIEMBRE DE 2023
(Pesos)

Identificación de Crédito o Instrumento	Contratación/Colocación	Amortización	Endeudamiento Neto
	A	B	C = A - B
créditos Bancarios			
			0
			0
			0
			0
			0
			0
			0
			0
			0
Total Créditos Bancarios	**0**	**0**	**0**

NO APLICA

Otros Instrumentos de Deuda			
			0
			0
			0
			0
			0
			0
			0
			0
			0
Total Otros Instrumentos de Deuda	**0**	**0**	**0**

TOTAL	**0**	**0**	**0**

INTERESES DE LA DEUDA
DEL 01 DE ENERO AL 30 DE SEPTIEMBRE DE 2023
(Pesos)

Identificación de Crédito o Instrumento	Devengado	Pagado
Créditos Bancarios		
Total de intereses de Créditos Bancarios	**0**	**0**
Otros Instrumentos de Deuda		
Total de intereses de Otros Instrumentos de Deuda	**0**	**0**
TOTAL	**0**	**0**

NO APLICA

INDICADORES DE POSTURA FISCAL
DEL 01 DE ENERO AL 30 DE SEPTIEMBRE DE 2023
(Pesos)

Concepto	Estimado	Devengado	Pagado [3]
I. Ingresos Presupuestarios (I=1+2)	0	0	0
1. Ingresos del Gobierno de la Entidad Federativa [1]			
2. Ingresos del Sector Paraestatal [1]			
II. Egresos Presupuestarios (II=3+4)	0	0	0
3. Egresos del Gobierno de la Entidad Federativa [2]			
4. Egresos del Sector Paraestatal [2]			
III. Balance Presupuestario (Superávit o Déficit) (III = I - II)	0	0	0

NO APLICA

Concepto	Estimado	Devengado	Pagado [3]
III. Balance Presupuestario (Superávit o Déficit)	0	0	0
IV. Intereses, Comisiones y Gastos de la Deuda			
V. Balance Primario (Superávit o Déficit) (V= III - IV)	**0**	**0**	**0**

Concepto	Estimado	Devengado	Pagado [3]
A. Financiamiento			
B. Amortización de la deuda			
C. Endeudamiento o desendeudamiento (C = A - B)	**0**	**0**	**0**

1. Los Ingresos que se presentan son los ingresos presupuestarios totales sin incluir los ingresos por financiamientos. Los Ingresos del Gobierno de la Entidad Federativa corresponden a los del Poder Ejecutivo, Legislativo Judicial y Autónomos
2. Los egresos que se presentan son los egresos presupuestarios totales sin incluir los egresos por amortización. Los egresos del Gobierno de la Entidad Federativa corresponden a los del Poder Ejecutivo, Legislativo, Judicial y Órganos Autónomos

3. Para Ingresos se reportan los ingresos recaudados; para egresos se reportan los egresos pagados

ESTADO ANALITICO DEL EJERCICIO DEL PRESUPUESTO DE EGRESOS

RESUMEN POR PROGRAMA PRESUPUESTARIO

Clave	C oncepto	Aprobado 1	Ampliaciones / Reducciones 2= (3-1)	Modificado 3 = (1+2)	Devengado 4	Pagado 5	Subejercicio 6 = (3-4)
5	**ORGANISMOS PÚBLICOS DESCENTRALIZADOS**	**67,125,802.69**	**511,877.92**	**67,637,680.61**	**42,893,045.08**	**32,089,043.27**	**24,744,635.53**
63	**TELEBACHILLERATO COMUNITARIO DEL ESTADO DE OAXACA**	**67,125,802.69**	**511,877.92**	**67,637,680.61**	**42,893,045.08**	**32,089,043.27**	**24,744,635.53**
1	**PROGRAMAS**	**67,125,802.69**	**511,877.92**	**67,637,680.61**	**42,893,045.08**	**32,089,043.27**	**24,744,635.53**
2	DESEMPEÑO DE LAS FUNCIONES	67,125,802.69	511,877.92	67,637,680.61	42,893,045.08	32,089,043.27	24,744,635.53
	TOTAL DEPENDENCIA / ENTIDAD	**67,125,802.69**	**511,877.92**	**67,637,680.61**	**42,893,045.08**	**32,089,043.27**	**24,744,635.53**

REPORTE DE AVANCE DE GESTIÓN
UR 563 - TELEBACHILLERATO COMUNITARIO DEL ESTADO DE OAXACA
TERCER TRIMESTRE 2023

Gobierno de Estado

OBJETIVO INSTITUCIONAL: - IMPARTIR E IMPULSAR LA EDUCACIÓN MEDIA SUPERIOR DE TIPO BACHILLERATO GENERAL, TENDIENTE AL DESARROLLO ARMÓNICO DEL SER HUMANO, GARANTIZANDO LA CALIDAD EN LA EDUCACIÓN, EL MÁXIMO LOGRO DE APRENDIZAJE EN LOS EDUCANDOS DE LAS DISTINTAS COMUNIDADES EN DONDE SE ENCUENTREN INSTALADOS PLANTELES DE TELEBACHILLERATO COMUNITARIO, ESTO ALINEADO A LO DISPUESTO POR EL ARTÍCULO 3° DE LA CONSTITUCIÓN POLÍTICA DE LOS ESTADOS UNIDOS MEXICANOS, LA LEY GENERAL DE EDUCACIÓN, LA LEY GENERAL DEL SERVICIO PROFESIONAL DOCENTE Y DEMÁS ORDENAMIENTOS VIGENTES QUE REGULEN LA MATERIA EDUCATIVA Y SUS REGLAMENTOS.

ALINEACIÓN PED:

EJE:	01-OAXACA INCLUYENTE CON EL DESARROLLO SOCIAL
TEMA:	01-EDUCACIÓN
OBJETIVO:	08-PROPORCIONAR A LAS Y LOS ESTUDIANTES UNA FORMACIÓN EDUCATIVA INTEGRAL Y DE CALIDAD, QUE FAVOREZCA CONOCIMIENTOS, HABILIDADES Y ACTITUDES, DE ACUERDO CON EL CONTEXTO SOCIAL Y LABORAL.
ESTRATEGIA:	02-FORTALECER LA ACTUALIZACIÓN Y PROFESIONALIZACIÓN DOCENTE Y DIRECTIVA.
LÍNEAS DE ACCIÓN:	01-INCREMENTAR LA CAPACITACIÓN Y CERTIFICACIÓN DE QUIENES REALIZAN ACTIVIDADES DE DOCENCIA Y DIRECCIÓN, EN COMPETENCIAS DOCENTES Y DIRECTIVAS CONFORME CON LAS NECESIDADES DEL ALUMNADO Y LOS CRITERIOS DE LA REFORMA INTEGRAL DE LA EDUCACIÓN MEDIA SUPERIOR (RIEMS).

MATRÍZ DE INDICADORES PARA RESULTADOS:

FIN:	CONTRIBUIR A LA FORMACIÓN EDUCATIVA INTEGRAL Y DE CALIDAD DE LOS ESTUDIANTES DEL NIVEL MEDIO SUPERIOR
PROPÓSITO:	LOS SUBSISTEMAS SECTORIZADOS CUMPLEN DE MANERA PERTINENTE, AL OTORGAR EDUCACIÓN CON CALIDAD
COMPONENTE:	440-SERVICIO PARA LA CALIDAD DE LA EDUCACIÓN MEDIA SUPERIOR OTORGADO
ACTIVIDAD:	1829-CAPACITAR AL PERSONAL DOCENTE, DIRECTIVO Y ADMINISTRATIVO

UE: 001-TELEBACHILLERATO COMUNITARIO DEL ESTADO DE OAXACA

ESTRUCTURA PROGRAMATICA

PROGRAMA	SUBPROGRAMA	PROYECTO	OBRA/ACTIVIDAD
132-FORMACIÓN CON CALIDAD EN LA EDUCACIÓN MEDIA SUPERIOR	03-OTORGAMIENTO DE SERVICIOS PARA LA CALIDAD DE LA EDUCACIÓN MEDIA SUPERIOR	000-- -	001-CAPACITACIÓN AL PERSONAL DOCENTE

POBLACIÓN O ÁREA DE ENFOQUE POTENCIAL	ATRIBUTO DE LA POBLACIÓN O ÁREA DE ENFOQUE:	SUBSISTEMA DE EDUCACIÓN MEDIA SUPERIOR SECTORIZADO A LA COORDINACIÓN GENERAL	HOMBRES:	0	MUJERES:	0	TOTAL:	638

PRESUPUESTO ANUAL

Aprobado	Ampliación	Reducción	Modificado	EJERCIDO T1	EJERCIDO T2	EJERCIDO T3	EJERCIDO T4
1,164,815.10	58,081.46	203,930.24	1,018,966.32	220,677.35	127,485.23	260,512.12	0.00
				TOTAL EJERCIDO AL TRIMESTRE VIGENTE			608,674.70

PRESUPUESTO TRIMESTRAL DE LA ACTIVIDAD

Aprobado	Modificado	Comprometido	Devengado	Ejercido	% de Ejercido Vs. Modificado
403,719.60	267,993.44	265,422.13	260,512.12	260,512.12	97.21

DATOS DEL INDICADOR

Nombre :	PORCENTAJE DE JORNADAS DE CAPACITACIÓN REALIZADAS	Número de indicador :	1940
Definición :	MIDE EL PORCENTAJE DE JORNADAS DE CAPACITACIÓN REALIZADAS, RESPECTO A LO PROGRAMADO		
Método de Cálculo :	(NÚMERO DE JORNADAS DE CAPACITACIÓN REALIZADAS/NÚMERO DE JORNADAS DE CAPACITACIÓN PROGRAMADAS)*100		

Tipo	Dimensión	Frecuencia de Medición	Forma de cálculo del indicador	Tipo de Valor	Sentido Esperado
GESTIÓN	EFICACIA	TRIMESTRAL	PORCENTAJE	ACUMULADO	ASCENDENTE

MEDIOS DE VERIFICACIÓN / FUENTE INFORMACIÓN	SUPUESTO
INFORME DE LAS JORNADAS DE CAPACITACIÓN DOCENTE INTERSEMESTRAL EMITIDOS POR EL DEPARTAMENTO ACADÉMICO Y DOCENCIA DEL TEBCEO	EXISTENCIA DE CONDICIONES SOCIALES Y SANITARIAS FAVORABLES PARA REALIZAR LOS EVENTOS DE CAPACITACIÓN DOCENTE, ASÍ COMO DISPOSICIÓN E INTERÉS DEL PERSONAL DOCENTE, DIRECTIVO Y ADMINISTRATIVO

DATOS DE LA META

Definición de la variable Meta:	1 - NÚMERO DE JORNADAS DE CAPACITACIÓN REALIZADAS
Unidad de medida:	25 - NÚMERO

LÍNEA BASE				VALOR PROGRAMADO ANUAL			
AÑO	2020	VALOR	2.00	AÑO	2023	VALOR	2.00

AVANCE TRIMESTRAL OBRA/ACTIVIDAD

METAS	1er.TRIMESTRE	2o.TRIMESTRE	3er.TRIMESTRE	4o.TRIMESTRE	CUMPLIMIENTO DE METAS	
PROGRAMACIÓN INICIAL	1.00	0.00	1.00	0.00	T1+T2+T3+T4	2.00
PROGRAMACIÓN ACTUALIZADA	1.00	0.00	1.00	0.00	T1+T2+T3+T4	2.00
METAS ALCANZADAS	1.00	0.00	1.00	0.00	T1+T2+T3+T4	2.00
PORCENTAJE ALCANZADO TRIMESTRAL	100.00	0.00	100.00	0.00	PORCENTAJE ALCANZADO ANUAL	100.00

PORCENTAJE DE CUMPLIMIENTO ALCANZADO EN EL TRIMESTRE: 100.00 %

JEFE ADMINISTRATIVO

IAN PAVEL HERNÁNDEZ CRUZ

JEFE DEL DEPARTAMENTO ADMINISTRATIVO

TITULAR DE LA DEPENDENCIA/ENTIDAD

FILEMÓN BERNARDO HERNÁNDEZ

DIRECTOR GENERAL

REPORTE DE AVANCE DE GESTIÓN
UR 563 - TELEBACHILLERATO COMUNITARIO DEL ESTADO DE OAXACA
TERCER TRIMESTRE 2023

Gobierno de Estado

ALINEACIÓN PED:

ESTRATEGIA: 03-FACILITAR LA INSERCIÓN LABORAL DE LA JUVENTUD MEDIANTE ESQUEMAS FLEXIBLES PARA LA ACREDITACIÓN Y CERTIFICACIÓN DE COMPETENCIAS.

LÍNEAS DE ACCIÓN: 01-IMPULSAR UNA RÁPIDA TRANSICIÓN A LA INSERCIÓN LABORAL MEDIANTE ACREDITACIÓN DE APRENDIZAJES Y LA CERTIFICACIÓN DE COMPETENCIAS LABORALES EN EL NIVEL MEDIO SUPERIOR.

UE: 001-TELEBACHILLERATO COMUNITARIO DEL ESTADO DE OAXACA

MATRÍZ DE INDICADORES PARA RESULTADOS:

COMPONENTE: 440-SERVICIO PARA LA CALIDAD DE LA EDUCACIÓN MEDIA SUPERIOR OTORGADO

ACTIVIDAD: 2282-CERTIFICAR ESTUDIANTES POR PARTE DEL DEPARTAMENTO DE CONTROL ESCOLAR

ESTRUCTURA PROGRAMATICA

PROGRAMA	SUBPROGRAMA	PROYECTO	OBRA/ACTIVIDAD
132-FORMACIÓN CON CALIDAD EN LA EDUCACIÓN MEDIA SUPERIOR	03-OTORGAMIENTO DE SERVICIOS PARA LA CALIDAD DE LA EDUCACIÓN MEDIA SUPERIOR	000-- -	002-CERTIFICACIÓN DE ESTUDIANTES

POBLACIÓN O ÁREA DE ENFOQUE POTENCIAL	ATRIBUTO DE LA POBLACIÓN O ÁREA DE ENFOQUE:	SUBSISTEMA DE EDUCACIÓN MEDIA SUPERIOR SECTORIZADO A LA COORDINACIÓN GENERAL	HOMBRES:	0	MUJERES:	0	TOTAL:	638

PRESUPUESTO ANUAL

Aprobado	Ampliación	Reducción	Modificado	EJERCIDO T1	EJERCIDO T2	EJERCIDO T3	EJERCIDO T4
121,032.70	0.00	0.00	121,032.70	0.00	27,560.00	27,791.59	0.00
				TOTAL EJERCIDO AL TRIMESTRE VIGENTE			55,351.59

PRESUPUESTO TRIMESTRAL DE LA ACTIVIDAD

Aprobado	Modificado	Comprometido	Devengado	Ejercido	% de Ejercido Vs. Modificado
27,851.50	27,851.50	27,791.59	27,791.59	27,791.59	99.78

DATOS DEL INDICADOR

Nombre :	PORCENTAJE DE ESTUDIANTES CERTIFICADOS POR PARTE DEL DEPARTAMENTO DE CONTROL ESCOLAR	Número de indicador :	2682
Definición :	MIDE EL PORCENTAJE DE ESTUDIANTES CERTIFICADOS POR PARTE DEL DEPARTAMENTO DE CONTROL ESCOLAR RESPECTO A LOS PROGRAMADOS		
Método de Cálculo :	(NÚMERO DE CERTIFICADOS EMITIDOS/NÚMERO DE CERTIFICADOS PROGRAMADOS)*100		

Tipo	Dimensión	Frecuencia de Medición	Forma de cálculo del indicador	Tipo de Valor	Sentido Esperado
GESTIÓN	EFICACIA	TRIMESTRAL	PORCENTAJE	FLUJO	ASCENDENTE

MEDIOS DE VERIFICACIÓN / FUENTE INFORMACIÓN	SUPUESTO
REPORTE DE EMISIÓN DE CERTIFICADOS DE TERMINACION DE ESTUDIOS, CONSULTABLE EN HTTPS://WWW.OAXACA.GOB.MX/TEBCEO/, CON PERIODO DE ACTUALIZACIÓN ANUAL, Y LIBRO DE REGISTRO DE CERTIFICADOS DE TERMINACIÓN DE ESTUDIOS, BAJO RESGUARDO DEL DEPARTAMENTO DE SERVICIOS ESCOLARES DEL TEBCEO	QUE LOS JÓVENES CONCLUYAN SATISFACTORIAMENTE SU EDUCACIÓN MEDIA SUPERIOR EN LOS PLANTELES DE TEBCEO

DATOS DE LA META

Definición de la variable Meta:	1 - NÚMERO DE ESTUDIANTES CERTIFICADOS POR PARTE DEL DEPARTAMENTO DE CONTROL ESCOLAR
Unidad de medida:	25 - NÚMERO

LÍNEA BASE				VALOR PROGRAMADO ANUAL			
AÑO	2020	VALOR	1,184.00	AÑO	2023	VALOR	1,000.00

AVANCE TRIMESTRAL OBRA/ACTIVIDAD

METAS	1er.TRIMESTRE	2o.TRIMESTRE	3er.TRIMESTRE	4o.TRIMESTRE	CUMPLIMIENTO DE METAS	
PROGRAMACIÓN INICIAL	0.00	0.00	1,000.00	0.00	T1+T2+T3+T4	1,000.00
PROGRAMACIÓN ACTUALIZADA	0.00	0.00	1,000.00	0.00	T1+T2+T3+T4	1,000.00
METAS ALCANZADAS	0.00	0.00	1,000.00	0.00	T1+T2+T3+T4	1,000.00
PORCENTAJE ALCANZADO TRIMESTRAL	0.00	0.00	100.00	0.00	PORCENTAJE ALCANZADO ANUAL	100.00

PORCENTAJE DE CUMPLIMIENTO ALCANZADO EN EL TRIMESTRE: 100.00 %

JEFE ADMINISTRATIVO
IAN PAVEL HERNÁNDEZ CRUZ
JEFE DEL DEPARTAMENTO ADMINISTRATIVO

TITULAR DE LA DEPENDENCIA/ENTIDAD
FILEMÓN BERNARDO HERNÁNDEZ
DIRECTOR GENERAL

REPORTE DE AVANCE DE GESTIÓN
UR 563 - TELEBACHILLERATO COMUNITARIO DEL ESTADO DE OAXACA
TERCER TRIMESTRE 2023

Gobierno de Estado

ALINEACIÓN PED:		**MATRÍZ DE INDICADORES PARA RESULTADOS:**	
ESTRATEGIA:	01-ACTUALIZAR LOS PLANES Y PROGRAMAS DE ESTUDIO DE EDUCACIÓN MEDIA SUPERIOR CON UN ENFOQUE BASADO EN COMPETENCIAS QUE PERMITA EL MÁXIMO APROVECHAMIENTO ESCOLAR DE LOS EDUCANDOS, Y FACILITE SU PERMANENCIA, TERMINACIÓN Y FORMACIÓN OPORTUNA.	**COMPONENTE:**	440-SERVICIO PARA LA CALIDAD DE LA EDUCACIÓN MEDIA SUPERIOR OTORGADO
LÍNEAS DE ACCIÓN:	03-FORTALECER MODELOS DE FORMACIÓN INTERCULTURAL CON UN ENFOQUE DE CALIDAD Y LOGRO ACADÉMICO.	**ACTIVIDAD:**	1831-REALIZAR ACTIVIDAD ACADÉMICA, CULTURAL Y DEPORTIVA

UE: 001-TELEBACHILLERATO COMUNITARIO DEL ESTADO DE OAXACA

ESTRUCTURA PROGRAMATICA

PROGRAMA	SUBPROGRAMA	PROYECTO	OBRA/ACTIVIDAD
132-FORMACIÓN CON CALIDAD EN LA EDUCACIÓN MEDIA SUPERIOR	03-OTORGAMIENTO DE SERVICIOS PARA LA CALIDAD DE LA EDUCACIÓN MEDIA SUPERIOR	000-- -	003-CONVIVENCIA ACADÉMICA, CULTURAL Y DEPORTIVA

POBLACIÓN O ÁREA DE ENFOQUE POTENCIAL	ATRIBUTO DE LA POBLACIÓN O ÁREA DE ENFOQUE:	SUBSISTEMA DE EDUCACIÓN MEDIA SUPERIOR SECTORIZADO A LA COORDINACIÓN GENERAL	HOMBRES:	0	MUJERES:	0	TOTAL:	638

PRESUPUESTO ANUAL

Aprobado	Ampliación	Reducción	Modificado	EJERCIDO T1	EJERCIDO T2	EJERCIDO T3	EJERCIDO T4
50,400.00	0.00	2,000.00	48,400.00	7,600.00	15,000.00	13,200.00	0.00
				TOTAL EJERCIDO AL TRIMESTRE VIGENTE			35,800.00

PRESUPUESTO TRIMESTRAL DE LA ACTIVIDAD

Aprobado	Modificado	Comprometido	Devengado	Ejercido	% de Ejercido Vs. Modificado
15,300.00	15,000.00	13,200.00	13,200.00	13,200.00	88.00

DATOS DEL INDICADOR

Nombre :	PORCENTAJE DE ACTIVIDADES REALIZADAS	**Número de indicador :**	1942
Definición :	MIDE EL PORCENTAJE DE ACTIVIDADES ACADÉMICAS, CULTURALES Y DEPORTIVAS REALIZADAS RESPECTO A LAS PROGRAMADAS		
Método de Cálculo :	(NÚMERO DE ACTIVIDADES REALIZADAS / NÚMERO DE ACTIVIDADES PROGRAMADAS A REALIZAR)*100		

Tipo	Dimensión	Frecuencia de Medición	Forma de cálculo del indicador	Tipo de Valor	Sentido Esperado
GESTIÓN	EFICACIA	TRIMESTRAL	PORCENTAJE	ACUMULADO	ASCENDENTE

MEDIOS DE VERIFICACIÓN / FUENTE INFORMACIÓN	SUPUESTO
INFORME DE ACTIVIDADES ACADÉMICAS, CULTURALES Y DEPORTIVAS REALIZADOS POR EL TEBCEO, EMITIDO POR EL DEPARTAMENTO ACADÉMICO Y DOCENCIA	LOS JÓVENES ESTUDIANTES PARTICIPAN EN ACTIVIDADES ACADÉMICAS, CULTURALES Y DEPORTIVAS ORGANIZADAS POR EL TEBCEO

DATOS DE LA META

Definición de la variable Meta:	1 - NÚMERO DE ACTIVIDADES REALIZADAS
Unidad de medida:	25 - NÚMERO

LÍNEA BASE				VALOR PROGRAMADO ANUAL			
AÑO	2020	VALOR	1.00	AÑO	2023	VALOR	1.00

AVANCE TRIMESTRAL OBRA/ACTIVIDAD

METAS	1er.TRIMESTRE	2o.TRIMESTRE	3er.TRIMESTRE	4o.TRIMESTRE	CUMPLIMIENTO DE METAS	
PROGRAMACIÓN INICIAL	1.00	0.00	0.00	0.00	T1+T2+T3+T4	1.00
PROGRAMACIÓN ACTUALIZADA	1.00	0.00	0.00	0.00	T1+T2+T3+T4	1.00
METAS ALCANZADAS	1.00	0.00	0.00	0.00	T1+T2+T3+T4	1.00
PORCENTAJE ALCANZADO TRIMESTRAL	100.00	0.00	0.00	0.00	PORCENTAJE ALCANZADO ANUAL	100.00

PORCENTAJE DE CUMPLIMIENTO ALCANZADO EN EL TRIMESTRE: 0 %

JEFE ADMINISTRATIVO
IAN PAVEL HERNÁNDEZ CRUZ
JEFE DEL DEPARTAMENTO ADMINISTRATIVO

TITULAR DE LA DEPENDENCIA/ENTIDAD
FILEMÓN BERNARDO HERNÁNDEZ
DIRECTOR GENERAL

REPORTE DE AVANCE DE GESTIÓN
UR 563 - TELEBACHILLERATO COMUNITARIO DEL ESTADO DE OAXACA
TERCER TRIMESTRE 2023

Gobierno de Estado

ALINEACIÓN PED:	
EJE:	01-OAXACA INCLUYENTE CON EL DESARROLLO SOCIAL
TEMA:	01-EDUCACIÓN
OBJETIVO:	07-AMPLIAR LA COBERTURA DE UNA EDUCACIÓN MEDIA SUPERIOR, FAVORECIENDO LAS ZONAS DE MAYOR REZAGO EDUCATIVO Y CON ATENCIÓN A LA DIVERSIDAD CULTURAL.
ESTRATEGIA:	01-FLEXIBILIZAR LA OFERTA EDUCATIVA A TRAVÉS DE LA DIVERSIFICACIÓN DE LAS MODALIDADES EDUCATIVAS.
LÍNEAS DE ACCIÓN:	01-AMPLIAR LA OFERTA EDUCATIVA DE LAS MODALIDADES ESCOLARIZADA, NO ESCOLARIZADA Y MIXTA, SEGÚN LAS NECESIDADES DE LA POBLACIÓN.
UE:	001-TELEBACHILLERATO COMUNITARIO DEL ESTADO DE OAXACA

MATRÍZ DE INDICADORES PARA RESULTADOS:	
FIN:	CONTRIBUIR A LA AMPLIACIÓN DE LA COBERTURA DE LA EDUCACIÓN MEDIA SUPERIOR FAVORECIENDO LAS ZONAS DE MAYOR REZAGO EDUCATIVO.
PROPÓSITO:	LOS JÓVENES DE 15 A 19 AÑOS DE EDAD EN EL ESTADO DE OAXACA INGRESAN A LA EDUCACIÓN MEDIA SUPERIOR
COMPONENTE:	653-SERVICIO EDUCATIVO PARA LA COBERTURA PROPORCIONADO
ACTIVIDAD:	393-IMPARTIR CLASE

ESTRUCTURA PROGRAMATICA

PROGRAMA		SUBPROGRAMA	PROYECTO			OBRA/ACTIVIDAD		
200-AMPLIACIÓN DE LA COBERTURA DE LA EDUCACIÓN MEDIA SUPERIOR		04-PROPORCIONAR SERVICIOS EDUCATIVOS PARA LA COBERTURA	000-- -			001-IMPARTICIÓN DE CLASES		
POBLACIÓN O ÁREA DE ENFOQUE POTENCIAL	ATRIBUTO DE LA POBLACIÓN O ÁREA DE ENFOQUE:	JOVEN DE 15 A 19 AÑOS DE EDAD	HOMBRES:	178973	MUJERES:	179735	TOTAL:	358708

PRESUPUESTO ANUAL

Aprobado	Ampliación	Reducción	Modificado	EJERCIDO T1	EJERCIDO T2	EJERCIDO T3	EJERCIDO T4
65,712,189.66	942,186.13	282,459.43	66,371,916.36	12,134,089.28	13,123,530.79	14,984,311.67	0.00
				TOTAL EJERCIDO AL TRIMESTRE VIGENTE			40,241,931.74

PRESUPUESTO TRIMESTRAL DE LA ACTIVIDAD

Aprobado	Modificado	Comprometido	Devengado	Ejercido	% de Ejercido Vs. Modificado
18,573,012.86	21,300,916.77	20,476,569.15	16,905,393.16	14,984,311.67	70.35

DATOS DEL INDICADOR

Nombre :	PORCENTAJE DE HORAS CLASE IMPARTIDAS	Número de indicador :	168
Definición :	MIDE EL PORCENTAJE DE HORAS CLASE IMPARTIDAS CON RESPECTO A LAS HORAS CLASE PROGRAMADAS		
Método de Cálculo :	(NÚMERO DE HORAS CLASE IMPARTIDAS/ NÚMERO DE HORAS CLASE PROGRAMADAS)*100		

Tipo	Dimensión	Frecuencia de Medición	Forma de cálculo del indicador	Tipo de Valor	Sentido Esperado
GESTIÓN	EFICACIA	TRIMESTRAL	PORCENTAJE	FLUJO	ASCENDENTE

MEDIOS DE VERIFICACIÓN / FUENTE INFORMACIÓN	SUPUESTO
CARGA HORARIA Y CALENDARIO ESCOLAR EMITIDO POR EL DEPARTAMENTO ACADÉMICO Y DOCENTE	EXISTENCIA DE CONDICIONES SOCIALES, ECONÓMICAS, POLÍTICAS Y AMBIENTALES FAVORABLES PARA EL CUMPLIMIENTO DE LA CARGA HORARIA Y EL CALENDARIO ESCOLAR DEL TEBCEO

DATOS DE LA META

Definición de la variable Meta:	1 - NÚMERO DE HORAS CLASE IMPARTIDAS
Unidad de medida:	25 - NÚMERO

LÍNEA BASE				VALOR PROGRAMADO ANUAL			
AÑO	2020	VALOR	285,120.00	AÑO	2023	VALOR	311,850.00

AVANCE TRIMESTRAL OBRA/ACTIVIDAD

METAS	1er.TRIMESTRE	2o.TRIMESTRE	3er.TRIMESTRE	4o.TRIMESTRE	CUMPLIMIENTO DE METAS	
PROGRAMACIÓN INICIAL	80,388.00	69,300.00	90,090.00	72,072.00	T1+T2+T3+T4	311,850.00
PROGRAMACIÓN ACTUALIZADA	80,388.00	69,300.00	90,090.00	0.00	T1+T2+T3+T4	239,778.00
METAS ALCANZADAS	80,388.00	69,300.00	90,090.00	0.00	T1+T2+T3+T4	239,778.00
PORCENTAJE ALCANZADO TRIMESTRAL	100.00	100.00	100.00	0.00	PORCENTAJE ALCANZADO ANUAL	76.89

PORCENTAJE DE CUMPLIMIENTO ALCANZADO EN EL TRIMESTRE: 100.00 %

JEFE ADMINISTRATIVO

IAN PAVEL HERNÁNDEZ CRUZ

JEFE DEL DEPARTAMENTO ADMINISTRATIVO

TITULAR DE LA DEPENDENCIA/ENTIDAD

FILEMÓN BERNARDO HERNÁNDEZ

DIRECTOR GENERAL

REPORTE DE AVANCE DE GESTIÓN
UR 563 - TELEBACHILLERATO COMUNITARIO DEL ESTADO DE OAXACA
TERCER TRIMESTRE 2023

Gobierno de Estado

ALINEACIÓN PED:

MATRÍZ DE INDICADORES PARA RESULTADOS:

ESTRATEGIA: 01-FLEXIBILIZAR LA OFERTA EDUCATIVA A TRAVÉS DE LA DIVERSIFICACIÓN DE LAS MODALIDADES EDUCATIVAS.

LÍNEAS DE ACCIÓN: 01-AMPLIAR LA OFERTA EDUCATIVA DE LAS MODALIDADES ESCOLARIZADA, NO ESCOLARIZADA Y MIXTA, SEGÚN LAS NECESIDADES DE LA POBLACIÓN.

COMPONENTE: 653-SERVICIO EDUCATIVO PARA LA COBERTURA PROPORCIONADO

ACTIVIDAD: 392-PROMOVER Y DIFUNDIR LA COBERTURA EN EDUCACIÓN MEDIA SUPERIOR

UE: 001-TELEBACHILLERATO COMUNITARIO DEL ESTADO DE OAXACA

ESTRUCTURA PROGRAMATICA

PROGRAMA	SUBPROGRAMA	PROYECTO	OBRA/ACTIVIDAD
200-AMPLIACIÓN DE LA COBERTURA DE LA EDUCACIÓN MEDIA SUPERIOR	04-PROPORCIONAR SERVICIOS EDUCATIVOS PARA LA COBERTURA	000-- -	002-PROMOCIÓN Y DIFUSIÓN DE LA OFERTA EDUCATIVA DEL TEBCEO

POBLACIÓN O ÁREA DE ENFOQUE POTENCIAL	ATRIBUTO DE LA POBLACIÓN O ÁREA DE ENFOQUE:	JOVEN DE 15 A 19 AÑOS DE EDAD	HOMBRES:	178973	MUJERES:	179735	TOTAL:	358708

PRESUPUESTO ANUAL

Aprobado	Ampliación	Reducción	Modificado	EJERCIDO T1	EJERCIDO T2	EJERCIDO T3	EJERCIDO T4
77,365.23	0.00	0.00	77,365.23	11,776.32	18,429.24	0.00	0.00
				TOTAL EJERCIDO AL TRIMESTRE VIGENTE			30,205.56

PRESUPUESTO TRIMESTRAL DE LA ACTIVIDAD

Aprobado	Modificado	Comprometido	Devengado	Ejercido	% de Ejercido Vs. Modificado
28,000.00	28,000.00	0.00	0.00	0.00	0.00

DATOS DEL INDICADOR

Nombre :	PORCENTAJE DEL PROGRAMA DE PROMOCIÓN Y DIFUSIÓN REALIZADO	Número de indicador :	233
Definición :	MIDE EL PORCENTAJE DE LOS PLANTELES QUE REALIZAN EL PROGRAMA DE PROMOCIÓN Y DIFUSIÓN, RESPECTO AL TOTAL DE PLANTELES		
Método de Cálculo :	(NÚMERO DE PLANTELES QUE REALIZAN PROMOCIÓN Y DIFUSIÓN/TOTAL DE PLANTELES)*100		

Tipo	Dimensión	Frecuencia de Medición	Forma de cálculo del indicador	Tipo de Valor	Sentido Esperado
GESTIÓN	EFICACIA	TRIMESTRAL	PORCENTAJE	FLUJO	ASCENDENTE

MEDIOS DE VERIFICACIÓN / FUENTE INFORMACIÓN	SUPUESTO
REPORTE DE CAMPAÑA DE PROMOCIÓN REALIZADA POR LOS PLANTELES DEL TEBCEO, EN RESGUARDO DEL DEPARTAMENTO DE PLANEACIÓN	EXISTENCIA DE CONDICIONES SOCIALES, ECONÓMICAS Y POLÍTICAS FAVORABLES PARA REALIZAR LA PROMOCIÓN EN LAS COMUNIDADES DONDE SE ENCUENTRAN LOS PLANTELES DEL TEBCEO

DATOS DE LA META

Definición de la variable Meta:	1 - NÚMERO DE PLANTELES QUE REALIZAN EL PROGRAMA DE PROMOCIÓN Y DIFUSIÓN
Unidad de medida:	25 - NÚMERO

LÍNEA BASE				VALOR PROGRAMADO ANUAL			
AÑO	2020	VALOR	1.00	AÑO	2023	VALOR	1.00

AVANCE TRIMESTRAL OBRA/ACTIVIDAD

METAS	1er.TRIMESTRE	2o.TRIMESTRE	3er.TRIMESTRE	4o.TRIMESTRE	CUMPLIMIENTO DE METAS	
PROGRAMACIÓN INICIAL	0.00	1.00	0.00	0.00	T1+T2+T3+T4	1.00
PROGRAMACIÓN ACTUALIZADA	0.00	1.00	0.00	0.00	T1+T2+T3+T4	1.00
METAS ALCANZADAS	0.00	1.00	0.00	0.00	T1+T2+T3+T4	1.00
PORCENTAJE ALCANZADO TRIMESTRAL	0.00	100.00	0.00	0.00	PORCENTAJE ALCANZADO ANUAL	100.00

PORCENTAJE DE CUMPLIMIENTO ALCANZADO EN EL TRIMESTRE: 0 %

JEFE ADMINISTRATIVO
IAN PAVEL HERNÁNDEZ CRUZ
JEFE DEL DEPARTAMENTO ADMINISTRATIVO

TITULAR DE LA DEPENDENCIA/ENTIDAD
FILEMÓN BERNARDO HERNÁNDEZ
DIRECTOR GENERAL

RELACION DE BIENES INMUEBLES QUE COMPONEN EL PATRIMONIO

DEL 01 DE ENERO AL 30 DE SEPTIEMBRE DE 2023

(Pesos)

CUENTA	DESCRIPCIÓN DEL BIEN	Saldo Final
12310	TERRENOS	0
12330	EDIFICIOS NO RESIDENCIALES	0
12351	EDIFICACIÓN HABITACIONAL EN PROCESO	0
12352	EDIFICACIÓN NO HABITACIONAL EN PROCESO	0
12353	CONSTRUCCIÓN DE OBRAS PARA EL ABASTECIMIENTO DE AGUA, PETRÓLEO, GAS, ELECTRICIDAD Y TELECOMUNICACION	0
12354	DIVISIÓN DE TERRENOS Y CONSTRUCCIÓN DE OBRAS DE URBANIZACIÓN EN PROCESO	0
12355	CONSTRUCCIÓN DE VÍAS DE COMUNICACIÓN EN PROCESO	0
12356	OTRAS CONSTRUCCIONES DE INGENIERÍA CIVIL U OBRA PESADA EN PROCESO	0
12357	INSTALACIONES Y EQUIPAMIENTO EN CONSTRUCCIONES EN PROCESO	0
12359	TRABAJOS DE ACABADOS EN EDIFICACIONES Y OTROS TRABAJOS ESPECIALIZADOS EN PROCESO	0
12361	EDIFICACIÓN HABITACIONAL EN PROCESO	0
12362	EDIFICACIÓN NO HABITACIONAL EN PROCESO	0
12363	CONSTRUCCIÓN DE OBRAS PARA EL ABASTECIMIENTO DE AGUA, PETRÓLEO, GAS, ELECTRICIDAD Y TELECOMUNICACION	0
12364	DIVISIÓN DE TERRENOS Y CONSTRUCCIÓN DE OBRAS DE URBANIZACIÓN	0
12365	CONSTRUCCIÓN DE VÍAS DE COMUNICACIÓN EN PROCESO	0
12366	OTRAS CONSTRUCCIONES DE INGENIERÍA CIVIL U OBRA PESADA EN PROCESO	0
12367	INSTALACIONES Y EQUIPAMIENTO EN CONSTRUCCIONES EN PROCESO	0
12369	TRABAJOS DE ACABADOS EN EDIFICACIONES Y OTROS TRABAJOS ESPECIALIZADOS EN PROCESO	0
12390	OTROS BIENES INMUEBLES	0
	SUMA TOTAL:	**0**

RELACION DE BIENES MUEBLES QUE COMPONEN EL PATRIMONIO
DEL 01 DE ENERO AL 30 DE SEPTIEMBRE DE 2023
(Pesos)

CUENTA	DESCRIPCIÓN DEL BIEN	Saldo Final
12411	MUEBLES DE OFICINA Y ESTANTERÍA	224,242
12412	MUEBLES, EXCEPTO DE OFICINA Y ESTANTERÍA	0
12413	EQUIPO DE CÓMPUTO Y DE TECNOLOGÍAS DE LA INFORMACIÓN	800,414
12419	OTROS MOBILIARIOS Y EQUIPOS DE ADMINISTRACIÓN	0
12421	EQUIPOS Y APARATOS AUDIOVISUALES	1,257,298
12422	APARATOS DEPORTIVOS	0
12423	CÁMARAS FOTOGRÁFICAS Y DE VIDEO	0
12429	OTRO MOBILIARIO Y EQUIPO EDUCACIONAL Y RECREATIVO	0
12431	EQUIPO MÉDICO Y DE LABORATORIO	0
12432	INSTRUMENTAL MÉDICO Y DE LABORATORIO	0
12441	AUTOMÓVILES Y CAMIONES	0
12443	EQUIPO AEROESPACIAL	0
12445	EMBARCACIONES	0
12449	OTROS EQUIPOS DE TRANSPORTE	0
12450	EQUIPO DE DEFENSA Y SEGURIDAD	0
12461	MAQUINARIA Y EQUIPO AGROPECUARIO	0
12462	MAQUINARIA Y EQUIPO INDUSTRIAL	0
12463	MAQUINARIA Y EQUIPO DE CONSTRUCCIÓN	0
12464	SISTEMAS DE AIRE ACONDICIONADO, CALEFACCIÓN Y DE REFRIGERACIÓN INDUSTRIAL Y COMERCIAL	0
12465	EQUIPO DE COMUNICACIÓN Y TELECOMUNICACIÓN	0
12466	EQUIPOS DE GENERACIÓN ELÉCTRICA, APARATOS Y ACCESORIOS ELÉCTRICOS	0
12467	HERRAMIENTAS Y MÁQUINAS-HERRAMIENTA	0
12469	OTROS EQUIPOS	0
12471	BIENES ARTISTICOS, CULTURALES Y CIENTIFICOS	0
12483	AVES	0
12484	OVINOS Y CAPRINOS	0
12486	EQUINOS	0
12487	ESPECIES MENORES Y DE ZOOLÓGICO	0
12488	ÁRBOLES Y PLANTAS	0
12489	OTROS ACTIVOS BIOLÓGICOS	
	SUMA TOTAL:	**2,281,954**

RELACION DE CUENTAS BANCARIAS PRODUCTIVAS ESPECIFICAS

DEL 01 DE ENERO AL 30 DE SEPTIEMBRE DE 2023

FONDO, PROGRAMA O CONVENIO	DATOS DE LA CUENTA BANCARIA		
	INSTITUCION BANCARIA	NUMERO DE CUENTA	FECHA DE APERTURA

NO APLICA

GOBIERNO DEL ESTADO
DE OAXACA

TELEBACHILLERATO COMUNITARIO
TELEBACHILLERATO COMUNITARIO

RELACION DE ESQUEMAS BURSATILES Y COBERTURAS FINANCIERAS

DEL 01 DE ENERO AL 30 DE SEPTIEMBRE DE 2023

NO APLICA

REPORTE DE LOS SUBSIDIOS Y OTRAS AYUDAS SOCIALES
Montos pagados por ayudas y subsidios
Periodo (fecha)

Concepto	Ayuda	Subsidio	Sector (económico o social)	Beneficiario	CURP	RFC	Monto Pagado

NO APLICA

VI. INFORMACIÓN CORRESPONDIENTE A DISCIPLINA FINANCIERA

TELEBACHILLERATO COMUNITARIO

TELEBACHILLERATO COMUNITARIO DEL ESTADO DE OAXACA
Estado de Situación Financiera Detallado - LDF
Al 30 de septiembre y al 31 de diciembre de 2022
(PESOS)

Concepto	30 de septiembre 2023	31 de diciembre 2022	Concepto	30 de septiembre 2023	31 de diciembre 2022
ACTIVO			**PASIVO**		
Activo Circulante			**Pasivo Circulante**		
Efectivo y Equivalentes	12,764,178	5,271,135	Cuentas por Pagar a Corto Plazo	44,793,710	28,812,400
Efectivo	27,967	27,967	Servicios Personales por Pagar a Corto Plazo	0	0
Bancos/Tesorería	0	0	Proveedores por Pagar a Corto Plazo	0	0
Bancos/Dependencias y Otros	12,736,212	5,243,168	Contratistas por Obras Públicas por Pagar a Corto Plazo	0	0
Inversiones Temporales (Hasta 3 meses)	0	0	Participaciones y Aportaciones por Pagar a Corto Plazo	0	0
Fondos con Afectación Específica	0	0	Transferencias Otorgadas por Pagar a Corto Plazo	37,721,796	21,670,844
Depósitos de Fondos de Terceros en Garantía y/o Administración	0	0	Intereses, Comisiones y Otros Gastos de la Deuda Pública por Pagar a Corto Plazo	0	0
Otros Efectivos y Equivalentes	0	0	Retenciones y Contribuciones por Pagar a Corto Plazo	5,737,808	5,921,341
Derechos a Recibir Efectivo o Equivalentes	45,944,160	23,081,178	Devoluciones de la Ley de Ingresos por Pagar a Corto Plazo		0
Inversiones Financieras de Corto Plazo	0	0	Otras Cuentas por Pagar a Corto Plazo	1,334,105	1,220,215
Cuentas por Cobrar a Corto Plazo	259,000	259,000	Documentos por Pagar a Corto Plazo	0	0
Deudores Diversos por Cobrar a Corto Plazo	45,685,160	22,822,178	Documentos Comerciales por Pagar a Corto Plazo	0	0
Ingresos por Recuperar a Corto Plazo	0	0	Documentos con Contratistas por Obras Públicas por Pagar a Corto Plazo	0	0
Deudores por Anticipos de la Tesorería a Corto Plazo	0	0	Otros Documentos por Pagar a Corto Plazo	0	0
Préstamos Otorgados a Corto Plazo	0	0	Porción a Corto Plazo de la Deuda Pública a Largo Plazo	0	0
Otros Derechos a Recibir Efectivo o Equivalentes a Corto Plazo	0	0	Porción a Corto Plazo de la Deuda Pública	0	0
Derechos a Recibir Bienes o Servicios	0	0	Porción a Corto Plazo de Arrendamiento Financiero	0	0
Anticipo a Proveedores por Adquisición de Bienes y Prestación de Servicios a Corto Plazo	0	0	Títulos y Valores a Corto Plazo	0	0
Anticipo a Proveedores por Adquisición de Bienes Inmuebles y Muebles a Corto Plazo	0	0	Pasivos Diferidos a Corto Plazo	0	0
Anticipo a Proveedores por Adquisición de Bienes Intangibles a Corto Plazo	0	0	Ingresos Cobrados por Adelantado a Corto Plazo	0	0
Anticipo a Contratistas por Obras Públicas a Corto Plazo	0	0	Intereses Cobrados por Adelantado a Corto Plazo	0	0
Otros Derechos a Recibir Bienes o Servicios a Corto Plazo	0	0	Otros Pasivos Diferidos a Corto Plazo	0	0
Inventarios	0	0	Fondos y Bienes de Terceros en Garantía y/o Administración a Corto Plazo	0	0
Inventario de Mercancías para Venta	0	0	Fondos en Garantía a Corto Plazo	0	0
Inventario de Mercancías Terminadas	0	0	Fondos en Administración a Corto Plazo	0	0
Inventario de Mercancías en Proceso de Elaboración	0	0	Fondos Contingentes a Corto Plazo	0	0
Inventario de Materias Primas, Materiales y Suministros para Producción	0	0	Fondos de Fideicomisos, Mandatos y Contratos Análogos a Corto Plazo	0	0
Bienes en Tránsito	0	0	Otros Fondos de Terceros en Garantía y/o Administración a Corto Plazo	0	0
Almacenes	0	0	Valores y Bienes en Garantía a Corto Plazo	0	0
Estimación por Pérdida o Deterioro de Activos Circulantes	0	0	Provisiones a Corto Plazo	0	0
Estimaciones para Cuentas Incobrables por Derechos a Recibir Efectivo o Equivalentes	0	0	Provisión para Demandas y Juicios a Corto Plazo	0	0
Estimación por Deterioro de Inventarios	0	0	Provisión para Contingencias a Corto Plazo	0	0
Otros Activos Circulantes	0	0	Otras Provisiones a Corto Plazo	0	0
Valores en Garantía	0	0	Otros Pasivos a Corto Plazo	0	0
Bienes en Garantía (excluye depósitos de fondos)	0	0	Ingresos por Clasificar	0	0
Bienes Derivados de Embargos, Decomisos, Aseguramientos y Dación en Pago	0	0	Recaudación por Participar	0	0
Adquisición con Fondos de Terceros	0	0	Otros Pasivos Circulantes	0	0
	0	0			
Total de Activos Circulantes	**58,708,338**	**28,352,313**	**Total de Pasivos Circulantes**	**44,793,710**	**28,812,400**
Activo No Circulante			**Pasivo No Circulante**		
Inversiones Financieras a Largo Plazo	0	0	Cuentas por Pagar a Largo Plazo	0	0
Derechos a Recibir Efectivo o Equivalentes a Largo Plazo	0	0	Documentos por Pagar a Largo Plazo	0	0
Bienes Inmuebles, Infraestructura y Construcciones en Proceso	0	0	Deuda Pública a Largo Plazo	0	0
Bienes Muebles	2,281,954	2,281,954	Pasivos Diferidos a Largo Plazo	0	0
Activos Intangibles	0	0	Fondos y Bienes de Terceros en Garantía y/o en Administración a Largo Plazo	0	0
Depreciación, Deterioro y Amortización Acumulada de Bienes	-493,096	-493,096	Provisiones a Largo Plazo	0	0
Activos Diferidos					
Estimación por Pérdida o Deterioro de Activos no Circulantes	0	0	**Total de Pasivos No Circulantes**	**0**	**0**
Otros Activos no Circulantes	0	0			
			Total del Pasivo	**44,793,710**	**28,812,400**
Total de Activos No Circulantes	**1,788,858**	**1,788,858**			
			HACIENDA PÚBLICA/PATRIMONIO		
Total del Activo	**60,497,196**	**30,141,171**			
			Hacienda Pública/Patrimonio Contribuido	**224,242**	**224,242**
			Aportaciones		
			Donaciones de Capital		
			Actualización de la Hacienda Pública/Patrimonio	**224,242**	**224,242**
			Hacienda Pública/Patrimonio Generado	**15,479,246**	**1,104,529**
			Resultados del Ejercicio (Ahorro/ Desahorro)	14,374,717	2,540,053
			Resultados de Ejercicios Anteriores	1,104,529	-1,435,525
			Revalúos	0	0
			Reservas	0	0
			Rectificaciones de Resultados de Ejercicios Anteriores	0	0
			Exceso o Insuficiencia en la Actualización de la Hacienda Pública/Patrimonio	0	0
			Resultado por Posición Monetaria	0	0
			Resultado por Tenencia de Activos no Monetarios	0	0
			Total Hacienda Pública/Patrimonio	**15,703,488**	**1,328,771**
			Total del Pasivo y Hacienda Pública/Patrimonio	**60,497,196**	**30,141,171**

GOBIERNO DEL ESTADO DE OAXACA

TELEBACHILLERATO COMUNITARIO
TELEBACHILLERATO COMUNITARIO

TELEBACHILLERATO COMUNITARIO DEL ESTADO DE OAXACA
Balance Presupuestario - LDF
Del 1 de enero al 30 de septiembre de 2023
(PESOS)

Concepto	Estimado/	Devengado	Recaudado/
A. Ingresos Totales (A = A1+A2+A3)	67,125,803	42,893,045	42,893,045
A1. Ingresos de Libre Disposición	35,247,001	32,727,400	32,727,400
A2. Transferencias Federales Etiquetadas	31,878,802	10,165,646	10,165,646
A3. Financiamiento Neto			
B. Egresos Presupuestarios[1] **(B = B1+B2)**	67,125,803	42,893,045	27,879,309
B1. Gasto No Etiquetado (sin incluir Amortización de la Deuda Pública)	35,247,001	32,727,400	25,772,372
B2. Gasto Etiquetado (sin incluir Amortización de la Deuda Pública)	31,878,802	10,165,646	2,106,937
C. Remanentes del Ejercicio Anterior (C = C1 + C2)			
C1. Remanentes de Ingresos de Libre Disposición aplicados en el periodo			
C2. Remanentes de Transferencias Federales Etiquetadas aplicados en el periodo			
I. Balance Presupuestario (I = A – B + C)	0	0	15,013,736
II. Balance Presupuestario sin Financiamiento Neto (II = I - A3)	0	0	15,013,736
III. Balance Presupuestario sin Financiamiento Neto y sin Remanentes del Ejercicio	0	0	15,013,736

Concepto	Aprobado	Devengado	Pagado
E. Intereses, Comisiones y Gastos de la Deuda (E = E1+E2)	0	0	0
E1. Intereses, Comisiones y Gastos de la Deuda con Gasto No Etiquetado			
E2. Intereses, Comisiones y Gastos de la Deuda con Gasto Etiquetado			
IV. Balance Primario (IV = III + E)	0	0	15,013,736

Concepto	Estimado/ Aprobado	Devengado	Recaudado/ Pagado
F. Financiamiento (F = F1 + F2)	0	0	0
F1. Financiamiento con Fuente de Pago de Ingresos de Libre Disposición			
F2. Financiamiento con Fuente de Pago de Transferencias Federales Etiquetadas			
G. Amortización de la Deuda (G = G1 + G2)	0	0	0
G1. Amortización de la Deuda Pública con Gasto No Etiquetado			
G2. Amortización de la Deuda Pública con Gasto Etiquetado			
A3. Financiamiento Neto (A3 = F – G)	0	0	0

Concepto	Estimado/ Aprobado	Devengado	Recaudado/ Pagado
A1. Ingresos de Libre Disposición	35,247,001	32,727,400	32,727,400
A3.1 Financiamiento Neto con Fuente de Pago de Ingresos de Libre Disposición (A3.1 =	0	0	0
F1. Financiamiento con Fuente de Pago de Ingresos de Libre Disposición	0	0	0
G1. Amortización de la Deuda Pública con Gasto No Etiquetado	0	0	0
B1. Gasto No Etiquetado (sin incluir Amortización de la Deuda Pública)	35,247,001	32,727,400	25,772,372
C1. Remanentes de Ingresos de Libre Disposición aplicados en el periodo			
V. Balance Presupuestario de Recursos Disponibles	0	0	6,955,028
VI. Balance Presupuestario de Recursos Disponibles sin Financiamiento Neto (VI = V –	0	0	6,955,028

Concept	Estimado/ Aprobado	Devengado	Recaudado/
A2. Transferencias Federales Etiquetadas	31,878,802	10,165,646	10,165,646
A3.2 Financiamiento Neto con Fuente de Pago de Transferencias Federales Etiquetadas	0	0	0
F2. Financiamiento con Fuente de Pago de Transferencias Federales Etiquetadas			
G2. Amortización de la Deuda Pública con Gasto Etiquetado			
B2. Gasto Etiquetado (sin incluir Amortización de la Deuda Pública)	31,878,802	10,165,646	2,106,937
C2. Remanentes de Transferencias Federales Etiquetadas aplicados en el periodo			
VII. Balance Presupuestario de Recursos Etiquetados	0	0	8,058,709
VIII. Balance Presupuestario de Recursos Etiquetados sin Financiamiento Neto (VIII = VII	0	0	8,058,709

TELEBACHILLERATO COMUNITARIO DEL ESTADO DE OAXACA
Estado Analitico de Ingreso Detallado - LDF
Del 1 de enero al 30 de septiembre de 2023
(PESOS)

Concepto	Ingreso					Diferencia
	Estimado	Ampliaciones/	Modificado	Devengado	Recaudado	
Ingresos de Libre Disposición						
A. Impuestos						
B. Cuotas y Aportaciones de Seguridad Social						
C. Contribuciones de Mejoras						
D. Derechos						
E. Productos						
F. Aprovechamientos						
G. Ingresos por Ventas de Bienes y Servicios						
H. Participaciones (H=h1+h2+h3+h4+h5+h6+h7+h8+h9+h10+h11)						
h1) Fondo General de Participaciones						
h2) Fondo de Fomento Municipal						
h3) Fondo de Fiscalización y Recaudación						
h4) Fondo de Compensación						
h5) Fondo de Extracción de Hidrocarburos						
h6) Impuesto Especial Sobre Producción y Servicios						
h7) 0.136% de la Recaudación Federal Participable						
h8) 3.17% Sobre Extracción de Petróleo						
h9) Gasolinas y Diésel						
h10) Fondo del Impuesto Sobre la Renta						
h11) Fondo de Estabilización de los Ingresos de las Entidades Federativas						
I. Incentivos Derivados de la Colaboración Fiscal (I=i1+i2+i3+i4+i5)						
i1) Tenencia o Uso de Vehículos						
i2) Fondo de Compensación ISAN						
i3) Impuesto Sobre Automóviles Nuevos						
i4) Fondo de Compensación de Repecos-Intermedios						
i5) Otros Incentivos Económicos						
J. Transferencias	35,247,001	570,704	35,817,705	32,727,400	32,727,400	-2,519,601
K. Convenios						
k1) Otros Convenios y Subsidios						
L. Otros Ingresos de Libre Disposición (L=l1+l2)						
l1) Participaciones en Ingresos Locales						
l2) Otros Ingresos de Libre Disposición						
I. Total de Ingresos de Libre Disposición (I=A+B+C+D+E+F+G+H+I+J+K+L)	**35,247,001**	**570,704**	**35,817,705**	**32,727,400**	**32,727,400**	**-2,519,601**
Ingresos Excedentes de Ingresos de Libre Disposición						
Transferencias Federales Etiquetadas						
A. Aportaciones (A=a1+a2+a3+a4+a5+a6+a7+a8)						
a1) Fondo de Aportaciones para la Nómina Educativa y Gasto Operativo						
a2) Fondo de Aportaciones para los Servicios de Salud						
a3) Fondo de Aportaciones para la Infraestructura Social						
a4) Fondo de Aportaciones para el Fortalecimiento de los Municipios y de las						
a5) Fondo de Aportaciones Múltiples						
a6) Fondo de Aportaciones para la Educación Tecnológica y de Adultos						
a7) Fondo de Aportaciones para la Seguridad Pública de los Estados y del Distrito Federal						
a8) Fondo de Aportaciones para el Fortalecimiento de las Entidades Federativas						
B. Convenios (B=b1+b2+b3+b4)						
b1) Convenios de Protección Social en Salud						
b2) Convenios de Descentralización						
b3) Convenios de Reasignación						
b4) Otros Convenios y Subsidios						
C. Fondos Distintos de Aportaciones (C=c1+c2)						
c1) Fondo para Entidades Federativas y Municipios Productores de Hidrocarburos						
c2) Fondo Minero						
D. Transferencias, Subsidios y Subvenciones, y Pensiones y Jubilaciones						
E. Otras Transferencias Federales Etiquetadas	31,878,802	0	31,878,802	10,165,646	10,165,646	-21,713,156
II. Total de Transferencias Federales Etiquetadas (II = A + B + C + D + E)	**31,878,802**	**0**	**31,878,802**	**10,165,646**	**10,165,646**	**-21,713,156**
III. Ingresos Derivados de Financiamientos (III = A)						
A. Ingresos Derivados de Financiamientos						
IV. Total de Ingresos (IV = I + II + III)	**67,125,803**	**570,704**	**67,696,507**	**42,893,045**	**42,893,045**	**-24,232,758**
Datos Informativos						
1. Ingresos Derivados de Financiamientos con Fuente de Pago de Ingresos de						
2. Ingresos Derivados de Financiamientos con Fuente de Pago de Transferencias						
3. Ingresos Derivados de Financiamientos (3 = 1 + 2)						

GOBIERNO DEL ESTADO DE OAXACA

TELEBACHILLERATO COMUNITARIO
TELEBACHILLERATO COMUNITARIO

TELEBACHILLERATO COMUNITARIO DEL ESTADO DE OAXACA
Informe Analítico de la Deuda Pública y Otros Pasivos - LDF
Del 1 de enero al 30 de septiembre de 2023
(PESOS)

Denominación de la Deuda Pública y Otros Pasivos	Saldo al 30 de junio de 2023 (d)	Disposiciones del Periodo (e)	Amortizaciones del Periodo (f)	Revaluaciones,	Saldo Final del Periodo (h)	Pago de Intereses del Periodo	Pago de Comisiones y demás
1. Deuda Pública (1=A+B)							
A. Corto Plazo (A=a1+a2+a3)							
a1) Instituciones de Crédito							
a2) Títulos y Valores							
a3) Arrendamientos Financieros							
B. Largo Plazo (B=b1+b2+b3)							
b1) Instituciones de Crédito							
b2) Títulos y Valores							
b3) Arrendamientos Financieros							
2. Otros Pasivos	**44,793,710**				44,793,710		
3. Total de la Deuda Pública y Otros Pasivos (3=1+2)	**44,793,710**				44,793,710		
4. Deuda Contingente [1] (Informativo)							
A. Deuda Contingente 1							
B. Deuda Contingente 2							
C. Deuda Contingente XX							
*							
5. Valor de Instrumentos Bono Cupón Cero [2] (Informativo)							
A. Instrumento Bono Cupón Cero 1							
B. Instrumento Bono Cupón Cero 2							
C. Instrumento Bono Cupón Cero XX							
*							

[1] Se refiere a cualquier Financiamiento sin fuente o garantía de pago definida, que sea asumida de manera solidaria o subsidiaria por las Entidades Federativas con sus Municipios, organismos descentralizados y empresas de participación estatal mayoritaria y fideicomisos, locales o municipales, y por los Municipios con sus respectivos organismos descentralizados y empresas de participación municipal mayoritaria.

[2] Se refiere al valor del Bono Cupón Cero que respalda el pago de los créditos asociados al mismo (Activo).

Obligaciones a Corto Plazo (k)	Monto Contratado (l)	Plazo Pactado (m)	Tasa de Interés (n)	Comisiones y Costos	Tasa Efectiva (p)
6. Obligaciones a Corto Plazo (Informativo)					
A. Crédito 1					
B. Crédito 2					
C. Crédito XX					
*					

GOBIERNO DEL ESTADO DE OAXACA

TELEBACHILLERATO COMUNITARIO
TELEBACHILLERATO COMUNITARIO

TELEBACHILLERATO COMUNITARIO DEL ESTADO DE OAXACA
Informe Analítico de Obligaciones Diferentes de Financiamientos -LDF
Del 1 de enero al 30 de septiembre de 2023
(PESOS)

Denominación de las Obligaciones Diferentes de Financiamiento (c)	Fecha del Contrato (d)	Fecha de inicio de operación del proyecto (e)	Fecha de vencimiento (f)	Monto de la inversión pactado (g)	Plazo pactado (h)	Monto promedio mensual del pago de la contraprestación (i)	Monto promedio mensual del pago de la contraprestación correspondiente al pago de inversión (j)	Monto pagado de la inversión al 31 de diciembre de 20XN (k)	Monto pagado de la inversión actualizado al XX de XXXX de 20XN (l)	Saldo pendiente por pagar de la inversión al XX de XXXX de 20XN (m = g – l)
A. Asociaciones Público Privadas (APP's) (A=a+b+c+d)										
a) APP 1										
b) APP 2										
c) APP 3										
d) APP XX										
*										
B. Otros Instrumentos (B=a+b+c+d)										
a) Otro Instrumento 1										
b) Otro Instrumento 2										
c) Otro Instrumento 3										
d) Otro Instrumento XX										
*										
C. Total de Obligaciones Diferentes de Financiamiento (C=A+B)										

No aplica

GOBIERNO DEL ESTADO DE OAXACA

TELEBACHILLERATO COMUNITARIO
TELEBACHILLERATO COMUNITARIO

TELEBACHILLERATO COMUNITARIO DEL ESTADO DE OAXACA
Estado Analítico del Ejercicio del Presupuesto de Egresos Detallado - LDF
Clasificación por Objeto del Gasto (Capítulo y Concepto)
Del 1 de enero al 30 de septiembre de 2023
(PESOS)

Concepto	Egresos					Subejercicio
	Aprobado	Ampliaciones/	Modificado	Devengado	Pagado	
I. Gasto No Etiquetado (I=A+B+C+D+E+F+G+H+I)	**35,247,001**	**570,704**	**35,817,705**	**32,727,400**	**25,772,373**	**3,090,305**
A. Servicios Personales (A=a1+a2+a3+a4+a5+a6+a7)	0	0	0	0	0	0
a1) Remuneraciones al Personal de Carácter Permanente	0	0	0	0	0	0
a2) Remuneraciones al Personal de Carácter Transitorio	0	0	0	0	0	0
a3) Remuneraciones Adicionales y Especiales	0	0	0	0	0	0
a4) Seguridad Social	0	0	0	0	0	0
a5) Otras Prestaciones Sociales y Económicas	0	0	0	0	0	0
a6) Previsiones	0	0	0	0	0	0
a7) Pago de Estímulos a Servidores Públicos	0	0	0	0	0	0
B. Materiales y Suministros (B=b1+b2+b3+b4+b5+b6+b7+b8+b9)	0	0	0	0	0	0
b1) Materiales de Administración, Emisión de Documentos y Artículos Oficiales	0	0	0	0	0	0
b2) Alimentos y Utensilios	0	0	0	0	0	0
b3) Materias Primas y Materiales de Producción y Comercialización	0	0	0	0	0	0
b4) Materiales y Artículos de Construcción y de Reparación	0	0	0	0	0	0
b5) Productos Químicos, Farmacéuticos y de Laboratorio	0	0	0	0	0	0
b6) Combustibles, Lubricantes y Aditivos	0	0	0	0	0	0
b7) Vestuario, Blancos, Prendas de Protección y Artículos Deportivos	0	0	0	0	0	0
b8) Materiales y Suministros Para Seguridad	0	0	0	0	0	0
b9) Herramientas, Refacciones y Accesorios Menores	0	0	0	0	0	0
C. Servicios Generales (C=c1+c2+c3+c4+c5+c6+c7+c8+c9)	0	0	0	0	0	0
c1) Servicios Básicos	0	0	0	0	0	0
c2) Servicios de Arrendamiento	0	0	0	0	0	0
c3) Servicios Profesionales, Científicos, Técnicos y Otros Servicios	0	0	0	0	0	0
c4) Servicios Financieros, Bancarios y Comerciales	0	0	0	0	0	0
c5) Servicios de Instalación, Reparación, Mantenimiento y Conservación	0	0	0	0	0	0
c6) Servicios de Comunicación Social y Publicidad	0	0	0	0	0	0
c7) Servicios de Traslado y Viáticos	0	0	0	0	0	0
c8) Servicios Oficiales	0	0	0	0	0	0
c9) Otros Servicios Generales	0	0	0	0	0	0
D. Transferencias, Asignaciones, Subsidios y Otras Ayudas (D=d1+d2+d3+d4+d5+d6+d7+d8+c	35,247,001	570,704	35,817,705	32,727,400	25,772,373	3,090,305
d1) Transferencias Internas y Asignaciones al Sector Público	35,247,001	570,704.19	35,817,705	32,727,400	25,772,373	3,090,305
d2) Transferencias al Resto del Sector Público	0	0	0	0	0	0
d3) Subsidios y Subvenciones	0	0	0	0	0	0
d4) Ayudas Sociales	0	0	0	0	0	0
d5) Pensiones y Jubilaciones	0	0	0	0	0	0
d6) Transferencias a Fideicomisos, Mandatos y Otros Análogos	0	0	0	0	0	0
d7) Transferencias a la Seguridad Social	0	0	0	0	0	0
d8) Donativos	0	0	0	0	0	0
d9) Transferencias al Exterior	0	0	0	0	0	0
E. Bienes Muebles, Inmuebles e Intangibles (E=e1+e2+e3+e4+e5+e6+e7+e8+e9)	0	0	0	0	0	0
e1) Mobiliario y Equipo de Administración	0	0	0	0	0	0
e2) Mobiliario y Equipo Educacional y Recreativo	0	0	0	0	0	0
e3) Equipo e Instrumental Médico y de Laboratorio	0	0	0	0	0	0
e4) Vehículos y Equipo de Transporte	0	0	0	0	0	0
e5) Equipo de Defensa y Seguridad	0	0	0	0	0	0
e6) Maquinaria, Otros Equipos y Herramientas	0	0	0	0	0	0
e7) Activos Biológicos	0	0	0	0	0	0
e8) Bienes Inmuebles	0	0	0	0	0	0
e9) Activos Intangibles	0	0	0	0	0	0
F. Inversión Pública (F=f1+f2+f3)	0	0	0	0	0	0
f1) Obra Pública en Bienes de Dominio Público	0	0	0	0	0	0
f2) Obra Pública en Bienes Propios	0	0	0	0	0	0
f3) Proyectos Productivos y Acciones de Fomento	0	0	0	0	0	0
G. Inversiones Financieras y Otras Provisiones (G=g1+g2+g3+g4+g5+g6+g7)	0	0	0	0	0	0
g1) Inversiones Para el Fomento de Actividades Productivas	0	0	0	0	0	0
g2) Acciones y Participaciones de Capital	0	0	0	0	0	0
g3) Compra de Títulos y Valores	0	0	0	0	0	0
g4) Concesión de Préstamos	0	0	0	0	0	0
g5) Inversiones en Fideicomisos, Mandatos y Otros Análogos	0	0	0	0	0	0
Fideicomiso de Desastres Naturales (Informativo)	0	0	0	0	0	0
g6) Otras Inversiones Financieras	0	0	0	0	0	0
g7) Provisiones para Contingencias y Otras Erogaciones Especiales	0	0	0	0	0	0
H. Participaciones y Aportaciones (H=h1+h2+h3)	0	0	0	0	0	0
h1) Participaciones	0	0	0	0	0	0
h2) Aportaciones	0	0	0	0	0	0
h3) Convenios	0	0	0	0	0	0
I. Deuda Pública (I=i1+i2+i3+i4+i5+i6+i7)	0	0	0	0	0	0
i1) Amortización de la Deuda Pública	0	0	0	0	0	0
i2) Intereses de la Deuda Pública	0	0	0	0	0	0
i3) Comisiones de la Deuda Pública	0	0	0	0	0	0
i4) Gastos de la Deuda Pública	0	0	0	0	0	0
i5) Costo por Coberturas	0	0	0	0	0	0
i6) Apoyos Financieros	0	0	0	0	0	0
i7) Adeudos de Ejercicios Fiscales Anteriores (ADEFAS)	0	0	0	0	0	0

Concepto	Egresos					Subejercicio
	Aprobado	Ampliaciones/	Modificado	Devengado	Pagado	
II. Gasto Etiquetado (II=A+B+C+D+E+F+G+H+I)	**31,878,802**	**0**	**31,878,802**	**10,165,646**	**2,106,937**	**21,713,156**
A. Servicios Personales (A=a1+a2+a3+a4+a5+a6+a7)	0	0	0	0	0	0
a1) Remuneraciones al Personal de Carácter Permanente	0	0	0	0	0	0
a2) Remuneraciones al Personal de Carácter Transitorio	0	0	0	0	0	0
a3) Remuneraciones Adicionales y Especiales	0	0	0	0	0	0
a4) Seguridad Social	0	0	0	0	0	0
a5) Otras Prestaciones Sociales y Económicas	0	0	0	0	0	0
a6) Previsiones	0	0	0	0	0	0
a7) Pago de Estímulos a Servidores Públicos	0	0	0	0	0	0
B. Materiales y Suministros (B=b1+b2+b3+b4+b5+b6+b7+b8+b9)	0	0	0	0	0	0
b1) Materiales de Administración, Emisión de Documentos y Artículos Oficiales	0	0	0	0	0	0
b2) Alimentos y Utensilios	0	0	0	0	0	0
b3) Materias Primas y Materiales de Producción y Comercialización	0	0	0	0	0	0
b4) Materiales y Artículos de Construcción y de Reparación	0	0	0	0	0	0
b5) Productos Químicos, Farmacéuticos y de Laboratorio	0	0	0	0	0	0
b6) Combustibles, Lubricantes y Aditivos	0	0	0	0	0	0
b7) Vestuario, Blancos, Prendas de Protección y Artículos Deportivos	0	0	0	0	0	0
b8) Materiales y Suministros Para Seguridad	0	0	0	0	0	0
b9) Herramientas, Refacciones y Accesorios Menores	0	0	0	0	0	0
C. Servicios Generales (C=c1+c2+c3+c4+c5+c6+c7+c8+c9)	0	0	0	0	0	0
c1) Servicios Básicos	0	0	0	0	0	0
c2) Servicios de Arrendamiento	0	0	0	0	0	0
c3) Servicios Profesionales, Científicos, Técnicos y Otros Servicios	0	0	0	0	0	0
c4) Servicios Financieros, Bancarios y Comerciales	0	0	0	0	0	0
c5) Servicios de Instalación, Reparación, Mantenimiento y Conservación	0	0	0	0	0	0
c6) Servicios de Comunicación Social y Publicidad	0	0	0	0	0	0
c7) Servicios de Traslado y Viáticos	0	0	0	0	0	0
c8) Servicios Oficiales	0	0	0	0	0	0
c9) Otros Servicios Generales	0	0	0	0	0	0
D. Transferencias, Asignaciones, Subsidios y Otras Ayudas (D=d1+d2+d3+d4+d5+d6+d7+d8+c	31,878,802	0	31,878,802	10,165,646	2,106,937	21,713,156
d1) Transferencias Internas y Asignaciones al Sector Público	31,878,802	0	31,878,802	10,165,646	2,106,937	21,713,156
d2) Transferencias al Resto del Sector Público	0	0	0	0	0	0
d3) Subsidios y Subvenciones	0	0	0	0	0	0
d4) Ayudas Sociales	0	0	0	0	0	0
d5) Pensiones y Jubilaciones	0	0	0	0	0	0
d6) Transferencias a Fideicomisos, Mandatos y Otros Análogos	0	0	0	0	0	0
d7) Transferencias a la Seguridad Social	0	0	0	0	0	0
d8) Donativos	0	0	0	0	0	0
d9) Transferencias al Exterior	0	0	0	0	0	0
E. Bienes Muebles, Inmuebles e Intangibles (E=e1+e2+e3+e4+e5+e6+e7+e8+e9)	0	0	0	0	0	0
e1) Mobiliario y Equipo de Administración	0	0	0	0	0	0
e2) Mobiliario y Equipo Educacional y Recreativo	0	0	0	0	0	0
e3) Equipo e Instrumental Médico y de Laboratorio	0	0	0	0	0	0
e4) Vehículos y Equipo de Transporte	0	0	0	0	0	0
e5) Equipo de Defensa y Seguridad	0	0	0	0	0	0
e6) Maquinaria, Otros Equipos y Herramientas	0	0	0	0	0	0
e7) Activos Biológicos	0	0	0	0	0	0
e8) Bienes Inmuebles	0	0	0	0	0	0
e9) Activos Intangibles	0	0	0	0	0	0
F. Inversión Pública (F=f1+f2+f3)	0	0	0	0	0	0
f1) Obra Pública en Bienes de Dominio Público	0	0	0	0	0	0
f2) Obra Pública en Bienes Propios	0	0	0	0	0	0
f3) Proyectos Productivos y Acciones de Fomento	0	0	0	0	0	0
G. Inversiones Financieras y Otras Provisiones (G=g1+g2+g3+g4+g5+g6+g7)	0	0	0	0	0	0
g1) Inversiones Para el Fomento de Actividades Productivas	0	0	0	0	0	0
g2) Acciones y Participaciones de Capital	0	0	0	0	0	0
g3) Compra de Títulos y Valores	0	0	0	0	0	0
g4) Concesión de Préstamos	0	0	0	0	0	0
g5) Inversiones en Fideicomisos, Mandatos y Otros Análogos	0	0	0	0	0	0
Fideicomiso de Desastres Naturales (Informativo)	0	0	0	0	0	0
g6) Otras Inversiones Financieras	0	0	0	0	0	0
g7) Provisiones para Contingencias y Otras Erogaciones Especiales	0	0	0	0	0	0
H. Participaciones y Aportaciones (H=h1+h2+h3)	0	0	0	0	0	0
h1) Participaciones	0	0	0	0	0	0
h2) Aportaciones	0	0	0	0	0	0
h3) Convenios	0	0	0	0	0	0
I. Deuda Pública (I=i1+i2+i3+i4+i5+i6+i7)	0	0	0	0	0	0
i1) Amortización de la Deuda Pública	0	0	0	0	0	0
i2) Intereses de la Deuda Pública	0	0	0	0	0	0
i3) Comisiones de la Deuda Pública	0	0	0	0	0	0
i4) Gastos de la Deuda Pública	0	0	0	0	0	0
i5) Costo por Coberturas	0	0	0	0	0	0
i6) Apoyos Financieros	0	0	0	0	0	0
i7) Adeudos de Ejercicios Fiscales Anteriores (ADEFAS)	0	0	0	0	0	0
III. Total de Egresos (III = I + II)	**67,125,803**	**570,704**	**67,696,507**	**42,893,045**	**27,879,310**	**24,803,462**

GOBIERNO DEL ESTADO DE OAXACA

TELEBACHILLERATO COMUNITARIO
TELEBACHILLERATO COMUNITARIO

TELEBACHILLERATO COMUNITARIO DEL ESTADO DE OAXACA
Estado Analítico del Ejercicio del Presupuesto de Egresos Detallado - LDF
Clasificación Administrativa
Del 1 de enero al 30 de septiembre de 2023
(PESOS)

Concepto	Egresos					Subejercicio
	Aprobado	Ampliaciones/	Modificado	Devengado	Pagado	
I. Gasto No Etiquetado	**35,247,001**	**570,704**	**35,817,705**	**32,727,400**	**25,772,373**	**3,090,305**
TELEBACHILLERATO COMUNITARIO DEL ESTADO DE OAXACA	35,247,001	570,704	35,817,705	32,727,400	25,772,373	3,090,305
*						
II. Gasto Etiquetado	**31,878,802**	**0**	**31,878,802**	10,165,646	2,106,937	**21,713,156**
TELEBACHILLERATO COMUNITARIO DEL ESTADO DE OAXACA	31,878,802	0	31,878,802	10,165,646	2,106,937	21,713,156
*						
III. Total de Egresos (III = I + II)	**67,125,803**	**570,704**	**67,696,507**	**42,893,045**	**27,879,310**	**24,803,462**

TELEBACHILLERATO COMUNITARIO DEL ESTADO DE OAXACA
Estado Analítico del Ejercicio del Presupuesto de Egresos Detallado - LDF
Clasificación Funcional (Finalidad y Función)
Del 1 de enero al 30 de septiembre de 2023
(PESOS)

Concepto	Egresos					Subejercicio
	Aprobado	Ampliaciones/	Modificado	Devengado	Pagado	
I. Gasto No Etiquetado (I=A+B+C+D)	**35,247,001**	**570,704**	**35,817,705**	**32,727,400**	**25,772,373**	**3,090,305**
A. Gobierno (A=a1+a2+a3+a4+a5+a6+a7+a8)	**0**	**0**	**0**	**0**	**0**	**0**
a1) Legislación	0	0	0	0	0	0
a2) Justicia	0	0	0	0	0	0
a3) Coordinación de la Política de Gobierno	0	0	0	0	0	0
a4) Relaciones Exteriores	0	0	0	0	0	0
a5) Asuntos Financieros y Hacendarios	0	0	0	0	0	0
a6) Seguridad Nacional	0	0	0	0	0	0
a7) Asuntos de Orden Público y de Seguridad Interior	0	0	0	0	0	0
a8) Otros Servicios Generales	0	0	0	0	0	0
B. Desarrollo Social (B=b1+b2+b3+b4+b5+b6+b7)	**35,247,001**	**570,704**	**35,817,705**	**32,727,400**	**25,772,373**	**3,090,305**
b1) Protección Ambiental	0	0	0	0	0	0
b2) Vivienda y Servicios a la Comunidad	0	0	0	0	0	0
b3) Salud	0	0	0	0	0	0
b4) Recreación, Cultura y Otras Manifestaciones Sociales	0	0	0	0	0	0
b5) Educación	35,247,001	570,704	35,817,705	32,727,400	25,772,373	3,090,305
b6) Protección Social	0	0	0	0	0	0
b7) Otros Asuntos Sociales	0	0	0	0	0	0
C. Desarrollo Económico (C=c1+c2+c3+c4+c5+c6+c7+c8+c9)	**0**	**0**	**0**	**0**	**0**	**0**
c1) Asuntos Económicos, Comerciales y Laborales en General	0	0	0	0	0	0
c2) Agropecuaria, Silvicultura, Pesca y Caza	0	0	0	0	0	0
c3) Combustibles y Energía	0	0	0	0	0	0
c4) Minería, Manufacturas y Construcción	0	0	0	0	0	0
c5) Transporte	0	0	0	0	0	0
c6) Comunicaciones	0	0	0	0	0	0
c7) Turismo	0	0	0	0	0	0
c8) Ciencia, Tecnología e Innovación	0	0	0	0	0	0
c9) Otras Industrias y Otros Asuntos Económicos	0	0	0	0	0	0
D. Otras No Clasificadas en Funciones Anteriores	**0**	**0**	**0**	**0**	**0**	**0**
d1) Transacciones de la Deuda Pública / Costo Financiero de la Deuda	0	0	0	0	0	0
d2) Transferencias, Participaciones y Aportaciones Entre Diferentes Niveles y Órdenes de Gobierno	0	0	0	0	0	0
d3) Saneamiento del Sistema Financiero	0	0	0	0	0	0
d4) Adeudos de Ejercicios Fiscales Anteriores	0	0	0	0	0	0
II: Gasto Etiquetado (II=A+B+C+D)	**31,878,802**	**0**	**31,878,802**	**10,165,646**	**2,106,937**	**21,713,156**
A. Gobierno (A=a1+a2+a3+a4+a5+a6+a7a+a8)	**0**	**0**	**0**	**0**	**0**	**0**
a1) Legislación	0	0	0	0	0	0
a2) Justicia	0	0	0	0	0	0
a3) Coordinación de la Política de Gobierno	0	0	0	0	0	0
a4) Relaciones Exteriores	0	0	0	0	0	0
a5) Asuntos Financieros y Hacendarios	0	0	0	0	0	0
a6) Seguridad Nacional	0	0	0	0	0	0
a7) Asuntos de Orden Público y de Seguridad Interior	0	0	0	0	0	0
a8) Otros Servicios Generales	0	0	0	0	0	0
B. Desarrollo Social (B=b1+b2+b3+b4+b5+b6+b7)	**31,878,802**	**0**	**31,878,802**	**10,165,646**	**2,106,937**	**21,713,156**
b1) Protección Ambiental	0	0	0	0	0	0
b2) Vivienda y Servicios a la Comunidad	0	0	0	0	0	0
b3) Salud	0	0	0	0	0	0
b4) Recreación, Cultura y Otras Manifestaciones Sociales	0	0	0	0	0	0
b5) Educación	31,878,802	0	31,878,802	10,165,646	2,106,937	21,713,156
b6) Protección Social	0	0	0	0	0	0
b7) Otros Asuntos Sociales	0	0	0	0	0	0
C. Desarrollo Económico (C=c1+c2+c3+c4+c5+c6+c7+c8+c9)	**0**	**0**	**0**	**0**	**0**	**0**
c1) Asuntos Económicos, Comerciales y Laborales en General	0	0	0	0	0	0
c2) Agropecuaria, Silvicultura, Pesca y Caza	0	0	0	0	0	0
c3) Combustibles y Energía	0	0	0	0	0	0
c4) Minería, Manufacturas y Construcción	0	0	0	0	0	0
c5) Transporte	0	0	0	0	0	0
c6) Comunicaciones	0	0	0	0	0	0
c7) Turismo	0	0	0	0	0	0
c8) Ciencia, Tecnología e Innovación	0	0	0	0	0	0
c9) Otras Industrias y Otros Asuntos Económicos	0	0	0	0	0	0
D. Otras No Clasificadas en Funciones Anteriores (D=d1+d2+d3+d4)	**0**	**0**	**0**	**0**	**0**	**0**
d1) Transacciones de la Deuda Pública / Costo Financiero de la Deuda	0	0	0	0	0	0
d2) Transferencias, Participaciones y Aportaciones Entre Diferentes Niveles y	0	0	0	0	0	0
d3) Saneamiento del Sistema Financiero	0	0	0	0	0	0
d4) Adeudos de Ejercicios Fiscales Anteriores	0	0	0	0	0	0
III. Total de Egresos (III = I + II)	**67,125,803**	**0**	**67,696,507**	**42,893,045**	**27,879,310**	**24,803,462**

GOBIERNO DEL ESTADO DE OAXACA

TELEBACHILLERATO COMUNITARIO

TELEBACHILLERATO COMUNITARIO

TELEBACHILLERATO COMUNITARIO DEL ESTADO DE OAXACA

Estado Analítico del Ejercicio del Presupuesto de Egresos Detallado - LDF

Clasificación de Servicios Personales por Categoría

Del 1 de enero al 30 de septiembre de 2023

(PESOS)

Concepto	Egresos					Subejercicio
	Aprobado	Ampliaciones/	Modificado	Devengado	Pagado	
I. Gasto No Etiquetado (I=A+B+C+D+E+F)	**33,045,907**	**460,772**	**33,506,679**	**31,305,844**	**24,675,337**	**2,200,835**
A. Personal Administrativo	33,045,907	460,772	33,506,679	31,305,844	24,675,337	2,200,835
B. Magisterio						0
C. Servicios de Salud (C=c1+c2)	0	0	0	0	0	0
c1) Personal Administrativo						
c2) Personal Médico, paramédico y afín						
D. Seguridad Pública						
E. Gastos asociados a la implementación de nuevas leyes federales o reformas a las	0	0	0	0	0	0
e1) Nombre del Programa o Ley 1						
e2) Nombre del Programa o Ley 2						
F. Sentencias laborales definitivas						
II. Gasto Etiquetado (I=A+B+C+D+E+F)	**31,136,302**	**0**	**31,136,302**	**9,711,559**	**1,847,713**	**21,424,743**
A. Personal Administrativo	31,136,302		31,136,302	9,711,559	1,847,713	21,424,743
B. Magisterio						
C. Servicios de Salud (C=c1+c2)	0	0	0	0	0	0
c1) Personal Administrativo						
c2) Personal Médico, paramédico y afín						
D. Seguridad Pública						
E. Gastos asociados a la implementación de nuevas leyes federales o reformas a las	0	0	0	0	0	0
e1) Nombre del Programa o Ley 1						
e2) Nombre del Programa o Ley 2						
F. Sentencias laborales definitivas						
III. Total de Gasto en Servicios Personales (III = I + II)	**64,182,209**	**460,772**	**64,642,981**	**41,017,403**	**26,523,050**	**23,625,578**

GOBIERNO DEL ESTADO DE OAXACA

TELEBACHILLERATO COMUNITARIO
TELEBACHILLERATO COMUNITARIO

TELEBACHILLERATO COMUNITARIO DEL ESTADO DE OAXACA

Informe sobre Estudios Actuariales - LDF

	Pensiones y	Salud	Riesgos de trabajo	Invalidez y vida	Otras prestaciones
Tipo de Sistema					
Prestación laboral o Fondo general para trabajadores del estado o					
Beneficio definido, Contribución definida o Mixto					
Población afiliada					
Activos					
Edad máxima					
Edad mínima					
Edad promedio					
Pensionados y Jubilados					
Edad máxima					
Edad mínima					
Edad promedio					
Beneficiarios					
Promedio de años de servicio (trabajadores activos)					
Aportación individual al plan de pensión como % del salario					
Aportación del ente público al plan de pensión como % del salario					
Crecimiento esperado de los pensionados y jubilados (como %)					
Crecimiento esperado de los activos (como %)					
Edad de Jubilación o Pensión					
Esperanza de vida					
Ingresos del Fondo					
Ingresos Anuales al Fondo de Pensiones					
Nómina anual					
Activos					
Pensionados y Jubilados					
Beneficiarios de Pensionados y Jubilados					
Monto mensual por pensión					
Máximo					
Mínimo					
Promedio					
Monto de la reserva					
Valor presente de las obligaciones					
Pensiones y Jubilaciones en curso de pag					
Generación actual					
Generaciones futuras					
Valor presente de las contribuciones asociadas a los sueldos futuros					
Generación actual					
Generaciones futuras					
Valor presente de aportaciones futuras					
Generación actual					
Generaciones futuras					
Otros Ingresos					
Déficit/superávit actuarial					
Generación actual					
Generaciones futuras					
Periodo de suficiencia					
Año de descapitalización					
Tasa de rendimiento					
Estudio actuarial					
Año de elaboración del estudio actuarial					
Empresa que elaboró el estudio actuarial					

No aplica

GOBIERNO DEL ESTADO
DE OAXACA

INSTITUTO DEL DEPORTE

(Entidades Paraestatales y Fideicomisos No Empresariales y No Financieros)

I. RESULTADOS GENERALES

Instituto del Deporte.

El día 04 de enero de 2023, fue Publicado en el Periódico Oficial del Estado de Oaxaca, mediante Decreto número 769, la Ley de Cultura Física y Deporte para el Estado de Oaxaca, entrando en vigor al día siguiente de su publicación, derogando la Ley anterior, así como sus reformas; el cual consistió a su vez en un cambio de nomenclatura de Instituto de Cultura Física y Deporte a Instituto del Deporte (INDEPORTE), tal como lo establece el artículo 21 de la Ley de Cultura Física y Deporte para el Estado de Oaxaca, motivo por el cual se crea el Instituto del Deporte de Oaxaca.

Con base en el artículo 12, párrafo XVI de la Constitución Política del Estado Libre y Soberano de Oaxaca y con fundamento en el artículo 21 de la Ley de Cultura Física y Deporte para el Estado de Oaxaca, en el cual expresa que el Instituto del Deporte, es un órgano público descentralizado, con personalidad jurídica, patrimonio propio, sectorizado a la Secretaría de Bienestar, Tequio e Inclusión, autonomía técnica, funcional y de gestión para el cumplimiento de sus objetivos, teniendo a su cargo el cumplimiento de la presente Ley. Así mismo, con fundamento en su artículo 22, tendrá las siguientes atribuciones:

I. Diseñar, promover y ejecutar la política de la cultura física y deporte en el Estado, apegado a los lineamientos y directrices de la CONADE;

II. Ser el órgano rector en la ejecución de la política estatal en materia de cultura física y deporte;

III. Establecer y coordinar la participación en la cultura física y el deporte de las dependencias y entidades de la administración pública, así como de toda persona perteneciente a los sectores social y privado en el Estado;

IV. Representar al deporte estatal ante organismos nacionales e internacionales;

V. Establecer, operar, integrar y actualizar permanentemente el REEDE;

VI. Registrar y ordenar a las asociaciones deportivas y sociedades que actúen en el ámbito de la cultura física y el deporte;

VII. Coordinar el SIEDE;

VIII. Dirigir y ejecutar la política estatal de educación física, la cultura física y del deporte;

IX. Ordenar, normar, y regular el funcionamiento del desarrollo integral del deporte:

a) Federado.
b) Escolar.
c) Adaptado, para personas con discapacidad.
d) Juegos y deportes autóctonos y tradicionales del estado de Oaxaca.

e) Alto rendimiento y talentos deportivos.

X. Determinar lineamientos en materia de eventos deportivos; normar y coordinar la participación oficial de deportistas representantes de Oaxaca en competencias nacionales e internacionales, así como integrar y preparar técnicamente las preselecciones y selecciones que representen al Estado;

XI. Fomentar la práctica de las actividades de cultura física y deporte entre la población en general, como medio para la prevención del delito y la salud;

XII. Formular el Programa Estatal de Cultura Física y Deporte y Plan de Desarrollo Integral del Deporte;

XIII. Programar y ejecutar las acciones conforme al Programa Estatal de Cultura Física y Deporte y el Plan Estatal de Desarrollo del Gobierno del Estado, orientado al desarrollo del deporte, la educación física y promoción de la cultura física en relación a los grandes objetivos democráticos de seguridad, salud y bienestar social para la sociedad oaxaqueña;

XIV. Formular y coordinar convenios con el Instituto Estatal de Educación Pública del Estado, programas de desarrollo de la educación física y el deporte en beneficio de la niñez;

XV. Vigilar, establecer y coordinar la la correcta participación de la cultura física y deporte de los trabajadores de las dependencias y entidades de la administración pública, así como de toda persona perteneciente a los sectores sociales y privado en el Estado y de los OMDEP;

XVI. Intervenir directamente en la organización, administración y control económico de las competencias o torneos estatales y nacionales que se celebren en el Estado cuando sean de carácter oficial;

XVII. Recibir apoyos económicos, técnicos y materiales en territorio nacional o extranjero, para el desarrollo de sus objetivos, sin contravenir las disposiciones legales y la competencia de las instancias respectivas y aplicables al caso concreto;

XVIII. Operar, administrar y aplicar los recursos federales a su cargo conforme a los lineamientos establecidos en la Ley General y en su Reglamentación;

XIX. Supervisar, sin violentar la autonomía municipal, las construcciones, equipamiento, adecuación y mejora de los espacios públicos en materia de cultura física y deporte;

XX. Formular el Programa Estatal de Cultura Física y Deporte y Plan de Desarrollo Integral del Deporte; en lo específico, deberá considerar lo correspondiente a las y los atletas medallistas paralímpicos, paramundialistas y parapanamericanos del Estado de Oaxaca;

XXI. Promover la capacitación y especialización en materia de cultura física y deporte en el Estado;

XXII. Integrar en coordinación con la Secretaría de Salud, secretaria de Seguridad Pública, Instituto Estatal de Educación Pública de Oaxaca, el Estatal de Cultura Física y Deporte y Plan de Desarrollo Integral del Deporte;

XXIII. Establecer convenios con la Secretaría de Salud, con la Secretaría de Seguridad Pública y con el Sistema para el Desarrollo Integral de la Familia, para fomentar la salud de manera integral;

XXIV. En coordinación con la secretaria de Salud generar políticas públicas centrales y prioritarias a la cultura física como medicina preventiva;

XXV. Gestionar ante las autoridades correspondientes incentivos fiscales para promover el apoyo económico y de material deportivo provenientes del sector privado;

XXVI. Vigilar que las asociaciones civiles deportivas y organismos deportivos cumplan cabalmente con las disposiciones de la presente Ley;

XXVII. Celebrar todos aquellos contratos y convenios que le permitan cumplir con el objetivo para el cual fue creado;

XXVIII. Auditar a las asociaciones deportivas que reciban recursos públicos estatales para el desarrollo de sus actividades, evaluando el desempeño obtenido con la aplicación de dichos recursos;

XXIX. Coadyuvar con la Coordinación de Protección Civil estatal o municipal, correspondiente, en el asesoramiento técnico para la realización de eventos masivos deportivos o expedición de dictámenes de riesgo de construcción de espacios públicos destinados a la práctica y fomento de la cultura física, la recreación y el deporte;

XXX. Administrar los espacios públicos destinados a la práctica y fomento de la cultura física y el deporte, que formen parte de su patrimonio;

XXXI. Establecer mecanismos para la adecuada coordinación de acciones con las dependencias y entidades de la administración pública e instituciones de educación superior, en lo relativo a la realización de investigaciones y programas respecto a las distintas ramas, disciplinas, ciencias y técnicas aplicadas al deporte;

XXXII. Promover las acciones necesarias para la detección de talentos deportivos en las instituciones escolares de los diferentes niveles educativos, así como la concertación de acciones con instituciones de carácter público, social y privado, que lleven a cabo actividades en materia deportiva, fomentando siempre la participación de la niñez y las juventudes en el desarrollo social del Estado;

XXXIII. Proponer mecanismos de coordinación ante autoridades federales y gobiernos estatales, para concertar convenios que tiendan al desarrollo deportivo de la población de Oaxaca;

XXXIV. Promover ante los municipios de la entidad, la concertación de acciones que procuren el desarrollo en forma integral de la cultura física y deporte, fomentando la creación de organismos municipales para atender y regular el deporte popular en el ámbito de su competencia, asimismo para la administración de las instalaciones

deportivas con programas de mantenimiento y construcción de las mismas; fomentando la organización y participación de la comunidad en dichas disciplinas;

XXXV. Fomentar las relaciones de cooperación con organismos deportivos privados, municipales, estatales, federales e internacionales;

XXXVI. Proponer y llevar a cabo programas de capacitación en materia deportiva;

XXXVII. Diseñar y proponer criterios para asegurar la uniformidad y congruencia entre los programas de la cultura física y deporte del sector público y privado; determinado los requerimientos necesarios para fortalecer el Sistema Estatal del Deporte, así como planear, programar, aprobar, ejecutar y dar seguimiento a los medios para satisfacerlos, conforme a la exigencia de la dinámica social;

XXXVIII. Procurar servicios y realizar programas deportivos por sí, o en colaboración con el sector público y privado;

XXXIX. Los recursos obtenidos por la renta de espacios deportivos o servicios que ofrezca el Instituto, serán destinados a la constitución de un fondo estatal para el desarrollo del deporte, crear y conceder becas, reconocimientos, premios y trofeos como estímulos para el deportista o asociación deportiva que se destaque en la práctica, organización, o apoyo al deporte;

XL. Organizar desfiles atléticos y todo género de eventos deportivos;

XLI. Otorgar estímulos y reconocimientos a deportistas de alta calidad y mérito que se hayan distinguido por sus resultados en el desarrollo de alguna actividad deportiva;

XLII. Otorgar la certificación para la creación, modernización y conservación de infraestructura municipal deportiva, siempre y cuando integren su Sistema Municipal de Cultura Física y Deporte y cumpla con el registro correspondiente.

XLIII. Establecer un sistema de multas a instituciones públicas y privadas en caso de no cumplir con el Programa Estatal de Cultura Física y Deporte y Plan de Desarrollo Integral del Deporte;

XLIV. Administrar y controlar las aportaciones económicas que reciba de la administración pública; las que genere por sus propios medios, así como las que reciba de otras instituciones, estableciendo los programas de fomento y ayuda a las organizaciones deportivas de la entidad;

XLV. Procurar entre instituciones públicas, privadas, organismos deportivos y deportistas, la unidad de sus fines, con el objeto de que la actividad deportiva se rija por esta ley, así como por las disposiciones que de ella emanen;

XLVI. Procurar aportaciones estatales, federales, o privadas para la adquisición o distribución de material y apoyo para el fomento del deporte popular y escolar en las poblaciones rurales y urbanas, a través de los comités deportivos, de las delegaciones del deporte en cada municipio y los consejos para el desarrollo del deporte extraescolar, respectivamente, o en su caso, a través de los Municipios;

XLVII. Fomentar, establecer y coordinar los mecanismos, para el desarrollo y práctica de los juegos y deportes autóctonos y tradicionales del estado, así como los juegos prehispánicos como una expresión cultural de los oaxaqueños;

XLVIII. Promover programas tendientes a fomentar la cultura física y deporte popular y de alto rendimiento para discapacitados en el Estado;

XLIX. Fomentar la adecuación de infraestructura, para la práctica de la cultura física y deporte para personas con capacidades diferentes;

L. Promocionar el turismo en la entidad por medio del deporte a través de eventos estatales, nacionales e internacionales;

LI. Mantener la coordinación adecuada con las instituciones de educación superior e instituciones del sector salud, en relación a programas y participación en la investigación de las ciencias y técnicas del deporte, y la educación física y aquellas que se refieran a la medicina deportiva.

LII. Establecer convenios con organismos e instituciones de salud para la rehabilitación y atención de los deportistas de alto rendimiento.

LIII. Establecer una galería o museo del deporte para los deportistas oaxaqueños más destacados, a nivel mundial y nacional, y promotores deportivos que hayan enaltecido a Oaxaca con su trabajo y ejemplo moral.

LIV. Convenir con los municipios la instalación de coordinaciones operativas regionales de acuerdo a sus capacidades administrativas y de infraestructura para el desarrollo de las acciones en la materia;

LV. Fomentar las relaciones de cooperación con organismos deportivos, municipales, estatales, nacionales e internacionales;

LVI. Proponer, organizar y difundir programas de capacitación, formación y actualización continua a entrenadores, instructores y asesores del deporte, la educación física, cultura física y rehabilitación deportiva;

LVII. Formular proyectos y propuestas para el mejoramiento y creación de nuevos espacios deportivos, y los que sean propiedad del Estado pasen a formar parte de la infraestructura y administrados por el Instituto;

LVIII. Diseñar y proponer los criterios para asegurar la coordinación y congruencia de los programas de fomento al deporte, la recreación y la educación física, en los tres niveles de gobierno y organismos privados;

LIX. Ejercer los derechos corporativos y patrimoniales del Gobierno del Estado en las sociedades, asociaciones, clubes, patronatos u órganos afines de carácter deportivo profesional en los que el instituto participe como socio, asociado o miembro activo, normando la dirección y su funcionamiento en los que tenga participación mayoritaria;

LX. Promover la Cultura Física y la práctica del Deporte entre la población en general, incluyendo políticas dirigidas a la niñez, juventud, discapacitados, personas adultas mayores.

LXI. Vigilar y asegurar a través del COEVED que los procesos electorales en los órganos de gobierno y representación de las Asociaciones Deportivas Estatales y Organismos Afines, en atención a sus funciones que como agentes colaboradores del Gobierno Estatal les son delegadas, se realicen con estricto cumplimiento de las disposiciones legales y estatutarias vigentes;

LXII. Promover la creación del Centro Estatal de Medicina Deportiva y Ciencias Aplicadas al Deporte;

LXIII. Crear el Salón de la Fama del Deportista Oaxaqueño;

LXIV. Constituir el Fondo para la Cultura Física y el Deporte, y

LXV. Las demás que le otorguen otras disposiciones legales

El Instituto del Deporte por objeto promover, estimular y fomentar el desarrollo de la cultura física y el deporte en el Estado, cumpliendo los objetivos, estrategias y líneas de acción de los ejes estratégicos de los Planes Estatal y Nacional de Desarrollo que en materia de cultura física deporte sean de su competencia, o bien, se relacionen directamente con el objeto del Instituto para su cumplimiento. Tendrá su domicilio en la Ciudad de Oaxaca de Juárez, Oaxaca.

Misión
Organizar, fomentar y regular la cultura física, recreación, y deporte en todas su manifestaciones y expresiones, a través del trabajo interinstitucional con organismos públicos y privados, contribuyendo a elevar la calidad de vida de las y los oaxaqueños, el desarrollo de talentos deportivos y la preparación de las y los deportistas de alto rendimiento, así como la infraestructura deportiva, velando por la mejora y adecuación de espacios públicos para la práctica de diferentes deportes, ejerciendo eficientemente los recursos públicos para la práctica de diferentes deportes, ejerciendo eficientemente los recursos disponibles bajos los principios de inclusión, transversalidad y transparencia, manteniéndose a la vanguardia de los conocimientos científicos tecnológicos.

Visión
Ser una institución pública líder a nivel nacional y referente en el impulso a la cultura física, recreación deporte e infraestructura deportiva, colaborando comprometidamente en el desarrollo social humano de la población oaxaqueña, a través de la disminución de los índices de problemáticas sociales, bajo una visión que integra principios, valores, bienes y servicios sustentables cimentados en el bien común y progreso del deporte estatal y nacional, enfatizando en la profesionalización del personal administrativo, logístico, técnico y metodológico, respondiendo así a las necesidades sociales de manera eficaz.

Actividades destacadas durante el periodo julio – septiembre 2023

UNIDAD DE CULTURA FÍSICA

Tiene por objeto, regular actividades tendientes al disfrute, promoción y fomento de una vida saludable.

EVENTOS PARA LA ACTIVIDAD FÍSICA
Cumplen con una función social que consiste en, fomentar la integración de la población en general para desarrollar de manera armónica aptitudes físicas e intelectuales.

Actividad	***Fecha***	***Municipio***	***M***	***H***
Activación física y baile Explanada municipal	3 al 7 de julio	Municipio Sta. María Atzompa	96	0
Activación física y baile MIO ex estación del ferrocarril.	7 de julio	Municipio Oaxaca de Juárez	10	1
Activación física, Pilates y Yoga tercera edad. Complejo deportivo Hermanos Flores Magón.	3 al 7 de julio	Municipio Oaxaca de Juárez	76	0
Bailes de salón salsa, cumbia, bachata y activación física Complejo deportivo Hermanos flores Magón”	3,5 y 7 de julio	Municipio Oaxaca de Juárez.	15	14
Activación física y Yoga tercera edad Cancha de la Agencia	3,5 y 7 de julio	Agencia Montoya	52	2
Activación física y baile Adultos mayores Centro de salud	4 y 6 de julio	Sta. María Coyotepec	28	3
Activación física y baile Parque municipal.	3 al 7 de julio	San Bartolo Coyotepec	87	0
Activación y recreación Escolar Escuela primaria Ing. Víctor Bravo Ahuja	7 de julio	Municipio Sat. Lucia del Camino. (Region Valles centrales)	110	110
Activación física y baile Explanada municipal	10 al 14 de julio	Municipio Sta. María Atzompa	99	0
Activación física y baile MIO ex estación del ferrocarril	14 de julio	Municipio Oaxaca de Juárez	11	0
Activación física, Pilates y Yoga tercera edad. Complejo deportivo Hermanos Flores Magón.	10 al 14 de julio	Municipio Oaxaca de Juárez	79	0

Bailes de salón salsa, cumbia, bachata y activación física Complejo deportivo Hermanos flores Magón”	10,12 y 14 de julio	Municipio Oaxaca de Juárez.	12	8
Activación física y Yoga tercera edad Cancha de la Agencia	10,12 y 14 de julio	Agencia Montoya	59	2
Activación física y baile Adulto mayor Centro de salud	11 y 13 de julio	Sta. María Coyotepec	29	2
Activación física y baile Parque municipal	10 al 14 de julio	San Bartolo Coyotepec	85	0
Activación física y baile Ex hacienda deportiva El Rosario	10 al 14 de julio	San Sebastián Tutla	99	0
Activación física “carrera atlética del día del padre 2023” Bosque el Tequio. Sindicato nacional de trabajadores de la secretaria de salud (SNTSA) sección 35	10 de junio	Municipio Sta.Cruz Xoxocotlan.	600	200
Activación física recreativa. Escuela primaria Gabriela Mistral.	11 de julio	Munucipio Santa Maria Xadani. (region Istmo)	106	100
Activación Física y baile Guelaguetza 2023 Complejo deportivo Hermanos Flores Magón	14 de julio	Municipio Oaxaca de Juarez	40	0
Recreación Rodada ciclista “Lunes del cerro 2023” Zócalo de la ciudad de Oaxaca.	16 de julio	Municipio Oaxaca de Juarez	100	100
Activación física y baile Explanada municipal	17 al 21 de julio	Municipio Sta. María Atzompa	98	0
Activación física y baile MIO ex estación del ferrocarril	21 de julio	Municipio Oaxaca de Juárez	9	1
Activación física, Pilates y Yoga tercera edad. Complejo deportivo Hermanos Flores Magón.	17 al 21 de julio	Municipio Oaxaca de Juárez	77	0

Bailes de salón salsa, cumbia, bachata y activación física Complejo deportivo Hermanos flores Magón”	17, 19 y 21 de julio	Municipio Oaxaca de Juárez.	14	6
Yoga tercera edad Cancha de la Agencia	17,19 y 21 de julio	Agencia Montoya	55	2
Activación física y baile Adultos mayores Centro de salud	18 y 20 de julio	Sta. María Coyotepec	29	5
Activación física y baile Parque municipal.	17 al 21 de julio	San Bartolo Coyotepec	84	0
Activación física y baile Unidad Deportiva el Rosario.	17 al 21 de julio	Municipio san Sebastián Tutla	104	0
Activación Física y Baile “Guelaguetza 2023” Explanada del Municipio	20 de julio	Municipio Sta. María Atzompa	60	0
Activación física y baile Guelaguetza 2023 “Copa infantil frijolito” futbol soccer	22 de julio	Municipio Villa de Etla	80	0
Activación física y baile Explanada municipal	24 al 28 y 31 de julio	Municipio Sta. María Atzompa	122	0
Activación física y baile MIO ex estación del ferrocarril	28 de julio	Municipio Oaxaca de Juárez	8	1
Activación física, Pilates y Yoga tercera edad. Complejo deportivo Hermanos Flores Magón.	24 al 28 y 31 de julio	Municipio Oaxaca de Juárez	93	0
Bailes de salón salsa, cumbia, bachata y activación física Complejo deportivo Hermanos flores Magón”	24,26, 28 y 31 de julio	Municipio Oaxaca de Juárez.	26	20
Yoga tercera edad Cancha de la Agencia	24,26,28 y 31 de julio	Agencia Montoya	69	2
Activación física y baile Adultos mayores Centro de salud	25 y 27 de julio	Sta. María Coyotepec	23	5
Activación física y baile Parque municipal.	24 al 28 y 31 de julio	San Bartolo Coyotepec	101	0

Activación física y baile Unidad Deportiva el Rosario.	24 al 28 y 31 de julio	Municipio san Sebastián Tutla	116	0
Activación Física y recreación Adultos mayores "Día Naranja"	25 de julio	Municipio Sta. Maria Coyotepec	15	10
Activación Física y recreación "Día Naranja"	26 de julio	Municipio Santa Maria Jalapa Del Marqués (Region Istmo)	25	25
Activación Física y Baile Sindicato Nacional de trabajadores de la secretaria de salud sección 73 en Polideportivo "Venustiano Carranza"	26 y 27 de julio	Municipio Oaxaca de Juarez	40	1
Activación física y baile "Guelaguetza 2023" Explanada municipal	30 de julio	Municipio San Lorenzo Cacaotepec	20	2
Activación física y baile Explanada municipal	1,2,3, y 4 de agosto	Municipio Sta. María Atzompa	79	0
Activación física y baile MIO ex estación del ferrocarril.	4 de agosto	Municipio Oaxaca de Juárez	6	1
Activación física, Pilates y Yoga tercera edad. Complejo deportivo Hermanos Flores Magón.	1,2,3 y 4 de agosto	Municipio Oaxaca de Juárez	77	0
Bailes de salón salsa, cumbia, bachata y activación física Complejo deportivo Hermanos flores Magón"	2 y 4 de agosto	Municipio Oaxaca de Juárez.	10	7
Activación física y Yoga tercera edad Cancha de la Agencia	2 y 4 de agosto	Agencia Montoya	36	2
Activación física y baile Adultos mayores Centro de salud	1 y 3 de agosto	Sta. María Coyotepec	36	5
Activación física y baile Parque municipal.	1,2,3 y 4 de agosto	San Bartolo Coyotepec	75	0
Activación física y baile Ex Hacienda Deportiva el Rosario.	1,2,3 y 4 de agosto	Municipio san Sebastián Tutla	81	0
Activación física y baile Explanada municipal	5 de agosto	Municipio Sta. Maria Atzompa	45	0
Recreación y Activación Física.	5 de agosto	Municipio San Lucas Ojitlán (region Papaloapan)	38	38
Activación física y baile Explanada municipal	7 al 11 de agosto	Municipio Sta. María Atzompa	97	0

Activación física y baile MIO ex estación del ferrocarril.	11 de agosto	Municipio Oaxaca de Juárez	7	1
Activación física, Pilates y Yoga tercera edad. Complejo deportivo Hermanos Flores Magón.	7 al 11 de agosto	Municipio Oaxaca de Juárez	83	0
Bailes de salón salsa, cumbia, bachata y activación física Complejo deportivo Hermanos flores Magón”	7, 9 y 11 de agosto	Municipio Oaxaca de Juárez.	12	8
Activación física y Yoga tercera edad Cancha de la Agencia	7,9 y 11 de agosto	Agencia Montoya	43	2
Activación física y baile Adultos mayores Centro de salud	8 y 10 de agosto	Sta. María Coyotepec	24	5
Activación física y baile Parque municipal.	7 al 11 de agosto	San Bartolo Coyotepec	79	0
Activación física y baile Ex Hacienda Deportiva el Rosario.	7 al 11 de agosto	Municipio san Sebastián Tutla	96	0
Activación física y baile Explanada municipal	14 al 18 de agosto	Municipio Sta. María Atzompa	94	0
Activación física y baile MIO ex estación del ferrocarril.	18 de agosto	Municipio Oaxaca de Juárez	8	1
Activación física, Pilates y Yoga tercera edad. Complejo deportivo Hermanos Flores Magón.	14 al 18 de agosto	Municipio Oaxaca de Juárez	77	0
Bailes de salón salsa, cumbia, bachata y activación física Complejo deportivo Hermanos flores Magón”	14, 16 y 18 de agosto	Municipio Oaxaca de Juárez.	11	4
Activación física y Yoga tercera edad Cancha de la Agencia	14, 16 y 18 de agosto	Agencia Montoya	55	1
Activación física y baile Adultos mayores Centro de salud	15 y 17 de agosto	Sta. María Coyotepec	27	5
Activación física y baile Parque municipal.	14 al 18 de agosto	San Bartolo Coyotepec	76	0
Activación física y baile Ex Hacienda Deportiva el Rosario.	14 al 18 de agosto	Municipio san Sebastián Tutla	95	0
Activación física	16 de agosto	Municipio Juchitán de Zaragoza (Región Istmo)	40	40

Secretaria de promoción social cultural y deportiva Subsección 02 de la SSO				
Activación física y recreación escolar. Plantel COBAO 46	18 de agosto	Municipio Tlacolula de Matamoros	135	135
Activación física y baquetas Complejo deportivo hermanos Flores Magón	18 de agosto	Municipio Oaxaca de Juárez	12	1
Activación física y baile Explanada municipal	21 al 25 de agosto	Municipio Sta. María Atzompa	96	0
Activación física y baile MIO ex estación del ferrocarril.	25 de agosto	Municipio Oaxaca de Juárez	6	1
Activación física, Pilates y Yoga tercera edad. Complejo deportivo Hermanos Flores Magón.	21 al 25 de agosto	Municipio Oaxaca de Juárez	88	0
Bailes de salón salsa, cumbia, bachata y activación física Complejo deportivo Hermanos flores Magón”	21, 23 y 25 de agosto	Municipio Oaxaca de Juárez.	12	9
Activación física y Yoga tercera edad Cancha de la Agencia	21, 23 y 25 de agosto	Agencia Montoya	51	2
Activación física y baile Adultos mayores Centro de salud	22 y 24 de agosto	Sta. María Coyotepec	29	4
Activación física y baile Parque municipal.	21 al 25 de agosto	San Bartolo Coyotepec	91	0
Activación física y baile Ex Hacienda Deportiva el Rosario.	21 al 24 de agosto	Municipio san Sebastián Tutla	93	0
Curso de Activación física en convenio con ICAPET	22 de agosto	San Felipe Jalapa de Díaz (Región Papaloapan)	8	5
Activación física y recreación Unidad Deportiva. El Rosario "Día Naranja”	25 de agosto	Municipio San Sebastián Tutla	50	0
Activación física y recreación en la facultad de contaduría y administración de la UABJO	25 de agosto	Municipio Oaxaca de Juárez	250	250
Activación física y baile “Día Naranja” en	25 de agosto	Municipio Sta. María Coyotepec	20	0

coordinación con la Instancia Municipal de mujeres – Instituto nacional de las mujeres (INMUJERES) Explanada municipal				
Activación Física y baile Explanada municipal en coordinación con el municipio y la regiduría de educación ,cultura y deporte	26 de agosto	Municipio San Agustín de las Juntas	15	0
Baile fitness y activación física Complejo deportivo Hermanos Flores Magón Zumba fitness	26 de agosto	Municipio Oaxaca de Juárez	120	0
Activación física y baile Explanada municipal	28, 29, 30 Y 31 de agosto	Municipio Sta. María Atzompa	76	0
Activación física, Pilates y Yoga tercera edad. Complejo deportivo Hermanos Flores Magón.	28, 29,30 y 31 de agosto	Municipio Oaxaca de Juárez	78	0
Bailes de salón salsa, cumbia, bachata y activación física Complejo deportivo Hermanos flores Magón”	28 y 30 de agosto	Municipio Oaxaca de Juárez.	11	10
Activación física y Yoga tercera edad Cancha de la Agencia	28 y 30 de agosto	Agencia Montoya	33	2
Activación física y baile Adultos mayores Centro de salud	29 y 31 de agosto	Sta. María Coyotepec	27	4
Activación física y baile Parque municipal.	28, 29, 30 y 31 de agosto	San Bartolo Coyotepec	64	0
Activación física y baile Ex Hacienda Deportiva el Rosario.	28, 29, 30 y 31 de agosto	Municipio san Sebastián Tutlá	76	0
Activación física y recreación “Día del Abuelo”	28 de agosto	Municipio Sta. María Coyotepec	43	42
Activación física y baile Explanada municipal	1, 4 al 8 de septiembre	Municipio Sta. María Atzompa	94	0
Activación física, Pilates y Yoga tercera edad. Complejo deportivo Hermanos Flores Magón.	1, 4 al 8 de septiembre	Municipio Oaxaca de Juárez	85	0

Activación física y Yoga tercera edad Cancha de la Agencia	1,4,6 y 8 de septiembre	Agencia Montoya	40	2
Activación física y baile Adultos mayores Centro de salud	5 y 7 de septiembre	Sta. María Coyotepec	22	6
Activación física y baile Parque municipal.	1, 4 al 8 de septiembre	San Bartolo Coyotepec	78	0
Activación física y baile Ex Hacienda Deportiva el Rosario.	1, 4 al 8 de septiembre	Municipio san Sebastián Tutla	112	0
Activación física escolar y recreación en coordinación con la preparatoria núm. 2 de la UABJO	1 de septiembre	Municipio Oaxaca de Juárez	60	50
Activación física escolar en el preescolar Nicolás Bravo	4 de septiembre	Municipio Oaxaca de Juárez	50	50
Activación física escolar COBAO plantel 49	7 de septiembre	Municipio San Pedro y San Pablo Teposcolula (Región Mixteca)	170	150
Activación física previo a la carrera “Todo México salvando vidas” de la Cruz Roja Mexicana	10 de septiembre	Municipio Oaxaca de Juárez	350	350
Activación física y baile Explanada municipal	11 al 15 de septiembre	Municipio Sta. María Atzompa	96	0
Activación física, Pilates y Yoga tercera edad. Complejo deportivo Hermanos Flores Magón.	11 al 15 de septiembre	Municipio Oaxaca de Juárez	74	0
Activación física y Yoga tercera edad Cancha de la Agencia	11,13 y 15 de septiembre	Agencia Montoya	39	2
Activación física y baile Adultos mayores Centro de salud	12 y 14 de septiembre	Sta. María Coyotepec	18	3
Activación física y baile Parque municipal.	11 al 15 de septiembre	San Bartolo Coyotepec	71	0
Activación física y baile Ex Hacienda Deportiva el Rosario.	11 al 15 de septiembre	Municipio san Sebastián Tutla		
Activación Recreativa Escuela Primaria Niños Héroes	11 de septiembre	Municipio San Lucas Ojitlan, Localidad Macin grande (Región Papaloapan)	101	90
Activación física y carrera 5KM “Viva México y el Deporte” Zócalo de la Ciudad	15 de septiembre	Municipio Oaxaca de Juárez	450	450
Activación física y Baile “ Clase Mexicana” Explanada Municipal	16 de septiembre	Municipio de Sta. María Atzompa	30	0

Activación física y baile Explanada municipal	18 al 22 de septiembre	Municipio Sta. María Atzompa	91	0
Activación física, Pilates y Yoga tercera edad. Complejo deportivo Hermanos Flores Magón.	18 al 22 de septiembre	Municipio Oaxaca de Juárez	79	0
Activación física y Yoga tercera edad Cancha de la Agencia	18,20 y 22 de septiembre	Agencia Montoya	33	2
Activación física y baile Adultos mayores Centro de salud	19 y 21 de septiembre	Sta. María Coyotepec	27	4
Activación física y baile Parque municipal.	18 al 22 de septiembre	San Bartolo Coyotepec	73	0
Activación física y baile Ex Hacienda Deportiva el Rosario.	18 al 22 de septiembre	Municipio san Sebastián Tutla	88	0
Activación física recreativa Escuela primaria Melchor Ocampo	18 de septiembre	Municipio San Lucas Ojitlan, comunidad San José Lagunas (Región Papaloapan)	60	50
Activación física Adultos mayores en la instancia municipal de las mujeres	18 de septiembre	Municipio El Espinal (Región Istmo)	17	3
Activación física previa a la carrera 3km del Intercolegial etapa estatal COBAO Complejo deportivo Hermanos Flores Magón	20 de septiembre	Municipio Oaxaca de Juárez	750	750
Activación física escolar recreativa Escuela primaria Gregorio Torres Quintero	20 de septiembre	Municipio de San Lucas Ojitlan (región Papaloapan)	80	60
Activación física escolar en la preparatoria núm. 2 de la UABJO	21 de septiembre	Municipio Oaxaca de Juárez	75	75
Activación física escolar escuela primaria Vicente Guerrero	21 de septiembre	Municipio San José Chiltepec (Región Papaloapan)	68	60
Activación física, y recreación. Primera feria de salud y Bienestar en la Secretaria de Seguridad Pública	23 de septiembre	Municipio San Bartolo Coyotepec	60	20
Activación física y baile Explanada municipal	25 al 29 de septiembre	Municipio Sta. María Atzompa	98	0
Activación física, Pilates y Yoga tercera edad.	25 al 29 de septiembre	Municipio Oaxaca de Juárez	82	0

Complejo deportivo Hermanos Flores Magón.				
Activación física y Yoga tercera edad Cancha de la Agencia	25,27 y 29 de septiembre	Agencia Montoya	37	2
Activación física y baile Adultos mayores Centro de salud	26 y 28 de septiembre	Sta. María Coyotepec	31	3
Activación física y baile Parque municipal.	25 al 29 de septiembre	San Bartolo Coyotepec	81	0
Activación física y baile Ex Hacienda Deportiva el Rosario.	25 al 29 de septiembre	Municipio san Sebastián Tutla	97	0
Activación física escolar. Escuela primaria José Vasconcelos	25 de septiembre	Municipio San José Chiltepec (Región Papaloapan)	37	37
Activación física escolar –Esc. Sec. General Amador Pérez. -Centro de bachillerato tecnológico agropecuario N° 78 Lic. José Vasconcelos. -Esc. Sec. Tec.N°34	26 de septiembre	Municipio Villa de Zaachila	205	200
Activación física escolar. Esc. Sec. Tec.N°16	27 de septiembre	Municipio Acatlán de Pérez Figueroa(Región Papaloapan)	170	120
Activación recreativa y baile. Complejo deportivo “Hermanos Flores Magón “Para la delegación sindical-Vivienda Bienestar 4k102.	29 de septiembre	Municipio Oaxaca de Juárez	39	1
Activación física previo a la carrera atlética de la Secretaria de finanzas en Bosque el Tequio “Día del empleado 2023”	30 de septiembre		150	150
Activación física y Afro Fusión. Zócalo de la ciudad	30 de septiembre	Municipio Oaxaca de Juárez	47	3

Difusión y promoción de la Cultura Física y el deporte en los municipios.

A manera de impulsar el desarrollo de la Cultura Física y la Recreación como un medio importante en la prevención del delito, con la colaboración de **Caravanas Bienestar, Unidad móvil Jóvenes construyendo el futuro y Fundación AHH Deportes.**

No	Región	Municipio	M	H
01	Papaloapan	San Lucas Ojitlan Tuxtepec. Con la Fundación AHH deporte Recreación y convivencia de Basquetbol	56	50
02	Papaloapan	San Felipe Jalapa de Diaz. Con la Fundación AHH deporte Recreación y convivencia de Basquetbol	62	50
03	Mixteca	Huajuapan de León. Caravanas Bienestar Auditorio del Polideportivo	85	75
04	Papaloapan	Municipio San Juan Bautista Tuxtepec.(region del Papaloapan	30	30
05	Valles Centrales	Tlacolula de Matamoros Unidad móvil Jóvenes construyendo el futuro	30	12
06	Papaloapan	San Juan Bautista Tuxtepec. Unidad móvil Jóvenes construyendo el futuro	50	50
		TOTAL	313	267

Acciones en favor del fomento a la actividad física en colaboración con Organizaciones del sector privado y público.				
1	15/08/2023	Brinca por Oaxaca	86	130
2	20/08/2023	Divertiruta	246	207
3	27/08/2023	Croquetón	98	108
4	03/09/2023	Divertiruta	104	123
5	09/09/2023	Diverti ruta	122	125
6	15/09/2023	Carrera de independencia	432	480
7	15/09/2023	Short Track Bloque Deportivo"Viva Mexico y el Deporte"	42	78
8	01/10/2023	Divertiruta	108	121
9	23,24/10/2023	Torneo de fútbol SOCTIABANK	64	64
10	JULIO	Bloque deportivo y de cultura física "Lunes del Cerro"	1302	1436
		TOTAL	2331	5272

Gestionar capacitaciones en materia de Cultura Física y Deporte Buscando planear, promover y ejecutar líneas de acción, en el planteamiento de la capacitación en materia de Cultura Física y Deporte con la colaboración de las Instancias Estatales y Municipales.				
1	06 DE JULIO	TALLER DE AUTOCUIDADO Y DEFENSA PERSONAL PARA MUJERES	30	
2	7,8 y 9 DE JULIO	CURSO DE CAPACITACIÓN Y CERTIFCACIÓN PARA ENTRENADORES	8	31
3	10 DE JULIO	RUEDA DE PRENSA 1ER CONGRESO INTERNACIONAL DE RECREACION FISICA Y ACTIVIDAD DEPORTIVA 2023	10	15
4	13 DE JULIO	REUNIÓN CON SUBSECRETARÍA DE PREVENCIÓN Y REINSERCIÓN SOCIAL PARA LA APLICACIÓN DE SICCED	0	0
5	17 DE JULIO	FIRMA CONVENIO UNIVERSIDAD "LA SALLE, OAXACA"	0	0
6	26,27,28 Y 29 DE JULIO	1ER CONGRESO INTERNACIONAL DE RECREACION FÍSICA Y ACTIVIDAD DEPORTIVA 2023	0	0
7	7,8 Y 9 DE AGOSTO	CURSO DE CAPACITACIÓN Y CERTIFCICACIÓN PARA ENTRENADORES DEPORTIVOS (SICCED).	14	48
8	22 DE AGOSTO	FIRMA CONVENIO DE COLABORACIÓN CON LA UNIVERSIDAD ANAHUÁC, OAXACA	0	0
9	01 DE SEPTIEMBRE	PRESENTACIÓN DE LA CONVOCATORIA "LIGA TELMEX TELCEL DE BEISBOL"	0	0
10	09 DE SEPTIEMBRE	PROTOCOLO DE EVALUACION ANTROPOMETRICA	0	15
11	22 DE SEPTIEMBRE	TALLER DE AUTOCUIDADO Y DEFENSA PERSONAL PARA MUJERES	25	0

12	22,23 Y 24 DE SEPTIEMBRE	CURSO DE CAPACITACIÓN Y CERTIFCICACIÓN PARA ENTRENADORES DEPORTIVOS (SICCED).	15	40
13	23 DE SEPTIEMBRE	PLÁTICA DE CONCIENTIZACIÓN SOBRE LA DONACION DE SANGRE	15	35
14	24 DE SEPTIEMBRE	FOROS (SISTEMA ESTATAL DE FORMACION, ACREDITACIÓN, CAPACITACIÓN, CERTIFICACIÓN E INVESTIGACIÓN DE PROFESIONALES DE CULTURA FÍSICA Y DEPORTE	15	40
15	25 DE SEPTIEMBRE	TALLER DE AUTOCUIDADO Y DEFENSA PERSONAL PARA MUJERES	25	0
16	25 DE SEPTIEMBRE	TALLER DE AUTOCUIDADO Y DEFENSA PERSONAL PARA MUJERES (DIRECTORAS DE INSTANCIAS MUNICIPALES)	25	0
17	25 DE SEPTIEMBRE	PLÁTICA DE CONCIENTIZACIÓN SOBRE LA DONACION DE SANGRE	25	5
18	29 DE SEPTIEMBRE	PLATICA CON LA ASOCIACIÓN CORAZON ROSA	3	2

Crear acciones que brinden atención profesional de cultura física, recreación y deporte para la población con algún padecimiento.
111 EVENTOS PARA LA ACTIVACIÓN FÍSICA, 6 DIFUSIÓN DE LA CULTURA FÍSICA EN LOS MUNICIPIOS, 28 ORGANIZAR Y COORDINAR EVENTOS PARA LA CULTURA FÍSICA Y RECREACIÓN EVENTOS, 18 CAPACITACIONES EN MATERIA DE CULTURA FÍSICA Y DEPORTE, 10 EVENTOS EN COLABORACIÓN CON ORGANISMOS PRIVADOS. Con el objetivo de atender, proponer, coordinar y ejecutar estrategias de activación física profesional, como medio preponderante en las acciones de prevención para la salud física y mental con **29,8785 mujeres** y **11,595 hombres durante el tercer trimestre del 2023.**

Gobierno del Estado de Oaxaca
UR: 565 - INSTITUTO DEL DEPORTE
Estado de Actividades
Del 1° de enero al 30 de septiembre de 2023 y 2022
(Pesos)

OAXACA

CONCEPTO	2023	2022
INGRESOS Y OTROS BENEFICIOS		
INGRESOS DE GESTIÓN	**0**	**0**
IMPUESTOS	0	0
CUOTAS Y APORTACIONES DE SEGURIDAD SOCIAL	0	0
CONTRIBUCIONES DE MEJORAS	0	0
DERECHOS	0	0
PRODUCTOS	0	0
APROVECHAMIENTOS	0	0
INGRESOS POR VENTA DE BIENES Y PRESTACION DE SERVICIOS	0	0
PARTICIPACIONES, APORTACIONES, CONVENIOS, INCENTIVOS DERIVADOS DE LA COLABORACION FIS	**57,592,854**	**68,675,126**
CAL, FONDOS DISTINTOS DE APORTACIONES, TRANSFERENCIAS, ASIGNACIONES, SUBSIDIOS Y SUBV		
PARTICIPACIONES, APORTACIONES, CONVENIOS, INCENTIVOS DERIVADOS DE LA COLABORACION FIS	0	0
CAL Y FONDOS DISTINTOS DE APORTACIONES		
TRANSFERENCIAS, ASIGNACIONES, SUBSIDIOS Y SUBVENCIONES, Y PENSIONES Y JUBILACIONES	57,592,854	68,675,126
OTROS INGRESOS Y BENEFICIOS	**0**	**0**
INGRESOS FINANCIEROS	0	0
INCREMENTO POR VARIACIÓN DE INVENTARIOS	0	0
DISMINUCIÓN DEL EXCESO DE ESTIMACIONES POR PÉRDIDA O DETERIORO U OBSOLESCENCIA	0	0
DISMINUCIÓN DEL EXCESO DE PROVISIONES	0	0
OTROS INGRESOS Y BENEFICIOS VARIOS	0	0
TOTAL DE INGRESOS Y OTROS BENEFICIOS	**57,592,854**	**68,675,126**
GASTOS Y OTRAS PÉRDIDAS		
GASTOS DE FUNCIONAMIENTO	**0**	**0**
SERVICIOS PERSONALES	0	0
MATERIALES Y SUMINISTROS	0	0
SERVICIOS GENERALES	0	0
TRANSFERENCIAS, ASIGNACIONES, SUBSIDIOS Y OTRAS AYUDAS	**33,133,655**	**31,382,056**
TRANSFERENCIAS INTERNAS Y ASIGNACIONES AL SECTOR PÚBLICO	32,832,975	31,066,725
TRANSFERENCIAS AL RESTO DEL SECTOR PÚBLICO	0	0
SUBIDIOS Y SUBVENCIONES	0	0
AYUDAS SOCIALES	0	0
PENSIONES Y JUBILACIONES	300,679	315,331
TRANSFERENCIAS A FIDEICOMISOS, MANDATOS Y CONTRATOS ANÁLOGOS	0	0
TRANSFERENCIAS A LA SEGURIDAD SOCIAL	0	0
DONATIVOS	0	0
TRANSFERENCIAS AL EXTERIOR	0	0
PARTICIPACIONES Y APORTACIONES	**0**	**0**
PARTICIPACIONES	0	0
APORTACIONES	0	0
CONVENIOS	0	0
INTERESES, COMISIONES Y OTROS GASTOS DE LA DEUDA PÚBLICA	**0**	**0**
INTERESES DE LA DEUDA PÚBLICA	0	0
COMISIONES DE LA DEUDA PÚBLICA	0	0
GASTOS DE LA DEUDA PÚBLICA	0	0
COSTO POR COBERTURAS	0	0
APOYOS FINANCIEROS	0	0
OTROS GASTOS Y PÉRDIDAS EXTRAORDINARIAS	**0**	**572,255**
ESTIMACIONES, DEPRECIACIONES, DETERIOROS, OBSOLESCENCIA Y AMORTIZACIONES	0	572,255
PROVISIONES	0	0
DISMINUCION DE INVENTARIOS	0	0
AUMENTO POR INSUFICIENCIA DE ESTIMACIONES POR PÉRDIDA O DETERIODO U OBSOLESCENCIA	0	0
AUMENTO POR INSUFICIENCIA DE PROVISIONES	0	0
OTROS GASTOS	0	0
INVERSIÓN PÚBLICA	**24,459,200**	**37,293,070**
INVERSIÓN PÚBLICA NO CAPITALIZABLE	24,459,200	37,293,070
TOTAL DE GASTOS Y OTRAS PERDIDAS	**57,592,854**	**69,247,381**
AHORRO NETO DEL EJERCICIO	**0**	**-572,255**

Bajo protesta de decir verdad declaramos que los estados financieros y sus Notas son razonablemente correctos y responsabilidad del emisor.

JEFA DEL DEPARTAMENTO DE CONTABILIDAD Y FINANZAS	JEFE DE LA UNIDAD ADMINISTRATIVA	DIRECTOR GENERAL
C.P. GUADALUPE ROSARIO GARCÍA SANTIAGO	LIC. JULIO CESAR MATUS PASTOR	LIC. ARTURO DE JESÚS CHÁVEZ RAMÍREZ

Gobierno del Estado de Oaxaca
UR: 565 - INSTITUTO DEL DEPORTE
Estado de Situación Financiera
Al 30 de septiembre de 2023 y 2022
(Pesos)

OAXACA
GOBIERNO DEL ESTADO

CONCEPTO	2023	2022
ACTIVO		
ACTIVO CIRCULANTE		
EFECTIVO Y EQUIVALENTES	280,672	137,814
DERECHOS A RECIBIR EFECTIVO O EQUIVALENTES	5,590,573	42,088,336
DERECHOS A RECIBIR BIENES O SERVICIOS	0	0
INVENTARIOS	0	0
ALMACENES	0	0
ESTIMACIÓN POR PÉRDIDA O DETERIORO DE ACTIVOS CIRC ULANTES	0	0
OTROS ACTIVOS CIRCULANTES	0	0
Total de ACTIVO CIRCULANTE	**5,871,245**	**42,226,150**
ACTIVO NO CIRCULANTE		
INVERSIONES FINANCIERAS A LARGO PLAZO	0	0
DERECHOS A RECIBIR EFECTIVO O EQUIVALENTES A LARGO PLAZO	0	0
BIENES INMUEBLES, INFRAESTRUCTURA Y CONSTRUCCIONES EN PROCESO	0	14,700,000
BIENES MUEBLES	11,577,763	9,375,548
ACTIVOS INTANGIBLES	0	0
DEPRECIACIÓN, DETERIORO Y ARMORTIZACIÓN ACUMULADA DE BIENES	-5,494,885	-3,477,566
ACTIVOS DIFERIDOS	0	0
ESTIMACIÓN POR PÉRDIDA O DETERIORO DE ACTIVOS NO C IRCULANTES	0	0
OTROS ACTIVOS NO CIRCULANTES	0	0
Total de ACTIVO NO CIRCULANTE	**6,082,878**	**20,597,982**
TOTAL DE ACTIVOS	**11,954,122**	**62,824,133**

CONCEPTO	2023	2022
PASIVO		
PASIVO CIRCULANTE		
CUENTAS POR PAGAR A CORTO PLAZO	6,199,118	42,554,024
DOCUMENTOS POR PAGAR A CORTO PLAZO	0	0
PORCIÓN A CORTO PLAZO DE LA DEUDA PÚBLICA A LARGO PLAZO	0	0
TITULOS Y VALORES A CORTO PLAZO	0	0
PASIVOS DIFERIDOS A CORTO PLAZO	0	0
FONDOS Y BIENES DE TERCEROS EN GARANTÍA Y/O ADMINI STRACIÓN A CORTO PLAZO	0	0
PROVISIONES A CORTO PLAZO	0	0
OTROS PASIVOS A CORTO PLAZO	0	0
Total de PASIVO CIRCULANTE	**6,199,118**	**42,554,024**
PASIVO NO CIRCULANTE		
CUENTAS POR PAGAR A LARGO PLAZO	0	0
DOCUMENTOS POR PAGAR A LARGO PLAZO	0	0
DEUDA PÚBLICA A LARGO PLAZO	0	0
PASIVOS DIFERIDOS A LARGO PLAZO	0	0
FONDOS Y BIENES DE TERCEROS EN GARANTÍA Y/O ADMINI STRACIÓN A LARGO PLAZO	0	0
PROVISIONES A LARGO PLAZO	0	0
Total de PASIVO NO CIRCULANTE	**0**	**0**
TOTAL PASIVO	**6,199,118**	**42,554,024**
HACIENDA PÚBLICA/PATRIMONIO		
HACIENDA PÚBLICA/PATRIMONIO CONTRIBUIDO		
APORTACIONES	0	0
DONACIONES DE CAPITAL	0	0
ACTUALIZACIÓN DE LA HACIENDA PÚBLICA/ PATRIMONIO	2,666,929	462,714
Total de HACIENDA PÚBLICA/PATRIMONIO CONTRIBUIDO	**2,666,929**	**462,714**
HACIENDA PÚBLICA/PATRIMONIO GENERADO		
RESULTADOS DE EJERCICIO (AHORRO/ DESAHORRO)	0	-572,255
RESULTADOS DE EJERCICIOS ANTERIORES	4,364,470	21,656,044
REVALÚOS	-1,276,394	-1,276,394
RESERVAS	0	0
RECTIFICACIONES DE RESULTADOS DE EJERCICIOS ANTERI ORES	0	0
Total de HACIENDA PÚBLICA/PATRIMONIO GENERADO	**3,088,076**	**19,807,395**
EXCESO O INSUFICIENCIA EN LA ACTUALIZACIÓN DE LA H ACIENDA PÚBLICA/PATRIMONIO		
RESULTADO POR POSICIÓN MONETARIA	0	0
RESULTADO POR TENENCIA DE ACTIVOS NO MONETARIOS	0	0
TOTAL DE HACIENDA PÚBLICA/PATRIMONIO	**5,755,004**	**20,270,109**
TOTAL DE HACIENDA PÚBLICA/PATRIMONIO	**5,755,004**	**20,270,109**
Total de Pasivo y Patrimonio/Hacienda Pública	**11,954,122**	**62,824,133**

Bajo protesta de decir verdad declaramos que los estados financieros y sus Notas son razonablemente correctos y responsabilidad del emisor.

JEFA DEL DEPARTAMENTO DE CONTABILIDAD Y FINANZAS	JEFE DE LA UNIDAD ADMINISTRATIVA	DIRECTOR GENERAL
C.P. GUADALUPE ROSARIO GARCÍA SANTIAGO	LIC. JULIO CESAR MATUS PASTOR	LIC. ARTURO DE JESÚS CHÁVEZ RAMÍREZ

Gobierno del Estado de Oaxaca
UR: 565 - INSTITUTO DEL DEPORTE
Estado de Variación de la Hacienda Pública
Del 1° de enero al 30 de septiembre de 2023 y 2022
(Pesos)

OAXACA

Concepto	Hacienda Pública/ Patrimonio			Exceso o Insuficiencia en la Actualización de la Hacienda Pública/Patrimonio	Total
	Contribuido	Generado			
		Ejerc. Ant.	Del Ejercicio		
Rectificaciones de Resultados de Ejercicios Anteriores	**0**	**0**	**0**	**0**	**0**
CAMBIOS EN POLÍTICAS CONTABLES	0	0	0	0	0
CAMBIOS POR ERRORES CONTABLES	0	0	0	0	0
Patrimonio Neto Inicial Ajustado del Ejercicio	**462,714**	**0**	**0**	**0**	**462,714**
APORTACIONES	0	0	0	0	0
DONACIONES DE CAPITAL	0	0	0	0	0
ACTUALIZACIONES DEL PATRIMONIO	462,714	0	0	0	462,714
Variaciones de la Hacienda Pública / Patrimonio Neto del Ejercicio	**0**	**0**	**20,379,650**	**0**	**20,379,650**
RESULTADOS DEL EJERCICIO (AHORRO/ DESAHORRO)	0	0	0	0	0
RESULTADOS DE EJERCICIOS ANTERIORES	0	0	21,656,044	0	21,656,044
REVALÚOS	0	0	-1,276,394	0	-1,276,394
RESERVAS	0	0	0	0	0
Hacienda Pública / Patrimonio Neto Final del Ejercicio 2022	**462,714**	**0**	**20,379,650**	**0**	**20,842,364**
Cambios en la Hacienda Pública / Patrimonio Neto del Ejercicio 2023	**2,666,929**	**0**	**0**	**0**	**2,666,929**
APORTACIONES	0	0	0	0	0
DONACIONES DE CAPITAL	0	0	0	0	0
ACTUALIZACIONES DEL PATRIMONIO	2,666,929	0	0	0	2,666,929
Variaciones de la Hacienda Pública / Patrimonio Neto del Ejercicio	**0**	**0**	**3,088,076**	**0**	**3,088,076**
REVALÚOS	0	0	-1,276,394	0	-1,276,394
RESULTADOS DEL EJERCICIO (AHORRO/ DESAHORRO)	0	0	0	0	0

Gobierno del Estado de Oaxaca
UR: 565 - INSTITUTO DEL DEPORTE
Estado de Variación de la Hacienda Pública
Del 1° de enero al 30 de septiembre de 2023 y 2022
(Pesos)

OAXACA

Concepto	Hacienda Pública/ Patrimonio			Exceso o Insuficiencia en la Actualización de la Hacienda Pública/Patrimonio	Total
	Contribuido	Generado			
		Ejerc. Ant.	Del Ejercicio		
RESULTADOS DE EJERCICIOS ANTERIORES	0	0	4,364,470	0	4,364,470
RESERVAS	0	0	0	0	0
Saldo Neto en la Hacienda Pública / Patrimonio 2023	**2,666,929**	**0**	**3,088,076**	**0**	**5,755,004**

Bajo protesta de decir verdad declaramos que los estados financieros y sus Notas son razonablemente correctos y responsabilidad del emisor.

JEFA DEL DEPARTAMENTO DE CONTABILIDAD Y FINANZAS
C.P. GUADALUPE ROSARIO GARCÍA SANTIAGO

JEFE DE LA UNIDAD ADMINISTRATIVA
LIC. JULIO CESAR MATUS PASTOR

DEPORTE
INSTITUTO DEL DEPORTE 2022-2028

DIRECTOR GENERAL
LIC. ARTURO DE JESÚS CHÁVEZ RAMÍREZ

Gobierno del Estado de Oaxaca
UR: 565 - INSTITUTO DEL DEPORTE
Estado de Cambios en la Situación Financiera
Del 1° de enero al 30 de septiembre de 2023 y 2022
(Pesos)

OAXACA

CONCEPTO	ORIGEN	APLICACIÓN
ACTIVO	**53,215,083**	**2,345,072**
ACTIVO CIRCULANTE	**36,497,763**	**142,858**
EFECTIVO Y EQUIVALENTES	0	142,858
DERECHOS A RECIBIR EFECTIVO O EQUIVALENTES	36,497,763	0
DERECHOS A RECIBIR BIENES O SERVICIOS	0	0
INVENTARIOS	0	0
ALMACENES	0	0
ESTIMACIÓN POR PÉRDIDA O DETERIORO DE ACTIVOS CIRCULANTES	0	0
OTROS ACTIVOS CIRCULANTES	0	0
ACTIVO NO CIRCULANTE	**16,717,319**	**2,202,215**
INVERSIONES FINANCIERAS A LARGO PLAZO	0	0
DERECHOS A RECIBIR EFECTIVO O EQUIVALENTES A LARGO PLAZO	0	0
BIENES INMUEBLES, INFRAESTRUCTURA Y CONSTRUCCIONES EN PROCESO	14,700,000	0
BIENES MUEBLES	0	2,202,215
ACTIVOS INTANGIBLES	0	0
DEPRECIACIÓN, DETERIORO Y ARMORTIZACIÓN ACUMULADA DE BIENES	2,017,319	0
ACTIVOS DIFERIDOS	0	0
ESTIMACIÓN POR PÉRDIDA O DETERIORO DE ACTIVOS NO CIRCULANTES	0	0
OTROS ACTIVOS NO CIRCULANTES	0	0

CONCEPTO	ORIGEN	APLICACIÓN
PASIVO	**0**	**36,354,906**
PASIVO CIRCULANTE	**0**	**36,354,906**
CUENTAS POR PAGAR A CORTO PLAZO	0	36,354,906
DOCUMENTOS POR PAGAR A CORTO PLAZO	0	0
PORCIÓN A CORTO PLAZO DE LA DEUDA PÚBLICA A LARGO PLAZO	0	0
TITULOS Y VALORES A CORTO PLAZO	0	0
PASIVOS DIFERIDOS A CORTO PLAZO	0	0
FONDOS Y BIENES DE TERCEROS EN GARANTÍA Y/O ADMINISTRACIÓN A CORTO PLAZO	0	0
PROVISIONES A CORTO PLAZO	0	0
OTROS PASIVOS A CORTO PLAZO	0	0
PASIVO NO CIRCULANTE	**0**	**0**
CUENTAS POR PAGAR A LARGO PLAZO	0	0
DOCUMENTOS POR PAGAR A LARGO PLAZO	0	0
DEUDA PÚBLICA A LARGO PLAZO	0	0
PASIVOS DIFERIDOS A LARGO PLAZO	0	0
FONDOS Y BIENES DE TERCEROS EN GARANTÍA Y/O ADMINISTRACIÓN A LARGO PLAZO	0	0
PROVISIONES A LARGO PLAZO	0	0
HACIENDA PÚBLICA/PATRIMONIO	**2,204,215**	**17,291,574**
HACIENDA PÚBLICA/PATRIMONIO CONTRIBUIDO	**2,204,215**	**0**
APORTACIONES	0	0
DONACIONES DE CAPITAL	0	0
ACTUALIZACIÓN DE LA HACIENDA PÚBLICA/ PATRIMONIO	2,204,215	0
HACIENDA PÚBLICA/PATRIMONIO GENERADO	**0**	**17,291,574**
RESULTADOS DE EJERCICIO (AHORRO/ DESAHORRO)	0	0
RESULTADOS DE EJERCICIOS ANTERIORES	0	17,291,574
REVALÚOS	0	0
RESERVAS	0	0
RECTIFICACIONES DE RESULTADOS DE EJERCICIOS ANTERIORES	0	0

Gobierno del Estado de Oaxaca
UR: 565 - INSTITUTO DEL DEPORTE
Estado de Cambios en la Situación Financiera
Del 1° de enero al 30 de septiembre de 2023 y 2022
(Pesos)

CONCEPTO	ORIGEN	APLICACIÓN	CONCEPTO	ORIGEN	APLICACIÓN
			EXCESO O INSUFICIENCIA EN LA ACTUALIZACIÓN DE LA HACIENDA PÚBLICA/PATRIMONIO	**0**	**0**
			RESULTADO POR POSICIÓN MONETARIA	0	0
			RESULTADO POR TENENCIA DE ACTIVOS NO MONETARIOS	0	0
			RESULTADOS DEL EJERCICIO (AHORRO/DESAHORRO)	**0**	**11,082,272**
			TOTALES	**2,204,215**	**64,728,751**

Bajo protesta de decir verdad declaramos que los estados financieros y sus Notas son razonablemente correctos y responsabilidad del emisor.

JEFA DEL DEPARTAMENTO DE CONTABILIDAD Y FINANZAS
C.P. GUADALUPE ROSARIO GARCÍA SANTIAGO

JEFE DE LA UNIDAD ADMINISTRATIVA
LIC. JULIO CESAR MATUS PASTOR

DIRECTOR GENERAL
LIC. ARTURO DE JESÚS CHÁVEZ RAMÍREZ

OAXACA
GOBIERNO DEL ESTADO

Gobierno del Estado de Oaxaca
UR: 565 - INSTITUTO DEL DEPORTE
Estado de Flujos de Efectivo
Del 1 de enero al 30 de septiembre 2023 y 2022
(Cifras en Pesos)

DEPORTE
INSTITUTO DEL DEPORTE

Concepto	2023	2022
Flujos de Efectivo de las Actividades de Operación		
Origen	**57,592,854**	**68,664,686**
Impuestos		
Cuotas y Aportaciones de Seguridad Social		
Contribuciones de Mejoras		
Derechos		
Productos		
Aprovechamientos		
Ingresos por Venta de Bienes y Prestación de Servicios		
Participaciones, Aportaciones, Convenios, Incentivos Derivados de la Colaboración Fiscal y Fondos Distintos de Aportaciones		
Transferencias, Asignaciones, Subsidios y Subvenciones, y Pensiones y Jubilaciones	57,592,854	68,675,126
Otros Orígenes de Operación		-10,440
Aplicación	**57,592,854**	**68,675,126**
Servicios Personales	30,708,212	28,703,453
Materiales y Suministros	221,429	591,069
Servicios Generales	1,903,334	1,772,203
Transferencias Internas y Asignaciones al Sector Público		
Transferencias al resto del Sector Público		
Subsidios y Subvenciones		
Ayudas Sociales		
Pensiones y Jubilaciones	300,679	315,331
Transferencias a Fideicomisos, Mandatos y Contratos Análogos		
Transferencias a la Seguridad Social		
Donativos		
Transferencias al Exterior		
Participaciones		
Aportaciones		
Convenios		
Otras Aplicaciones de Operación	24,459,200	37,293,070
Flujos Netos de Efectivo por Actividades de Operación	***0***	***-10,440***
Flujos de Efectivo de las Actividades de Inversión		
Origen	**0**	**572,255**
Bienes Inmuebles, Infraestructura y Construcciones en Proceso		
Bienes Muebles		29,398
Otros Orígenes de Inversión		542,857
Aplicación	**0**	**572,255**
Bienes Inmuebles, Infraestructura y Construcciones en Proceso		
Bienes Muebles		29,398
Otras Aplicaciones de Inversión		542,857
Flujos Netos de Efectivo por Actividades de Inversión	***0***	***0***
Flujo de Efectivo de las Actividades de Financiamiento		
Origen	**1,073,598**	**-8,241,691**
Endeudamiento Neto	*0*	*0*
Interno		
Externo		
Otros Orígenes de Financiamiento	1,073,598	-8,241,691
Aplicación	**804,391**	**-6,617,665**
Servicios de la Deuda	*0*	*0*
Interno		
Externo		
Otras Aplicaciones de Financiamiento	804,391	-6,617,665
Flujos Netos de Efectivo por Actividades de Financiamiento	***269,207***	***-1,624,026***
Incremento/Disminución Neta en el Efectivo y Equivalentes al Efectivo	***269,207***	***-1,634,466***
Efectivo y Equivalentes al Efectivo al Inicio del Ejercicio	11,466	1,772,281
Efectivo y Equivalentes al Efectivo al Final del Ejercicio	***280,672***	***137,815***

Bajo protesta de decir verdad declaramos que los Estados Financieros y sus Notas son razonablemente correctos y responsabilidad del em

Vo. Bo.

LIC. JULIO CESAR MATUS PASTOR
JEFE DE LA UNIDAD ADMINISTRATIVA

DEPORTE
INSTITUTO DEL DEPORTE
2022-2028

AUTORIZO

LIC. ARTURO DE JESÚS CHÁVEZ RAMÍREZ
DIRECTOR GENERAL

Gobierno del Estado de Oaxaca
UR: 565 - INSTITUTO DEL DEPORTE
Estado Analítico del Activo
Del 1° de enero al 30 de septiembre de 2023
(Pesos)

OAXACA

DESCRIPCION	SALDO INICIAL	CARGOS DEL PERIODO	ABONOS DEL PERIODO	SALDO FINAL	VARIACIÓN DEL PERIODO
ACTIVO	27,747,231	40,946,905	56,740,013	11,954,122	-15,793,108
ACTIVO CIRCULANTE	4,797,647	40,946,905	39,873,307	5,871,245	1,073,598
EFECTIVO Y EQUIVALENTES	11,466	32,523,599	32,254,393	280,672	269,207
DERECHOS A RECIBIR EFECTIVO O EQUIVALENTES	4,786,181	8,423,305	7,618,914	5,590,573	804,391
DERECHOS A RECIBIR BIENES O SERVICIOS	---	---	---	---	---
INVENTARIOS	---	---	---	---	---
ALMACENES	---	---	---	---	---
ESTIMACIÓN POR PÉRDIDA O DETERIORO DE ACTIVOS CIRCULANTES	---	---	---	---	---
OTROS ACTIVOS CIRCULANTES	---	---	---	---	---
ACTIVO NO CIRCULANTE	22,949,584	---	16,866,706	6,082,878	-16,866,706
INVERSIONES FINANCIERAS A LARGO PLAZO	---	---	---	---	---
DERECHOS A RECIBIR EFECTIVO O EQUIVALENTES A LARGO PLAZO	---	---	---	---	---
BIENES INMUEBLES, INFRAESTRUCTURA Y CONSTRUCCIONES EN PROCESO	14,700,000	---	14,700,000	---	-14,700,000
BIENES MUEBLES	13,744,469	---	2,166,706	11,577,763	-2,166,706
ACTIVOS INTANGIBLES	---	---	---	---	---
DEPRECIACIÓN, DETERIORO Y AMORTIZACIÓN ACUMULADA DE BIENES	-5,494,885	---	---	-5,494,885	---
ACTIVOS DIFERIDOS	---	---	---	---	---
ESTIMACIÓN POR PÉRDIDA O DETERIORO DE ACTIVOS NO CIRCULANTES	---	---	---	---	---
OTROS ACTIVOS NO CIRCULANTES	---	---	---	---	---

Bajo protesta de decir verdad declaramos que los estados financieros y sus Notas son razonablemente correctos y responsabilidad del emisor.

JEFA DEL DEPARTAMENTO DE CONTABILIDAD Y FINANZAS
C.P. GUADALUPE ROSARIO GARCÍA SANTIAGO

JEFE DE LA UNIDAD ADMINISTRATIVA
LIC. JULIO CESAR MATUS PASTOR

DEPORTE
INSTITUTO DEL DEPORTE
2022-2028

DIRECTOR GENERAL
LIC. ARTURO DE JESÚS CHÁVEZ RAMÍREZ

Gobierno del Estado de Oaxaca
UR: 565 - INSTITUTO DEL DEPORTE
Estado Analítico de la Deuda y Otros Pasivos
Del 1° de enero al 30 de septiembre de 2023
(Pesos)

DENOMINACIÓN DE LAS DEUDAS	MONEDA DE CONTRATACIÓN	INSTITUCION O PAÍS ACREEDOR	SALDO INICIAL DEL PERIODO	SALDO FINAL DEL PERIODO
DEUDA PÚBLICA				
Corto Plazo				
Deuda Interna				
Instituciones de Crédito	PESOS	MEXICO	0.00	0.00
Titulos y Valores			0.00	0.00
Arrendamientos Financieros			0.00	0.00
Deuda Externa				
Organismos Financieros Internacionales			0.00	0.00
Deuda Bilateral			0.00	0.00
Titulos y Valores			0.00	0.00
Arrendamientos Financieros			0.00	0.00
Subtotal de Deuda Publica a Corto Plazo			**0.00**	**0.00**
Largo Plazo				
Deuda Interna				
Instituciones de Crédito	PESOS	MEXICO	0.00	0.00
Titulos y Valores			0.00	0.00
Arrendamientos Financieros			0.00	0.00
Deuda Externa				
Organismos Financieros Internacionales			0.00	0.00
Deuda Bilateral			0.00	0.00
Titulos y Valores			0.00	0.00
Arrendamientos Financieros			0.00	0.00
Subtotal de Deuda Publica a Largo Plazo			**0.00**	**0.00**
OTROS PASIVOS				
OTROS	PESOS	MEXICO	5,125,520.15	6,199,117.95
Subtotal Otros Pasivos			**5,125,520.15**	**6,199,117.95**
TOTAL DEUDA Y OTROS PASIVOS			**5,125,520.15**	**6,199,117.95**

Bajo protesta de decir verdad declaramos que los Estados Financieros y sus Notas son razonablemente correctos y responsabilidad del emisor

JEFA DEL DEPARTAMENTO DE CONTABILIDAD Y FINANZAS
C.P. GUADALUPE ROSARIO GARCÍA SANTIAGO

JEFE DE LA UNIDAD ADMINISTRATIVA
LI. JULIO CESAR MATUS PASTOR

DIRECTOR GENERAL
LI. ARTURO DE JESÚS CHÁVEZ RAMÍREZ

II. INFORMACIÓN CONTABLE
8.- INFORMES SOBRE PASIVOS CONTINGENTES

NO APLICA

NOTAS A LOS ESTADOS FINANCIEROS.

DEL 01 DE ENERO EL 30 DE SEPTIEMBRE DEL 2023

(PESOS)

El informe del periodo relacionado con la Información Financiera del **Instituto del Deporte** a efecto de dar cumplimiento a los artículos 46, fracción I, 47, 48 y 49 de la Ley General de Contabilidad Gubernamental, Manual de Contabilidad Gubernamental de fecha 06 de diciembre de 2022, emitida por el consejo Nacional de Armonización Contable, se presentan las Notas a los Estados Financieros teniendo presente las normas de información financiera NIF A-7 presentación y revelación en relación a la responsabilidad de rendir cuentas conforme a los postulados de Revelación Suficiente e Importancia Relativa, con la finalidad de que la información sea de mayor utilidad para los interesados para la toma de decisiones, integrando reportes con los siguientes apartados.

I. Notas de Gestión Administrativa.
II. Notas de Desglose.
III. Notas de Memoria (cuentas de orden).

Las cifras consignadas en la contabilidad de la entidad fueron obtenidas del Sistema de Contabilidad Gubernamental, la responsabilidad y confiabilidad de las mismas corresponde a la unidad responsable de la Administración Pública Estatal quienes consideran distintas reglas para el registro de sus operaciones.

a) NOTAS DE GESTIÓN ADMINISTRATIVA.

Introducción.

Los Estados Financieros de los entes públicos, proveen de información financiera a los principales interesados, al Congreso y a los ciudadanos, para la toma de decisiones se conforman con la información resultante de la operaciones derivadas de las transferencias de los ingresos presupuestarios, para el ejercicio del gasto público, el manejo y custodia de los recursos propiedad de la entidad así como todas aquellas

operaciones contables que modifiquen el Patrimonio, considerando en su registro contable las características administrativas descentralizadas, en ese contexto en la normatividad aplicable se establecen registros que permitan identificar la interrelación de las operaciones.

El objetivo del presente documento es la revelación del contexto y de los aspectos económicos-financieros más relevantes que influyeron en las decisiones del período y deberán ser considerados en la elaboración de los estados financieros para la mayor comprensión y sus particularidades.

De esta manera, se informa y explica la respuesta del gobierno a las condiciones relacionadas con la información financiera de cada período de gestión; además, de exponer aquellas políticas que podrían afectar la toma de decisiones en períodos posteriores.

1. **Autorización e Historia.**

   a) **Fecha de creación del ente.**

   En 2004 se constituye la Comisión Estatal del Deporte, a través de un Decreto de Creación como un Organismo Público Descentralizado con personalidad jurídica y patrimonio propio, publicado el 01 de marzo de 2004, en el año 2005 se reforma el Decreto del Ejecutivo, publicado el 10 de diciembre de 2005, el cambio de denominación a Instituto de Cultura Física y Deporte de Oaxaca se formalizo el 22 de octubre de 2019 mediante el Decreto número 795 expedido por el Poder Legislativo Estatal publicado en el tomo CI Extra Periódico Oficial de Gobierno del Estado, El día 05 de enero de 2023 se publicó el Decreto núm. 769 expedido por el Poder Legislativo Estatal en el tomo CV Extra Periodo Oficial, derogando la Ley anterior así como sus reformas por el cambio de denominación a **Instituto del Deporte**.

   b) **Principales cambios en su estructura.**

   Derivado del cambio de denominación de Instituto de Cultura Física y Deporte de Oaxaca actualmente Instituto del Deporte se crea la Estructura Orgánica en el mes de marzo del 2023.

2. Panorama Económico y Financiero.

El 22 de diciembre del 2022, publicado en el Periódico Oficial del Gobierno del Estado de Oaxaca con fundamento en la Ley Orgánica del Poder Ejecutivo del Estado de Oaxaca y el Decreto número 762 del Presupuesto de Egresos del Estado de Oaxaca se expide el presupuesto de egresos para el ejercicio fiscal 2023, en el cual se autoriza para el Instituto del Deporte un presupuesto de $70,193,911.53 (Setenta millones ciento noventa y tres mil novecientos once pesos 53/100 M.N.), mismo que se encuentra distribuido conforme a la estructura programática presentada en el Programa Operativo Anual (POA) para el ejercicio 2023.

3. Organización y Objeto Social

a) Objeto social.

Fortalecer la interacción, e integración de la sociedad, para desarrollar de manera armónica las aptitudes físicas e intelectuales de las personas; fomentar los valores de respeto, solidaridad, honor, disciplina, constancia, competición, en lo individual, así como el trabajo en equipo entre las personas; preservar la salud de las personas; mediante estilos de vida saludables; prevenir actos de violencia, conductas delictivas y combate a las adicciones; construir y consolidar los medios para alcanzar los objetivos del desarrollo social; y contribuir a la formación educativa de las personas, a través del conocimiento sobre el cuidado, preservación y desarrollo físico.

b) Principal actividad.

Impulsar el desarrollo sustentable de la Cultura Física y el Deporte a través de políticas públicas que fomente la participación masiva de la población y la integración corresponsable de los diversos sectores, para contribuir a una mejor calidad de vida de la sociedad enfocando nuestros recursos como una inversión orientada a promover la excelencia del deporte oaxaqueño.

c) Ejercicio Fiscal

Actualmente se ejerce el ejercicio fiscal 2023.

d) Régimen jurídico.

El Instituto del Deporte, es un organismo público descentralizado de carácter estatal.

e) Consideraciones fiscales del ente.

El Instituto del Deporte, tributa en el régimen fiscal como Persona moral con fines no lucrativos.

Las obligaciones en materia fiscal son: presentar declaración informativa anual de retenciones de ISR por sueldos y salarios e ingresos asimilados a salarios, entero de retenciones mensuales de ISR por sueldos, salarios y arrendamiento; entero de retenciones mensuales de ISR por ingresos asimilados, servicios profesionales y declaración informativa mensual de operaciones de terceros de IVA.

f) Estructura organizacional básica.

El Instituto del Deporte, promueve programas y acciones dirigidos a garantizar la igualdad de oportunidades y el pleno ejercicio de los derechos de los ciudadanos; proponiendo la participación social a través de la implementación de estrategias, que tengan como propósito compensar el desequilibrio existente en las distintas regiones geográficas y entre los grupos sociales que conforman la sociedad oaxaqueña.

Por lo anterior, el Instituto cuenta con una estructura organizacional básica que se integra con una Dirección General.

La **Unidad de Cultura Física** que incluye a los departamentos de Vinculación y Capacitación y de Activación Física y Recreación

La **Unidad de Desarrollo del Deporte**, que comprende a los departamentos de Deporte Competitivo, Deporte Adaptado y Deporte Social.

Y la **Unidad Administrativa**, que integra a los departamentos de Recursos Humanos, Contabilidad y Finanzas y de Recursos Materiales y Servicios Generales. De igual forma se cuenta con un Departamento Jurídico.

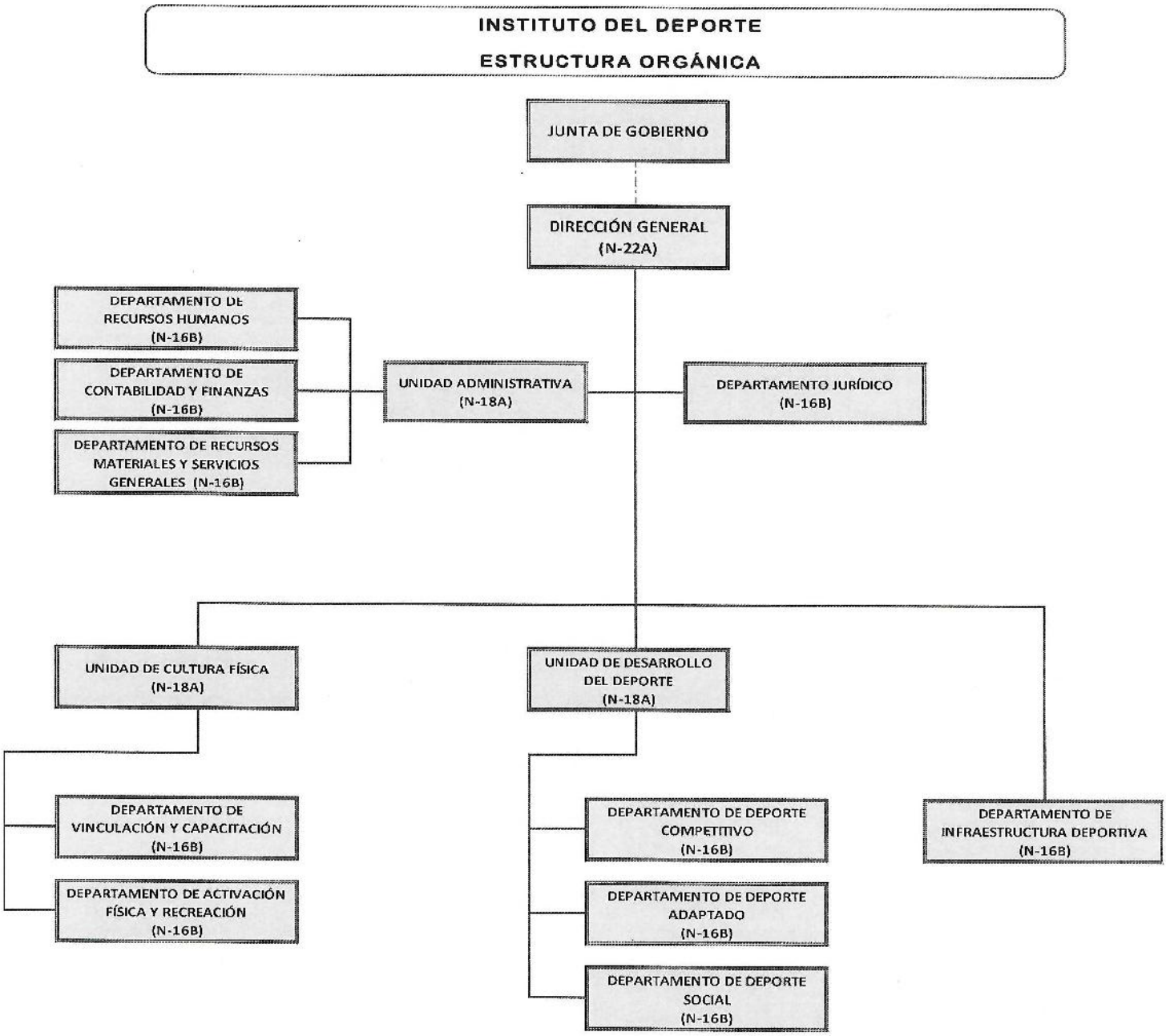

g) **Fideicomisos, mandatos y análogos de los cuales es fideicomitente o fiduciario**

Este punto no aplica para el Instituto del Deporte, a la fecha no ha sido parte de ningún Fideicomiso y de ningún contrato análogo al respecto.

4. **Bases de Preparación de los Estados Financieros.**

a) **Elaboración de los Estados Financieros observando la normatividad emitida por el CONAC y las disposiciones legales aplicables.**

Los registros contables se llevan a cabo de conformidad con la normatividad emitida por el Consejo Nacional de Armonización Contable. Asimismo, se observan las leyes federales y estatales en materia de presupuesto, contabilidad gubernamental, transparencia y demás ordenamientos que rigen el funcionamiento de la administración pública descentralizada del estado de Oaxaca.

- Constitución Política del Estado Libre y Soberano de Oaxaca.
- Ley Orgánica del Poder Ejecutivo del Estado de Oaxaca.
- Ley Estatal de Presupuesto y Responsabilidad Hacendaria.
- Ley General de Contabilidad Gubernamental.
- Ley de Disciplina Financiera de las Entidades Federativas y los Municipios.
- Ley de Ingresos del Estado.
- Decreto de Ley de Presupuesto de Egresos del Estado de Oaxaca, para el Ejercicio Fiscal 2023.
- Ley de Entidades Paraestatales del Estado.
- Ley de Adquisiciones, Enajenaciones, Arrendamientos, Prestación de Servicios y Administración de Bienes Muebles e inmuebles del Estado de Oaxaca.
- Reglamento de la Ley Estatal de Presupuesto y Responsabilidad Hacendaria.
- Ley General de Transparencia y Acceso a la Información Pública.

b) **Normatividad aplicable para el reconocimiento, valuación y revelación de los diferentes rubros de la información financiera.**

Los Estados Financieros del Instituto del Deporte se han elaborado observando la normatividad emitida por el CONAC, Ley Estatal de Presupuesto y Responsabilidad Hacendaria y su reglamento, así como reglas específicas en materia de valuación de bienes muebles e inmuebles, entre otras, se aplican en el reconocimiento, valuación y relevancia de los diferentes rubros de información financiera. Para el registro de las operaciones presupuestales se utilizan los momentos contables del egreso, y se utiliza el costo histórico al valor económico más objetivo en moneda nacional.

c) **Postulados básicos de Contabilidad Gubernamental.**

El **Instituto del Deporte** observa los postulados básicos emitidos por el Consejo Nacional de Armonización Contable.

- Sustancia Económica.
- Entes Públicos
- Existencia Permanente
- Relevancia Suficiente.
- Importancia Relativa.
- Registro e Integración Presupuestaria.
- Consolidación de Información financiera.
- Devengo Contable.
- Valuación.
- Dualidad Económica.
- Consistencia.

d) **Norma supletoria.**

Las permitidas por la Normatividad del CONAC.

- Acuerdo por el que emite al Clasificador Funcional por Objeto del Gasto.
- Acuerdo por el que se emite al Marco Metodológico sobren la forma y términos en que deberán orientarse el desarrollo de los componentes de las finanzas públicas con relación a los objetivos y prioridades, que en la materia establezcan la planeación y desarrollo para su integración en la Cuenta Pública.
- Acuerdo por el que se emiten las principales reglas de Registro y Valoración del Patrimonio.
- Manuel de Contabilidad Gubernamental.
- Adecuaciones al Clasificador por objeto del Gasto.

- Acuerdo por el que se emite el Marco Conceptual de Contabilidad Gubernamental.
- Acuerdo por el que se emiten los Postulados Básicos de Contabilidad Gubernamental.
- Acuerdo por el que se emiten las Normas y Metodología para la determinación de los Momentos Contables de los Egresos.
- Acuerdo por el que se emite el Clasificador por Objeto del Gasto.
- Acuerdo por el que se emite el Clasificador por Rubros de Ingresos.
- Acuerdo por el que se emiten las Normas y Metodología para la determinación de los Momentos Contables de los Ingresos.
- Acuerdo por el que se emiten las Normas y Metodología para la emisión de Información Financiera y Estructura de los Estados Financieros Básicos del Ente Público y características de sus notas.
- Clasificador por Objeto del Gasto.
- Clasificador Funcional del Gasto.
- Guías Contabilizadoras.
- Instructivo de Manejo de Cuentas
- Guía Contabilizadora y Modelo de Asientos.
- Matriz de Conversión.

e) **Esta Entidad Pública desde ejercicios anteriores ya viene implementando la base del devengado de conformidad con la Ley General de Contabilidad.**

EGRESOS:

Comprometido. - Cuando se existe la aprobación por una autoridad competente de un acto administrativo, u otro instrumento jurídico que formaliza una relación jurídica con terceros para la adquisición de bienes y servicios.

Devengado. - Cuando se reconoce de una obligación de pago a favor de terceros por la recepción de conformidad de bienes, servicios contratados

Ejercido. - Cuando se emite una cuenta por liquidar Certificada aprobada por la autoridad competente.

Pagado. - Cuando se realiza la cancelación total o parcial de las obligaciones de pago.

5.- **Políticas de Contabilidad Significativas:**

a) **Actualización.**

El registro de la contabilidad se realizó con base en los lineamientos establecidos por el CONAC y derivadas de perdidas o destrucción de activos físicos se actualiza el importe de los registros, cuando el valor histórico en libros sea diferente al costo de recuperación o de reposición y la diferencia se refleja como un resultado positivo o negativo según corresponda y de las depreciaciones realizadas.

b) **Realización de Operaciones en el extranjero.**

Las operaciones que se llegaran a realizar en moneda extranjera se registraran al devengarse en su equivalente en moneda nacional y se actualizarán reconociéndose el diferencial cambiario, en cumplimiento de los postulados básicos de Contabilidad Gubernamental, Valuación y Consistencia.

c) **Método de evaluación de la inversión en acciones de compañías subsidiarias no consolidadas y asociadas.**

El Instituto del Deporte no realiza subsidios.

d) **Sistema y método de valuación de inventarios y costo de lo vendido.**

Los inventarios y almacén se encuentran valuados a su costo de adquisición atendiendo a lo que señalan las principales Reglas de Registro y Valoración del Patrimonio emitidas por el Consejo Nacional de Armonización Contable y el método aplicable para la valuación de los inventarios es de costo histórico contenidos en las normas particulares aplicables a los distintos elementos integrantes a los Estados Financieros.

e) **Beneficios a empleados:**

No se tienen reservas para beneficios futuros de los empleados, más que las contempladas por la Ley del Seguro Social en sus cuentas individuales los cuales generan rendimientos capitalizables y representan un pasivo a favor de los trabajadores, contabilizado y administrado a favor del Instituto Mexicano del Seguro Social o la opción del pago de las pensiones a cargo del Gobierno Estatal incluido el costo de su administración, de las diferentes modalidades establecidas en la ley mencionada.

f) Provisiones:

Las provisiones al cierre del tercer trimestre de 2023, lo conforman los siguientes conceptos: en el rubro de servicios personales (nómina de los trabajadores), cuotas obreras IMSS, R.D.L, R.C.V. y Crédito INFONAVIT.

g) Reservas.

El Instituto del Deporte no realiza registro al no contar con Reservas

h) Cambios en políticas contables y corrección de errores.

De conformidad a las Reglas Específicas del Registro y Valoración del Patrimonio del numeral -16.1 Cambios en criterios contables, establece que los cambios en criterios contables pueden obedecer bien a una decisión voluntaria debidamente justificada, que implique la obtención de una mejor información o bien a la imposición de una norma, así mismo el numeral -16.3 Errores, determina que los entes públicos elaboraran sus Estados Financieros, corrigiendo los errores realizados en ejercicios anteriores, errores en la aplicación de políticas contables, así como la inadvertencia o mala interpretación de hechos, junto con la revelación de los efectos que se tendrá en la información financiera del ente público ya sea retrospectivos o prospectivos.

i) Reclasificaciones:

Se realizan reclasificaciones por la aplicación indebida de tipos de cuenta, concepto y claves de leyenda, que afectaron las cuentas de activo, pasivo y patrimonio, las cuales no tuvieron impacto en los resultados del ejercicio.

j) Depuración y Cancelación de saldos:

En el mes de julio según oficio No. INDEPORTE/DG/0974/2023, de fecha 22 de junio del 2023, se solicitó la cancelación de saldos ante la secretaria de Finanzas, autorizado según oficio No. SF/DCC/CSP/DRASP//169/2023, la cancelación de saldos de las cuentas 1.2.3.5.2 Edificación no Habitacional en Proceso, por la cantidad de $14,700,000.00 (Catorce millones setecientos mil pesos 00/100) y 1.2.4.6.3 Maquinaria y Equipo de Construcción, por el importe de $2,166,706 (Dos millones cientos sesenta y seis mil setecientos seis pesos 00/100 m.n)

Se realizaron los registros contables indicados, cargo a la cuenta 3.2.2.0.0.002 Rectificación a Resultados con abono a la cuenta 1.2.3.5.2 Edificación No Habitacional en Proceso y cargo a la cuenta 3.1.3.0.0.001 Decrementos con abono a la cuenta 1.2.4.6.3 Maquinaria y Equipo de Construcción.

6.- **Posición en Moneda Extrajera y Protección por riesgo cambiario:**

a) **Activos en moneda extranjera,** actualmente los activos solo se registran en su moneda de origen en el caso de que se presentará el uso de moneda extranjera, su registro se **realizará en moneda de origen. El Instituto del Deporte no** tiene Activos adquiridos ni valuados en moneda extranjera.

b) **Pasivos en moneda extranjera**, actualmente los pasivos solo se registran en su moneda de origen en el caso de que se presentará el uso de moneda extranjera, su registro se realizará en moneda de origen. El Instituto del Deporte no genera Pasivos en moneda extranjera

c) **Posición en moneda extranjera.** El Instituto del Deporte no realiza movimientos que generen Posición en moneda extranjera.

d) **Tipo de cambio**, si llegara a realizarse alguna transacción en moneda extranjera el registro se realizaría en lo equivalente al valor vigente del tipo de cambio que señale el Banco de México.

e) **Equivalente en moneda nacional,** si llegara a realizarse alguna transacción en moneda extranjera, el registro se realizará en lo equivalente al valor vigente del tipo de cambio que señale el Banco de México.

7.- Reporte Analítico del Activo:

a) **Vida útil o porcentajes de depreciación y amortización, utilizados en los diferentes tipos de activos o el importe de las perdidas por deterioros reconocidos.** En las reglas específicas de Registro y Valoración de Patrimonio, se definió como vida útil de un activo, el periodo en el que se espera utilizar, el activo tiene una vida útil indefinida cuando sobre la base de un análisis de todos los factores relevantes no exista un límite previsible durante el periodo que se espera que el activo genere rendimientos económicos o potencial de servicio o la utilización en la producción de bienes y servicios públicos, Al cierre del tercer trimestre de 2023, la entidad refleja saldos en el rubro de Depreciación Deterioro y Amortización Acumulada de Bienes e Intangibles.

b) **Cambios en el porcentaje de depreciación, amortización y en el valor de los activos ocasionado por deterioro,** residual de los activos: Al cierre del tercer trimestre de 2023, no se realizaron cambios en dichos porcentajes.

c) **Importe de los gastos conceptualizados en el ejercicio, tanto financieros como de investigación y desarrollo:** El Instituto del Deporte no realiza gastos por los conceptos mencionados.

d) **Riesgos por tipo de cambio o tipo de interés de las inversiones financieras**: La entidad no realiza transacciones en moneda extranjera.

e) **Valor activado en el ejercicio de los bienes construidos por la entidad;** a la fecha el Instituto del Deporte no ha construido bienes.

f) **Otras circunstancias de carácter significativo que afecten el activo, tales como bienes en garantía, señalados en embargos, litigios, títulos de inversiones, entregados en garantías, baja significativa del valor de inversiones financieras, etc.** La entidad no ha registrado ninguno de los conceptos referidos.

g) **Desmantelamiento de activos, procedimientos, implicaciones, efectos contables;** al treinta de septiembre de 2023, la entidad no ha tenido ninguno de los movimientos mencionados.

h) **Administración de activos**; planeación con el objetivo de que el ente los utilice de manera más efectiva, con la operación y mantenimiento optimo, adicionalmente se deben incluir las explicaciones de las principales variaciones en el activo.

- Inversión en valores: El Instituto del Deporte. No realiza inversiones en valores

- Patrimonio de Organismos descentralizados de Control Presupuesto Indirecto: El ente no cuenta con Patrimonio de las características referidas.

- Inversiones en empresas de participación mayoritaria: El Instituto del Deporte no realiza inversiones en empresas.

- Inversiones en empresas de participación minoritaria: El Instituto del Deporte no realiza inversiones en empresas.

- No se cuenta con Patrimonio de Organismos Descentralizados de control presupuestario directo.

8.- **Fideicomisos, Mandatos y Análogos:**

a) Por ramo administrativo que los reporta: El ente no realiza Fideicomisos, Mandatos ni Análogos.

b) Enlistar los de mayor monto de disponibilidad, relacionando aquellos que conforman el 80% de las disponibilidades: El Instituto del Deporte no realiza operaciones de Fideicomisos, Mandatos y Análogos.

9.- **Reporte de la Recaudación.**

a) Análisis del comportamiento de la recaudación correspondiente al ente público o cualquier tipo de ingreso, de forma separada los ingresos locales de los federales, El Instituto del Deporte no recaudo ingresos por ningún concepto de los referidos.

b) Proyección de la recaudación e ingresos en el mediano plazo: El Instituto del Deporte, no realiza recaudación de ingresos.

10.- **Información sobre la Deuda y el Reporte Analítico de la Deuda:**

a) Utilizar al menos los siguientes indicadores: Deuda respecto al PIB y deuda respecto a la recaudación tomando, como mínimo, un periodo igual o menor a 5 años. El Instituto del Deporte no generó Deuda en ninguno de los indicadores mencionados.

b) Información de manera agrupada por tipo de valor gubernamental o instrumento financiero en la que se considere intereses, comisiones, tasa, perfil de vencimiento y otros gastos de la deuda. El Instituto del Deporte no generó deuda alguna.

11.- **Calificaciones otorgadas:**

No se cuenta con calificaciones otorgadas o certificaciones, las certificaciones se le otorgan únicamente al gobierno del Estado y no se otorga a la entidad en particular

12.- **Proceso de Mejora:**

a) **Principales Políticas de control interno:**

Las políticas de control interno se enfocan en las siguientes áreas: planeación y seguimiento de las funciones sustantivas; asignación eficiente del gasto entre las funciones sustantivas, comprobación oportuna del gasto; registro y control del gasto en los sistemas de presupuesto y contabilidad; presentación oportuna de información financiera, presupuestal y programática ante las instancias normativas.

b) **Medidas de desempeño financiero, metas y alcance:**

Racionalizar el uso de los recursos, para lograr el cumplimiento de las metas previstas en los programadas presupuestarios del Instituto, sin detrimento de la calidad en los servicios brindados a la sociedad y respetando los derechos de los trabajadores.

13.- Información por segmentos:

Toda la información del Ente, está procesada y se encuentra disponible por función sustantiva (programa presupuestario) en el apartado de resultados generales.

14.- Eventos posteriores al Cierre:

Para el reconocimiento de hechos en la información financiera: 1) Hechos ocurridos después de la fecha de presentación que implican ajustes y 2) Hechos ocurridos después de la fecha de presentación, en este sentido al cierre del trimestre no se reportaron eventos significativos, que afecten económicamente.

15.- Partes relacionadas:

El ente público no presenta partes relacionadas que pudieran ejercer influencia significativa sobre la toma de decisiones financieras y operativas.

16.- Responsabilidad sobre la presentación razonable de la Información Financiera.

La Información Financiera fue autorizada para su emisión por el Lic. Arturo de Jesús Chávez Ramírez y el Lic. Julio Cesar Matús Pastor en su carácter de Director General y Jefe de la Unidad Administrativa y bajo protesta de decir verdad declaramos que los Estados Financieros y sus Notas, son razonablemente correctos y son responsabilidad del emisor.

NOTAS DE DESGLOSE

I). NOTAS AL ESTADO DE ACTIVIDADES.

El Estado de Actividades, informa sobre el resultado de las transacciones y otros eventos relacionados con la operación del ente público que afectan o modifican su patrimonio, muestra una relación resumida de los ingresos y otros beneficios, así como de los gastos y otras pérdidas durante un periodo determinado. La diferencia positiva o negativa determina el ahorro o desahorro del ejercicio,

información estrechamente vinculada con los ingresos y gastos en el momento contable del devengado.

El ahorro al cierre del tercer trimestre 2023, es por la cantidad de $0.00 (Cero pesos 00/100 m.n.), El rubro Transferencias Internas y Asignaciones al Sector Público que corresponde al recurso estatal y Transferencias de recursos Federales (CONADE).

Cuenta	Importe Parcial	Importe Total
Ingresos y Otros Beneficios		$57,592,854.22
Transferencias Internas y Asignaciones al Sector Público	$57,592,854.22	
Transferencias de Recursos Federales (CONADE)	$0.00	
menos		
Gastos y Otras Pérdidas		$57,592,854.22
Ahorro Neto al cierre del tercer trimestre 2023		**$0.00**

Ingresos y Otros Beneficios.

1. Se clasifican de manera armónica permitiendo una clasificación de los ingresos presupuestarios acorde a las disposiciones legales, así como a las normas y criterios contables aplicables, dando como resultado la siguiente información, los ingresos corresponden a los recursos recaudados en el periodo y ascienden al importe de **$57,592,854.22** (Cincuenta y siete millones quinientos noventa y dos mil ochocientos cincuenta y cuatro pesos 22/100 m.n.), representa el 100% de los recursos que fueron comprometidos, devengados, ejercidos y pagados a través de las cuentas por liquidar certificada durante el periodo enero – septiembre 2023.

Listas de cuentas	Cuenta	Saldo Inicial	Cargos	Abonos	Saldo Final
4.2.2.1.0.001	Transferencias Internas y Asignaciones al Sector Público	$52,945,565.64	$0.00	$4,647,288.58	$57,592,854.22
4.2.2.1.0.002	Transferencias de Recursos Federales	$0.00	$0.00	$0.00	$0.00
	Totales	$52,945,565.64	$0.00	$4,647,288.58	$57,592,854.22

Gastos y Otras Pérdidas.

2. Por lo que se refiere al ejercicio de gastos y otras perdidas se integra de acuerdo a la clasificación del plan de cuentas a través de transferencias, fideicomisos, mandatos o análogos, integrados por servicios personales, materiales, suministros y servicios generales que fueron comprometidos y devengados de las partidas presupuestarias contenidas en el clasificador por objeto del gasto, asciende a la cantidad de **$57,592,854.22** (Cincuenta y siete millones quinientos noventa y dos mil ochocientos cincuenta y cuatro pesos 22/100 m.n.)

Listas de cuentas	Cuenta	Saldo Inicial	Cargos	Abonos	Saldo Final
5.2.1.1	Asignaciones al sector público	$29,043,294.53	$3,789,680.95	$0.00	$32,832,975.48
5.2.5.1	Pensiones	$250,981.25	$49,697.91	$0.00	$300,679.16
5.6.1.1	Construcción en bienes no capitalizable	$23,655,289.86	$803,909.72	$0.00	$24,459,199.58
	Totales	$52,949,565.64	$4,643,288.58	$0.00	$57,592,854.22

II) NOTAS AL ESTADO DE SITUACIÓN FINANCIERA.

El Estado de Situación Financiera muestra la posición financiera del Instituto del Deporte, valuado y elaborado de acuerdo con los Postulados Básicos de Contabilidad Gubernamental, Normas y Metodología emitidos por el Consejo Nacional de Armonización Contable (CONAC), tiene como propósito revelar información relativa a los recursos, derechos que se clasifican en rubros de acuerdo a su disponibilidad de liquidez y obligaciones con relación a su exigibilidad.

Activo.

El activo se compone de los fondos, valores, derechos y bienes cuantificados en términos monetarios, de los cuales dispone el Instituto del Deporte, para la operatividad y la prestación de servicios públicos, éste se integra de la siguiente manera:

Efectivo y Equivalentes.

En este rubro se describen los recursos monetarios disponibles que conforman periodo y asciende a la cantidad de $280,672.18 (Doscientos ochenta mil seiscientos setenta y dos pesos 18/100 m.n.), el cual represen

4.78% del total de Activo Circulante; se integra por la disponibilidad financiera para cubrir los compromisos de pagos a los diferentes proveedores, los pagos de impuestos y demás contribuciones, así como los gastos de operación del Instituto.

Efectivo y Equivalentes	TERCER TRIMESTRE 2023	TERCER TRIMESTRE 2022
BANAMEX 002632701132287741 - GASTOS DE OPERACION 2022	379.89	119,831.47
BANAMEX 002632701132287822 - SERVICIOS PERSONALES 2022	0.00	1,520.28
BANAMEX 002632701132287903 - FONDO ROTATORIO 2022	0.00	16,462.68
BANAMEX 002632701132288478 Servicios Personales 2023	$8,796.32	0.00
BANAMEX 002632701132288397 Gastos de Operación 2023	$271,405.65	0.00
BANAMEX 002632701132288559 Fondo Rotatorio 2023	$90.32	0.00
Total Efectivo y Equivalentes	**$ 280,672.18**	**$137,814.43**

Derechos a recibir Efectivo o Equivalentes y Bienes o Servicios.

Representa operaciones a corto plazo en cuentas por cobrar por la cantidad de $5,590,572.61 (Cinco millones quinientos noventa mil quinientos setenta y dos pesos 61/100 m.n.), que representa un porcentaje del 95.22% del total del Activo Circulante, integrado por gatos por comprobar, provisiones de terceros; en esta cuenta se destacan retenciones de impuestos sobre sueldos y salarios, retenciones de cuotas de seguridad social, INFONAVIT, seguros de vida y otros deudores diversos, por la cuentas por liquidar certificada.

Derechos a recibir efectivo o Equivalentes	TERCER TRIMESTRE 2023	TERCER TRIMESTRE 2022
Gastos a comprobar	$1,475,993.39	$22,818,567.31
Provisiones de terceros	3,290,979.33	4,514,244.56
Impuesto sobre sueldos y salarios	428,045.83	436,904.63
IMSS	116,208.07	114,546.66
Seguro de vida de MMyS	3,519.00	3,519.00
IMSS Cesantía y Vejez	381.66	65,389.30
Crédito INFONAVIT	77,976.76	74,981.33
Teléfonos de México, SAB DE CV	27,235.41	54,057.01
CFE SUMINISTRADOR DE SERVICIOS BÁSICOS	11,774.00	4,105.00
Secretaría de Finanzas (Provisión)	158,459.16	14,002,021.16
Total de Derechos a recibir efectivo o Equivalentes	**$5,590,572.61**	**$42,088,335.96**

Bienes Muebles, Inmuebles e Intangibles

El rubro de bienes muebles del Instituto del Deporte, al cierre del tercer trimestre del 2023, asciende a **$6,082,877.61** (Seis millones ochenta y dos mil ochocientos setenta y siete pesos 61/100 m.n.), que representa el 100% del Activo No Circulante.

Activo no Circulante- Bienes Muebles, Inmuebles e Intangibles	SEPTIEMBRE 2023	SEPTIEMBRE 2022
Construcciones en Proceso en Bienes de Dominio Público	0	14,700,000
Muebles de oficina y estantería	433,743	433,743
Muebles, excepto de oficina y estantería	492,000	492,000
Equipo de cómputo y tecnologías de la información	544,469	2,116,468
Aparatos Deportivos	6,947,558	2,576,638
Equipo médico y de laboratorio	125,889	125,889
Vehículos y equipo terrestre	1,442,607	1,442,607
Maquinaria y equipo de construcción	0	2,166,706
Otros equipos	21,497	21,497
Equipos de defensa y seguridad	1,570,000	0
Total Bienes Muebles	**11,577,763**	**24,075,548**
Intangibles -Software	0	0
Totales Bienes Muebles e Intangibles	**11,577,763**	**24,075,548**
Depreciación, Deterioro y amortización Acumulable de Bienes e Intangibles	-5,494,885	-3,477,566
Total de Activo no Circulante	**6,082,878**	**20,597,982**
TOTAL DE ACTIVOS.	**$ 11,954,122**	**62,824,133**

PASIVO

El saldo de este rubro al cierre del tercer trimestre del dos mil veintitrés es de **$6,199,117.95** (Seis millones ciento noventa y nueve mil ciento diecisiete pesos 95/100 m.n.) y muestra básicamente a los Pasivos Circulantes, que corresponden a los compromisos de pagos adquiridos durante el periodo de enero a septiembre del 2023 con proveedores por adquisición de bienes y contratación de servicios, retenciones de impuestos por pagar a corto plazo, impuestos sobre sueldos y salarios, retenciones del sistema de seguridad social y crédito INFONAVIT.

CUENTAS Y DOCUMENTOS POR PAGAR.

En este rubro incide el 100% de los pasivos derivados de depreciaciones normales de la entidad, mismas que serán pagadas en el momento que la tesorería de la Secretaría de Finanzas, ministre el recurso devengado y contabilizado en cada uno de los periodos correspondientes, lo

constituyen las obligaciones cuyo vencimiento será en un periodo menor o igual a doce meses a continuación se relacionan las cuentas que integran este rubro. En este ejercicio fue ministrada la cantidad de $50,000.0 (Cincuenta mil pesos 00/100 m.n.), por fondo rotatorio, para la atención de las necesidades urgentes de la entidad.

PASIVO CIRCULANTE

Cuentas por pagar a C.P y Otras cuentas por pagar	TERCER TRIMESTRE 2023	TERCER TRIMESTRE 2022
Servicios Personales por pagar a corto plazo	$1,570,409.50	2,280,732.70
Contratistas por Obras Públicas por pagar a corto plazo	1,750,574.92	34,958,524.09
Transferencias por Pagar a corto plazo	444,038.76	1,721,034.44
Retenciones y Contribuciones por Pagar a corto plazo	1,465,483.29	2,060,518.75
Instituto Mexicano del Seguro Social	116,015.65	114,354.20
Retenciones de Impuestos sobre sueldos y salarios	403,561.64	412,420.29
Retenciones del Sistema de seguridad social por Pagar a CP	283,762.35	262,873.70
Fondo Rotatorio por pagar a corto plazo	50,000.00	50,000.00
Otras cuentas por pagar a corto plazo	115,271.84	693,565.38
Total Pasivo Circulante:	**$ 6,199,117.95**	**$ 42,554,023.55**

III) NOTAS AL ESTADO DE VARIACIÓN EN LA HACIENDA PÚBLICA.

Variaciones de la Hacienda Pública/Patrimonio Neto del ejercicio

Al cierre del tercer trimestre del dos mil veintitrés, el rubro de Hacienda Pública. Patrimonio Generado del Instituto del Deporte, presenta un saldo de **$5,755,004.45** (Cinco millones setecientos cincuenta y cinco mil cuatro pesos 45/100 m.n.).

Hacienda Pública / Patrimonio Generado

Variaciones de la Hacienda Pública / Patrimonio Neto	VARIACIONES
Hacienda Pública / Patrimonio Periodo enero – septiembre 2023	$2,666,929
Resultado de Ejercicios Anteriores 2022	$3,088,076
Saldo Neto en la Hacienda Pública / Patrimonio Periodo Enero – Septiembre 2023	$5,755,004

IV) NOTAS AL ESTADO DE FLUJOS DE EFECTIVO.

Flujo de Efectivo de las Actividades de Operación.

Los orígenes de actividades de operación al cierre del tercer trimestre ascienden a **$57,592,854.22** (Cincuenta y siete millones quinientos noventa y dos mil ochocientos cincuenta y cuatro pesos 22/100 m.n.), las aplicaciones de actividades de operación pagadas por el periodo fueron de **$33,133,654.64** (Treinta y tres millones ciento treinta y tres mil seiscientos cincuenta y cuatro pesos 64/100 m.n.).

Efectivo y Equivalentes.

El análisis de los saldos inicial y final que figuran en la última parte del Estado de Flujos de Efectivo en la cuenta de efectivo y equivalentes determinada por actividad de operación, inversión y financiamiento es como sigue:

CONCEPTO	TERCER TRIMESTRE 2023	TERCER TRIMESTRE 2022
Efectivo	$	$
Efectivo en Bancos/Tesorería	$0.00	$0.00
Efectivo en Bancos/Dependencias y otros	$280,672.18	$137,814.43
Inversiones Temporales (Hasta 3 meses)	$0.00	$0.00
Fondos con afectación especifica	$0.00	$0.00
Depósitos de fondos de terceros en garantía y/o Administración	$0.00	$0.00
Otros efectivos y equivalentes	$0.00	$0.00
Total de Efectivo y Equivalentes	$280,672.18	$137,814.43

Conciliación de Flujos de Efectivo.

Conciliación de los Flujos de Efectivo Netos de las actividades de operación y los saldos de resultado del ejercicio (ahorro/desarrollo).

Conciliación de los Flujos de Efectivo Netos de las Actividades de Operacióny los Saldos de Resultadaos del Ejercicio (Ahorro/Desahorro)	TERCER TRIMESTRE 2023	TERCER TRIMESTRE 2023
Resultado del Ejercicio Ahorro/Desahorro	$0.00	$572,255
Movimientos de partidas (o rubros) que no afectan al efectivo		
Depreciación	-$5,494,885	
Amortización		
Incrementos em las provisiones		
Incremento en inversiones producido por revaluación		
Ganancia/perdida en venta de bienes muebles, inmuebles e intangibles		
Incremento en cuentas por cobrar		

V) CONCILIACIÓN ENTRE LOS INGRESOS PRESUPUESTARIOS Y CONTABLES

INSTITUTO DEL DEPORTE Conciliación entre los Ingresos Presupuestarios y Contables Del 01 de enero al 30 de septiembre del 2023	
Concepto	**Tercer trimestre 2023**
1. Total de Ingresos Presupuestarios	$ 57,592,854.22

2. Más Ingresos Contables No Presupuestarios	
2.1 Ingresos Financieros	
2.2 Incremento por Variación de Inventarios	
2.3 Disminución del Exceso de Estimaciones por Pérdida o Deterioro u Obsolescencia	
2.4 Disminución del Exceso de Provisiones	
2.5 Otros Ingresos y Beneficios Varios	
2.6 Otros Ingresos Contables No Presupuestarios	

3. Menos Ingresos Presupuestarios No Contables	
3.1 Aprovechamientos Patrimoniales	
3.2 Ingresos Derivados de Financiamientos	
3.3 Otros Ingresos Presupuestarios No Contables	

4. Total de Ingresos Contables	$ 57,592,854.22

CONCILIACIÓN ENTRE LOS EGRESOS PRESUPUESTARIOS Y CONTABLES.

INSTITUTO DEL DEPORTE Conciliación entre los Egresos Presupuestarios y los Gastos Contables Del 01 de enero al 30 de septiembre de 2023	
Concepto	**Tercer Trimestre 2023**
1. Total de Egresos Presupuestarios	$ 57,592,854.22

2. Menos Egresos Presupuestarios No Contables	
2.1 Materias Primas y Materiales de Producción y Comercialización	
2.2 Materiales y Suministros	
2.3 Mobiliario y Equipo de Administración	
2.4 Mobiliario y Equipo Educacional y Recreativo	
2.5 Equipo e Instrumental Médico y de Laboratorio	
2.6 Vehículos y Equipo de Transporte	
2.7 Equipo de Defensa y Seguridad	
2.8 Maquinaria, Otros Equipos y Herramientas	
2.9 Activos Biológicos	
2.10 Bienes Inmuebles	
2.11 Activos Intangibles	
2.12 Obra Pública en Bienes de Dominio Público	
2.13 Obra Pública en Bienes Propios	
2.14 Acciones y Participaciones de Capital	
2.15 Compra de Títulos y Valores	
2.16 Concesión de Préstamos	
2.17 Inversiones en Fideicomisos, Mandatos y Otros Análogos	
2.18 Provisiones para Contingencias y Otras Erogaciones Especiales	
2.19 Amortización de la Deuda Pública	
2.20 Adeudos de Ejercicios Fiscales Anteriores (ADEFAS)	
2.21 Otros Egresos Presupuestarios No Contables	

3. Más Gastos Contables No Presupuestarios	
3.1 Estimaciones, Depreciaciones, Deterioros, Obsolescencia y Amortizaciones	
3.2 Provisiones	
3.3 Disminución de Inventarios	
3.4 Otros Gastos	
3.5 Inversión Pública no Capitalizable	
3.6 Materiales y Suministros (consumos)	
3.7 Otros Gastos Contables No Presupuestarios	

4. Total de Gastos Contables	$ 57,592,854.22

NOTAS DE MEMORIA (CUENTAS DE ORDEN)

Las cuentas de orden se utilizan para registrar movimientos de valores que no afecten o modifiquen el balance del ente contable, sin embargo, su incorporación en libros es necesaria con fines de recordatorio contable, de control y en general sobre los aspectos administrativos, o bien, para consignar sus derechos o responsabilidades contingentes que puedan o no presentarse en el futuro; las cuentas que se manejan para efectos de este informe son las presupuestarias de egresos emitidas y autorizadas por el Consejo Nacional de Armonización Contable para la vinculación de los momentos contables, reflejado en la última parte de la balanza de comprobación, que se detallan a continuación.

CUENTAS DE ORDEN PRESUPUESTARIOS	TERCER TRIMESTRE 2023	TERCER TRIMESTRE 2022
Presupuesto de Egresos Aprobado	$ 70,193,911.53	$ 61,075,383.68
Presupuesto de Egresos Por Ejercer	14,261,560.06	7,687,037.38
Presupuesto de Egresos Modificado	72,699,255.22	76,373,333.99
Presupuesto de Egresos Comprometido	844,840.94	11,170.55
Presupuesto de Egresos Devengado	0.00	0.00
Presupuesto de Egresos Ejercido	1,342,450.05	14,732,387.56
Presupuesto de Egresos Pagado	56,250,404.17	53,942,738.50

Bajo protesta de decir verdad declaro que los Estados Financieros y sus notas, son razonablemente correctos y son responsabilidad del emisor.

Lic. Julio Cesar Matus Pastor
Jefe de la Unidad Administrativa

DEPORTE
INSTITUTO DEL DEPORTE
2022-2028

Lic. Arturo de Jesús Chávez Ramírez
Director General

1. ESTADO ANALÍTICO DE INGRESOS PRESUPUESTARIOS

Rubro de Ingresos	Estimado	Ampliaciones y Reducciones	Modificado	Devengado	Recaudado	Diferencia
	(1)	(2)	(3=1+2)	(4)	(5)	(6=5-1)
Impuestos						
Contribuciones de Mejoras						
Derechos						
Productos						
Corriente						
Capital						
Aprovechamientos						
Corriente						
Capital						
Ingresos por Ventas de Bienes y Servicios						
Contribuciones no Comprendidas en las Fracciones de la Ley de Ingresos Causados en Ejercicios Fiscales Anteriores Pendientes de Liquidación o Pago						
Participaciones y Aportaciones						
Transferencias, Asignaciones, Subsidios y Otras Ayudas	70,193,911.53	2,505,343.69	72,699,255.22	57,592,854.22	57,592,854.22	-12,601,057.31
Otros Ingresos						
TOTAL	**70,193,911.53**	**2,505,343.69**	**72,699,255.22**	**57,592,854.22**	**57,592,854.22**	**-12,601,057.31**
				Ingresos excedentes		

Estado Analítico de Ingresos Por Fuente de Financiamiento	Estimado	Ampliaciones y Reducciones	Modificado	Devengado	Recaudado	Diferencia
	(1)	(2)	(3=1+2)	(4)	(5)	(6=5-1)
Ingresos del Gobierno	70,193,911.53	2,505,343.69	72,699,255.22	57,592,854.22	57,592,854.22	-12,601,057.31
Impuestos						
Contribuciones de Mejoras						
Derechos						
Productos						
Corriente						
Capital						
Aprovechamientos						
Corriente						
Capital						
Contribuciones no Comprendidas en las Fracciones de la Ley de Ingresos Causados en Ejercicios Fiscales Anteriores Pendientes de Liquidación o Pago						
Participaciones y Aportaciones						
Transferencias, Asignaciones, Subsidios y Otras Ayudas	70,193,911.53	2,505,343.69	72,699,255.22	57,592,854.22	57,592,854.22	-12,601,057.31
Otros Ingresos						
Ingresos de Organismos y Empresas						
Cuotas y Aportaciones de Seguridad Social						
Ingresos por Ventas de Bienes y Servicios						
Transferencias, Asignaciones, Subsidios y Otras Ayudas						
Ingresos derivados de financiamiento						
Ingresos derivados de financiamiento						
TOTAL	**70,193,911.53**	**2,505,343.69**	**72,699,255.22**	**57,592,854.22**	**57,592,854.22**	**-12,601,057.31**
				Ingresos excedentes		**-12,601,057.31**

ESTADO ANALITICO DEL EJERCICIO DEL PRESUPUESTO DE EGRESOS

CLASIFICACION POR OBJETO DEL GASTO (CAPITULO-CONCEPTO)

Cve	Concepto	Aprobado 1	Ampliaciones / Reducciones 2= (3-1)	Modificado 3 = (1+2)	Devengado 4	Pagado 5	Subejercicio 6 = (3-4)
565	**INSTITUTO DEL DEPORTE**						
4	**TRANSFERENCIAS, ASIGNACIONES, SUBSIDIOS Y OTRAS AYUDAS**	**44,854,292.10**	**505,419.01**	**45,359,711.11**	**33,133,654.64**	**33,022,728.16**	**12,226,056.47**
1	TRANSFERENCIAS INTERNAS Y ASIGNACIONES AL SECTOR PÚBLICO	44,475,473.88	505,419.01	44,980,892.89	32,832,975.48	32,738,614.97	12,147,917.41
5	PENSIONES Y JUBILACIONES	378,818.22	0.00	378,818.22	300,679.16	284,113.19	78,139.06
6	**INVERSIÓN PÚBLICA**	**25,339,619.43**	**1,999,924.68**	**27,339,544.11**	**24,459,199.58**	**23,227,676.01**	**2,880,344.53**
3	PROYECTOS PRODUCTIVOS Y ACCIONES DE FOMENTO	25,339,619.43	1,999,924.68	27,339,544.11	24,459,199.58	23,227,676.01	2,880,344.53
	TOTAL DEPENDENCIA / ENTIDAD	**70,193,911.53**	**2,505,343.69**	**72,699,255.22**	**57,592,854.22**	**56,250,404.17**	**15,106,401.00**

TERCER INFORME TRIMESTRAL ENERO-SEPTIEMBRE 2023

ESTADO ANALITICO DEL EJERCICIO DEL PRESUPUESTO DE EGRESOS

CLASIFICACION ECONOMICA (POR TIPO DE GASTO)

Cve	Concepto	Aprobado 1	Ampliaciones / Reducciones 2= (3-1)	Modificado 3 = (1+2)	Devengado 4	Pagado 5	Subejercicio 6 = (3-4)
565	**INSTITUTO DEL DEPORTE**						
1	GASTO CORRIENTE	44,475,473.88	505,419.01	44,980,892.89	32,832,975.48	32,738,614.97	12,147,917.41
2	GASTO DE CAPITAL	25,339,619.43	1,999,924.68	27,339,544.11	24,459,199.58	23,227,676.01	2,880,344.53
4	PENSIONES Y JUBILACIONES	378,818.22	0.00	378,818.22	300,679.16	284,113.19	78,139.06
	TOTAL DEPENDENCIA / ENTIDAD:	**70,193,911.53**	**2,505,343.69**	**72,699,255.22**	**57,592,854.22**	**56,250,404.17**	**15,106,401.00**

ESTADO ANALITICO DEL EJERCICIO DEL PRESUPUESTO DE EGRESOS

CLASIFICACION ADMINISTRATIVA

Cve	C o n c e p t o	Aprobado 1	Ampliaciones / Reducciones 2= (3-1)	Modificado 3 = (1+2)	Devengado 4	Pagado Transferido 5	Subejercicio 6 = (3-4)
5	**ORGANISMOS PÚBLICOS DESCENTRALIZADOS**	**70,193,911.53**	**2,505,343.69**	**72,699,255.22**	**57,592,854.22**	**56,250,404.17**	**15,106,401.00**
65	INSTITUTO DEL DEPORTE	70,193,911.53	2,505,343.69	72,699,255.22	57,592,854.22	56,250,404.17	15,106,401.00
	TOTAL DEL GASTO:	**70,193,911.53**	**2,505,343.69**	**72,699,255.22**	**57,592,854.22**	**56,250,404.17**	**15,106,401.00**

ESTADO ANALITICO DEL EJERCICIO DEL PRESUPUESTO DE EGRESOS

CLASIFICACION FUNCIONAL (FINALIDAD Y FUNCION)

Cve	C o n c e p t o	Aprobado 1	Ampliaciones / Reducciones 2= (3-1)	Modificado 3 = (1+2)	Devengado 4	Pagado 5	Subejercicio 6 = (3-4)
565	**INSTITUTO DEL DEPORTE**						
2	**DESARROLLO SOCIAL**	**70,193,911.53**	**2,505,343.69**	**72,699,255.22**	**57,592,854.22**	**56,250,404.17**	**15,106,401.00**
4	RECREACIÓN, CULTURA Y OTRAS MANIFESTACIONES SOCIALES	70,193,911.53	2,505,343.69	72,699,255.22	57,592,854.22	56,250,404.17	15,106,401.00
	TOTAL DEPENDENCIA / ENTIDAD	**70,193,911.53**	**2,505,343.69**	**72,699,255.22**	**57,592,854.22**	**56,250,404.17**	**15,106,401.00**

a) ENDEUDAMIENTO NETO

DEL 01 DE ENERO AL 30 DE SEPTIEMBRE DE 2023

(Pesos)

Identificación de Crédito o Instrumento	Contratación/Colocación	Amortización	Endeudamiento Neto
	A	B	C = A - B
Créditos Bancarios			
Total Créditos Bancarios			

Otros Instrumentos de Deuda			
Total Otros Instrumentos de Deuda			

TOTAL			

NO APLICA

b) INTERESES DE LA DEUDA
DEL 01 DE ENERO AL 30 DE SEPTIEMBRE DE 2023
(Pesos)

Identificación de Crédito o Instrumento	Devengado	Pagado
Créditos Bancarios		
Total de intereses de Créditos Bancarios		

Otros Instrumentos de Deuda		
Total de intereses de Otros Instrumentos de Deuda		

TOTAL		

NO APLICA

c) INDICADORES DE POSTURA FISCAL

DEL 01 DE ENERO AL 30 DE SEPTIEMBRE DE 2023
(Pesos)

Concepto	Estimado	Devengado	Pagado [3]
I. Ingresos Presupuestarios (I=1+2)			
1. Ingresos del Gobierno de la Entidad Federativa [1]			
2. Ingresos del Sector Paraestatal [1]			
II. Egresos Presupuestarios (II=3+4)			
3. Egresos del Gobierno de la Entidad Federativa [2]			
4. Egresos del Sector Paraestatal [2]			
III. Balance Presupuestario (Superávit o Déficit) (III = I - II)			

Concepto	Estimado	Devengado	Pagado [3]
III. Balance presupuestario (Superávit o Déficit)			
IV. Intereses, Comisiones y Gastos de la Deuda			
V. Balance Primario (Superávit o Déficit) (V= III - IV)			

Concepto	Estimado	Devengado	Pagado [3]
A. Financiamiento			
B. Amortización de la deuda			
C. Endeudamiento ó desendeudamiento (C = A - B)			

NO APLICA

1. Los Ingresos que se presentan son los ingresos presupuestarios totales sin incluir los ingresos por financiamientos. Los Ingresos del Gobierno de la Entidad Federativa corresponden a los del Poder Ejecutivo, Legislativo Judicial y Autónomos.

2. Los egresos que se presentan son los egresos presupuestarios totales sin incluir los egresos por amortización. Los egresos del Gobierno de la Entidad Federativa corresponden a los del Poder Ejecutivo, Legislativo, Judicial y Órganos Autónomos.

3. Para Ingresos se reportan los ingresos recaudados; para egresos se reportan los egresos pagados.

TERCER INFORME TRIMESTRAL ENERO-SEPTIEMBRE 2023

ESTADO ANALITICO DEL EJERCICIO DEL PRESUPUESTO DE EGRESOS

RESUMEN POR PROGRAMA PRESUPUESTARIO

Clave	C oncepto	Aprobado 1	Ampliaciones / Reducciones 2= (3-1)	Modificado 3 = (1+2)	Devengado 4	Pagado 5	Subejercicio 6 = (3-4)
5	**ORGANISMOS PÚBLICOS DESCENTRALIZADOS**	**70,193,911.53**	**2,505,343.69**	**72,699,255.22**	**57,592,854.22**	**56,250,404.17**	**15,106,401.00**
65	**INSTITUTO DEL DEPORTE**	**70,193,911.53**	**2,505,343.69**	**72,699,255.22**	**57,592,854.22**	**56,250,404.17**	**15,106,401.00**
1	**PROGRAMAS**	**70,193,911.53**	**2,505,343.69**	**72,699,255.22**	**57,592,854.22**	**56,250,404.17**	**15,106,401.00**
2	DESEMPEÑO DE LAS FUNCIONES	70,193,911.53	2,505,343.69	72,699,255.22	57,592,854.22	56,250,404.17	15,106,401.00
	TOTAL DEPENDENCIA / ENTIDAD	**70,193,911.53**	**2,505,343.69**	**72,699,255.22**	**57,592,854.22**	**56,250,404.17**	**15,106,401.00**

REPORTE DE AVANCE DE GESTIÓN
UR 565 - INSTITUTO DEL DEPORTE
TERCER TRIMESTRE 2023

Gobierno del Estado

OBJETIVO INSTITUCIONAL: -DIRIGIR Y COORDINAR LA POLÍTICA ESTATAL EN MATERIA DE CULTURA FÍSICA Y DEPORTE, PROMOVIENDO EN ESTA ACTIVIDAD LA PARTICIPACIÓN DE LOS SECTORES PÚBLICO Y PRIVADO, A FIN DE PROPICIAR SU COLABORACIÓN, DESARROLLO E INTEGRACIÓN SOCIAL.

ALINEACIÓN PED:

EJE: 01-OAXACA INCLUYENTE CON EL DESARROLLO SOCIAL

TEMA: 08-CULTURA FÍSICA Y DEPORTE

OBJETIVO: 01-CONTRIBUIR AL DESARROLLO DE LA CULTURA FÍSICA, LA RECREACIÓN Y EL DEPORTE EN OAXACA CON SERVICIOS PROFESIONALES Y EN ESPACIOS DIGNOS PARA SU EJECUCIÓN, EN FAVOR DE LA SALUD PÚBLICA Y LA DETECCIÓN DE TALENTOS DEPORTIVOS.

ESTRATEGIA: 02-ESTABLECER MECANISMOS DE COORDINACIÓN CON EL SECTOR SALUD A FIN DE COMBATIR LA OBESIDAD, LA DESNUTRICIÓN Y LAS ENFERMEDADES RELACIONADAS CON LA HIPERTENSIÓN.

LÍNEAS DE ACCIÓN: 01-CREAR PROGRAMAS QUE BRINDEN ATENCIÓN PROFESIONAL DE CULTURA FÍSICA, RECREACIÓN Y DEPORTE PARA LA POBLACIÓN CON ALGÚN PADECIMIENTO DE SALUD.

MATRÍZ DE INDICADORES PARA RESULTADOS:

FIN: CONTRIBUIR AL DESARROLLO DE LA CULTURA FÍSICA, LA RECREACIÓN Y EL DEPORTE CON SERVICIOS PROFESIONALES Y EN ESPACIOS DIGNOS PARA SU EJECUCIÓN.

PROPÓSITO: ORGANIZAR, FOMENTAR Y REGULAR LA CULTURA FÍSICA, LA RECREACIÓN Y EL DEPORTE EN TODAS LAS MANIFESTACIONES Y EXPRESIONES CONTRIBUYENDO A ELEVAR LA CALIDAD DE VIDA DE LAS Y LOS OAXAQUEÑOS, EL DESARROLLO DE TALENTOS DEPORTIVOS Y LA PREPARACIÓN DE LAS Y LOS DEPORTISTAS DE ALTO RENDIMIENTO, VELANDO POR LA MEJORA Y ADECUACIÓN DE ESPACIOS DEPORTIVOS ÓPTIMOS.

COMPONENTE: 496-CULTURA FÍSICA Y DESARROLLO DEPORTIVO FOMENTADO Y PROMOCIONADO

ACTIVIDAD: 1794-DIFUNDIR Y PROMOVER CAMPAÑA PARA EL DEPORTE COMUNITARIO

UE: 001-INSTITUTO DEL DEPORTE

ESTRUCTURA PROGRAMATICA

PROGRAMA	SUBPROGRAMA	PROYECTO	OBRA/ACTIVIDAD
174-PROMOCIÓN, RECREACIÓN Y FOMENTO DE ACTIVIDAD FÍSICA Y DEPORTE	01-FOMENTO Y PROMOCIÓN A LA CULTURA FÍSICA Y DESARROLLO DEPORTIVO	000-- -	001-DIFUSIÓN Y PROMOCIÓN DE CAMPAÑAS PARA EL DEPORTE COMUNITARIO

POBLACIÓN O ÁREA DE ENFOQUE POTENCIAL	ATRIBUTO DE LA POBLACIÓN O ÁREA DE ENFOQUE:	POBLACIÓN GENERAL DEL ESTADO DE OAXACA	HOMBRES:	1974843	MUJERES:	2157305	TOTAL:	4132148

PRESUPUESTO ANUAL

Aprobado	Ampliación	Reducción	Modificado	EJERCIDO T1	EJERCIDO T2	EJERCIDO T3	EJERCIDO T4
1,000,000.00	0.00	0.00	1,000,000.00	0.00	499,963.71	249,999.96	0.00
				TOTAL EJERCIDO AL TRIMESTRE VIGENTE			749,963.67

PRESUPUESTO TRIMESTRAL DE LA ACTIVIDAD

Aprobado	Modificado	Comprometido	Devengado	Ejercido	% de Ejercido Vs. Modificado
250,000.00	250,000.00	249,999.96	249,999.96	249,999.96	100.00

DATOS DEL INDICADOR

Nombre :	PORCENTAJE DE CAMPAÑAS DE DIFUSIÓN DEL DEPORTE COMUNITARIO REALIZADAS	Número de indicador :	1905
Definición :	MIDE EL VALOR QUE INDICA LA DIFUSIÓN DEL DEPORTE QUE REALIZA LA CECUDE POR MEDIO DE CAMPAÑAS EN MEDIOS DE COMUNICACIÓN		
Método de Cálculo :	(NÚMERO DE CAMPAÑAS REALIZADAS/NÚMERO DE CAMPAÑAS PROGRAMADAS)*100		

Tipo	Dimensión	Frecuencia de Medición	Forma de cálculo del indicador	Tipo de Valor	Sentido Esperado
GESTIÓN	EFICACIA	TRIMESTRAL	PORCENTAJE	FLUJO	ASCENDENTE

MEDIOS DE VERIFICACIÓN / FUENTE INFORMACIÓN	SUPUESTO
Archivos internos en la Unidad de Cultura Física del Instituto de Cultura Física y Deporte de Oaxaca	LA COMUNIDAD DEPORTIVA DE OAXACA, SE INTERESA EN SU BIENESTAR PERSONAL A TRAVéS DEL DEPORTE.

DATOS DE LA META

Definición de la variable Meta:	1 - NÚMERO DE CAMPAÑAS DE DIFUSIÓN DEL DEPORTE COMUNITARIO REALIZADAS
Unidad de medida:	25 - NÚMERO

LÍNEA BASE				VALOR PROGRAMADO ANUAL			
AÑO	2020	VALOR	45.00	AÑO	2023	VALOR	2.00

AVANCE TRIMESTRAL OBRA/ACTIVIDAD

METAS	1er.TRIMESTRE	2o.TRIMESTRE	3er.TRIMESTRE	4o.TRIMESTRE	CUMPLIMIENTO DE METAS	
PROGRAMACIÓN INICIAL	0.00	1.00	1.00	0.00	T1+T2+T3+T4	2.00
PROGRAMACIÓN ACTUALIZADA	0.00	1.00	1.00	0.00	T1+T2+T3+T4	2.00
METAS ALCANZADAS	0.00	1.00	1.00	0.00	T1+T2+T3+T4	2.00
PORCENTAJE ALCANZADO TRIMESTRAL	0.00	100.00	100.00	0.00	PORCENTAJE ALCANZADO ANUAL	100.00

PORCENTAJE DE CUMPLIMIENTO ALCANZADO EN EL TRIMESTRE: 100.00 %

REPORTE DE AVANCE DE GESTIÓN
UR 565 - INSTITUTO DEL DEPORTE
TERCER TRIMESTRE 2023

Gobierno del Estado

ALINEACIÓN PED:		**MATRÍZ DE INDICADORES PARA RESULTADOS:**	
ESTRATEGIA:	01-PROMOVER LOS PROGRAMAS DE CULTURA FÍSICA, RECREACIÓN Y DEPORTE, DE MANERA COORDINADA CON LOS MUNICIPIOS, POR MEDIO DE LA PROMOCIÓN E INFRAESTRUCTURA ADECUADA.	**COMPONENTE:**	496-CULTURA FÍSICA Y DESARROLLO DEPORTIVO FOMENTADO Y PROMOCIONADO
LÍNEAS DE ACCIÓN:	03-RECUPERAR ESPACIOS PÚBLICOS PARA LA PRÁCTICA DEL DEPORTE.	**ACTIVIDAD:**	1795-ORGANIZAR Y COORDINAR EVENTO PARA CULTURA FÍSICA Y DESARROLLO DEPORTIVO
UE:	001-INSTITUTO DEL DEPORTE		

ESTRUCTURA PROGRAMATICA

PROGRAMA	SUBPROGRAMA	PROYECTO	OBRA/ACTIVIDAD
174-PROMOCIÓN, RECREACIÓN Y FOMENTO DE ACTIVIDAD FÍSICA Y DEPORTE	01-FOMENTO Y PROMOCIÓN A LA CULTURA FÍSICA Y DESARROLLO DEPORTIVO	000-- -	002-2023 WORLD TRIATHLON CUP HUATULCO

POBLACIÓN O ÁREA DE ENFOQUE POTENCIAL	ATRIBUTO DE LA POBLACIÓN O ÁREA DE ENFOQUE:	POBLACIÓN GENERAL DEL ESTADO DE OAXACA	HOMBRES:	1974843	MUJERES:	2157305	TOTAL:	4132148

PRESUPUESTO ANUAL

Aprobado	Ampliación	Reducción	Modificado	EJERCIDO T1	EJERCIDO T2	EJERCIDO T3	EJERCIDO T4
3,428,374.20	0.00	0.00	3,428,374.20	0.00	0.00	3,428,374.20	0.00
				TOTAL EJERCIDO AL TRIMESTRE VIGENTE			3,428,374.20

PRESUPUESTO TRIMESTRAL DE LA ACTIVIDAD

Aprobado	Modificado	Comprometido	Devengado	Ejercido	% de Ejercido Vs. Modificado
0.00	3,428,374.20	3,428,374.20	3,428,374.20	3,428,374.20	100.00

DATOS DEL INDICADOR

Nombre :	PORCENTAJE DE EVENTOS REALIZADOS PARA EL DESARROLLO DEPORTIVO	**Número de indicador :**	2353
Definición :	MIDE EL PORCENTAJE DE EVENTOS REALIZADOS PARA EL DESARROLLO DEPORTIVO, RESPECTO A LOS PROGRAMADOS		
Método de Cálculo :	(TOTAL DE EVENTOS REALIZADOS PARA EL DESARROLLO DEPORTIVO / TOTAL DE EVENTOS CALENDARIZADOS PARA EL DESARROLLO DEPORTIVO)*100		

Tipo	Dimensión	Frecuencia de Medición	Forma de cálculo del indicador	Tipo de Valor	Sentido Esperado
GESTIÓN	EFICACIA	TRIMESTRAL	PORCENTAJE	ACUMULADO	ASCENDENTE

MEDIOS DE VERIFICACIÓN / FUENTE INFORMACIÓN	SUPUESTO
Archivos de la Unidad de Cultura Física, bajo el resguardo del Departamento de Vinculación y Capacitación	PARTICIPACIóN SUFICIENTE DE LOS ORGANISMOS CONVOCADOS PARA LA EJECUCIóN DE EVENTOS DEPORTIVOS, DE CULTURA FÍSICA, DE RECREACIóN Y DE CAPACITACIóN.

DATOS DE LA META

Definición de la variable Meta:	1 - NÚMERO DE EVENTOS REALIZADOS PARA EL DESARROLLO DEPORTIVO
Unidad de medida:	25 - NÚMERO

LÍNEA BASE				VALOR PROGRAMADO ANUAL			
AÑO	2020	VALOR	32.00	AÑO	2023	VALOR	1.00

AVANCE TRIMESTRAL OBRA/ACTIVIDAD

METAS	1er.TRIMESTRE	2o.TRIMESTRE	3er.TRIMESTRE	4o.TRIMESTRE	CUMPLIMIENTO DE METAS	
PROGRAMACIÓN INICIAL	0.00	1.00	0.00	0.00	T1+T2+T3+T4	1.00
PROGRAMACIÓN ACTUALIZADA	0.00	1.00	0.00	0.00	T1+T2+T3+T4	1.00
METAS ALCANZADAS	0.00	1.00	0.00	0.00	T1+T2+T3+T4	1.00
PORCENTAJE ALCANZADO TRIMESTRAL	0.00	100.00	0.00	0.00	PORCENTAJE ALCANZADO ANUAL	100.00

PORCENTAJE DE CUMPLIMIENTO ALCANZADO EN EL TRIMESTRE: 0 %

REPORTE DE AVANCE DE GESTIÓN
UR 565 - INSTITUTO DEL DEPORTE
TERCER TRIMESTRE 2023

Gobierno del Estado

ALINEACIÓN PED:		**MATRÍZ DE INDICADORES PARA RESULTADOS:**	
ESTRATEGIA:	03-DETECTAR Y DESARROLLAR TALENTOS DEPORTIVOS EN LAS DIFERENTES REGIONES DEL ESTADO A TRAVÉS DE UN PROGRAMA DE VISORÍAS.	**COMPONENTE:**	496-CULTURA FÍSICA Y DESARROLLO DEPORTIVO FOMENTADO Y PROMOCIONADO
LÍNEAS DE ACCIÓN:	01-PROGRAMAR REUNIONES CON EXPERTOS EN DEPORTES PARA IDENTIFICAR LAS CUALIDADES FÍSICAS, MOTORAS Y PSICOLÓGICAS QUE DEFINEN A LOS TALENTOS DEPORTIVOS.	**ACTIVIDAD:**	1796-SUBSIDIAR A ESPECIALISTA EN DEPORTE
UE:	001-INSTITUTO DEL DEPORTE		

ESTRUCTURA PROGRAMATICA

PROGRAMA	SUBPROGRAMA	PROYECTO	OBRA/ACTIVIDAD
174-PROMOCIÓN, RECREACIÓN Y FOMENTO DE ACTIVIDAD FÍSICA Y DEPORTE	01-FOMENTO Y PROMOCIÓN A LA CULTURA FÍSICA Y DESARROLLO DEPORTIVO	000-- -	003-SUBSIDIAR A ESPECIALISTAS EN DEPORTE

POBLACIÓN O ÁREA DE ENFOQUE POTENCIAL	ATRIBUTO DE LA POBLACIÓN O ÁREA DE ENFOQUE:	POBLACIÓN GENERAL DEL ESTADO DE OAXACA	HOMBRES:	1974843	MUJERES:	2157305	TOTAL:	4132148

PRESUPUESTO ANUAL

Aprobado	Ampliación	Reducción	Modificado	EJERCIDO T1	EJERCIDO T2	EJERCIDO T3	EJERCIDO T4
340,000.08	0.00	0.02	340,000.06	85,000.00	85,000.00	170,000.06	0.00
				TOTAL EJERCIDO AL TRIMESTRE VIGENTE			340,000.06

PRESUPUESTO TRIMESTRAL DE LA ACTIVIDAD

Aprobado	Modificado	Comprometido	Devengado	Ejercido	% de Ejercido Vs. Modificado
85,000.02	170,000.06	170,000.06	170,000.06	170,000.06	100.00

DATOS DEL INDICADOR

Nombre :	PORCENTAJE DE ESPECIALISTAS EN DEPORTE BENEFICIADOS	**Número de indicador :**	1907
Definición :	MIDE EL PORCENTAJE DE APOYOS QUE SE OTORGAN A ENTRENADORES ESPECIALISTAS EN DEPORTE Y ASOCIACIONES DEPORTIVAS EN EL ESTADO		
Método de Cálculo :	NÚMERO ESPECIALISTAS EN DEPORTE, ENTRENADORES , ASOCIACIONES Y MUNICIPIOS APOYADOS CON SUBSIDIO / NÚMERO DE ESPECIALISTAS EN DEPORTE, ENTRENADORES, ASOCIACIONES Y MUNICIPIOS PROGRAMADOS A APOYAR CON SUBSIDIO) * 100		

Tipo	Dimensión	Frecuencia de Medición	Forma de cálculo del indicador	Tipo de Valor	Sentido Esperado
GESTIÓN	EFICACIA	TRIMESTRAL	PORCENTAJE	FLUJO	ASCENDENTE

MEDIOS DE VERIFICACIÓN / FUENTE INFORMACIÓN	SUPUESTO
Archivos internos de la Unidad Administrativa del Instituto de Cultura Física y Deporte	LOS ESPECIALISTAS EN EL DEPORTE CUMPLEN CON LOS REQUISITOS PARA RECIBIR LOS SUBSIDIOS

DATOS DE LA META

Definición de la variable Meta:	1 - NÚMERO DE ESPECIALISTAS EN DEPORTE BENEFICIADOS
Unidad de medida:	25 - NÚMERO

LÍNEA BASE				VALOR PROGRAMADO ANUAL			
AÑO	2020	VALOR	20.00	AÑO	2023	VALOR	16.00

AVANCE TRIMESTRAL OBRA/ACTIVIDAD

METAS	1er.TRIMESTRE	2o.TRIMESTRE	3er.TRIMESTRE	4o.TRIMESTRE	CUMPLIMIENTO DE METAS	
PROGRAMACIÓN INICIAL	4.00	4.00	4.00	4.00	T1+T2+T3+T4	16.00
PROGRAMACIÓN ACTUALIZADA	4.00	4.00	4.00	0.00	T1+T2+T3+T4	12.00
METAS ALCANZADAS	4.00	4.00	4.00	0.00	T1+T2+T3+T4	12.00
PORCENTAJE ALCANZADO TRIMESTRAL	100.00	100.00	100.00	0.00	PORCENTAJE ALCANZADO ANUAL	75.00

PORCENTAJE DE CUMPLIMIENTO ALCANZADO EN EL TRIMESTRE: 100.00 %

REPORTE DE AVANCE DE GESTIÓN
UR 565 - INSTITUTO DEL DEPORTE
TERCER TRIMESTRE 2023

Gobierno del Estado

UE: 001-INSTITUTO DEL DEPORTE

ESTRUCTURA PROGRAMATICA									
PROGRAMA		SUBPROGRAMA	PROYECTO			OBRA/ACTIVIDAD			
174-PROMOCIÓN, RECREACIÓN Y FOMENTO DE ACTIVIDAD FÍSICA Y DEPORTE		01-FOMENTO Y PROMOCIÓN A LA CULTURA FÍSICA Y DESARROLLO DEPORTIVO	000-- -			004-FOMENTO Y DESARROLLO DE CULTURA FÍSICA			
POBLACIÓN O ÁREA DE ENFOQUE POTENCIAL	ATRIBUTO DE LA POBLACIÓN O ÁREA DE ENFOQUE:	POBLACIÓN GENERAL DEL ESTADO DE OAXACA	HOMBRES:	1974843	MUJERES:	2157305	TOTAL:	4132148	

PRESUPUESTO ANUAL							
Aprobado	Ampliación	Reducción	Modificado	EJERCIDO T1	EJERCIDO T2	EJERCIDO T3	EJERCIDO T4
420,000.00	0.00	0.00	420,000.00	105,000.00	104,944.56	195,055.44	0.00
				TOTAL EJERCIDO AL TRIMESTRE VIGENTE			405,000.00

PRESUPUESTO TRIMESTRAL DE LA ACTIVIDAD					
Aprobado	Modificado	Comprometido	Devengado	Ejercido	% de Ejercido Vs. Modificado
105,000.00	195,055.44	195,909.00	195,055.44	195,055.44	100.00

DATOS DEL INDICADOR			
Nombre :	PORCENTAJE DE ESPECIALISTAS EN DEPORTE BENEFICIADOS	Número de indicador :	1907
Definición :	MIDE EL PORCENTAJE DE APOYOS QUE SE OTORGAN A ENTRENADORES ESPECIALISTAS EN DEPORTE Y ASOCIACIONES DEPORTIVAS EN EL ESTADO		
Método de Cálculo :	NÚMERO ESPECIALISTAS EN DEPORTE, ENTRENADORES , ASOCIACIONES Y MUNICIPIOS APOYADOS CON SUBSIDIO / NÚMERO DE ESPECIALISTAS EN DEPORTE, ENTRENADORES, ASOCIACIONES Y MUNICIPIOS PROGRAMADOS A APOYAR CON SUBSIDIO) * 100		

Tipo	Dimensión	Frecuencia de Medición	Forma de cálculo del indicador	Tipo de Valor	Sentido Esperado
GESTIÓN	EFICACIA	TRIMESTRAL	PORCENTAJE	FLUJO	ASCENDENTE

MEDIOS DE VERIFICACIÓN / FUENTE INFORMACIÓN	SUPUESTO
Archivos internos de la Unidad Administrativa del Instituto de Cultura Física y Deporte	LOS ESPECIALISTAS EN EL DEPORTE CUMPLEN CON LOS REQUISITOS PARA RECIBIR LOS SUBSIDIOS

DATOS DE LA META	
Definición de la variable Meta:	1 - NÚMERO DE ESPECIALISTAS EN DEPORTE BENEFICIADOS
Unidad de medida:	25 - NÚMERO

LÍNEA BASE				VALOR PROGRAMADO ANUAL			
AÑO	2020	VALOR	20.00	AÑO	2023	VALOR	20.00

AVANCE TRIMESTRAL OBRA/ACTIVIDAD						
METAS	1er.TRIMESTRE	2o.TRIMESTRE	3er.TRIMESTRE	4o.TRIMESTRE	CUMPLIMIENTO DE METAS	
PROGRAMACIÓN INICIAL	5.00	5.00	5.00	5.00	T1+T2+T3+T4	20.00
PROGRAMACIÓN ACTUALIZADA	5.00	5.00	5.00	0.00	T1+T2+T3+T4	15.00
METAS ALCANZADAS	5.00	5.00	5.00	0.00	T1+T2+T3+T4	15.00
PORCENTAJE ALCANZADO TRIMESTRAL	100.00	100.00	100.00	0.00	PORCENTAJE ALCANZADO ANUAL	75.00

PORCENTAJE DE CUMPLIMIENTO ALCANZADO EN EL TRIMESTRE: 100.00 %

REPORTE DE AVANCE DE GESTIÓN
UR 565 - INSTITUTO DEL DEPORTE
TERCER TRIMESTRE 2023

Gobierno del Estado

ALINEACIÓN PED:		**MATRÍZ DE INDICADORES PARA RESULTADOS:**	
ESTRATEGIA:	01-PROMOVER LOS PROGRAMAS DE CULTURA FÍSICA, RECREACIÓN Y DEPORTE, DE MANERA COORDINADA CON LOS MUNICIPIOS, POR MEDIO DE LA PROMOCIÓN E INFRAESTRUCTURA ADECUADA.	**COMPONENTE:**	496-CULTURA FÍSICA Y DESARROLLO DEPORTIVO FOMENTADO Y PROMOCIONADO
LÍNEAS DE ACCIÓN:	03-RECUPERAR ESPACIOS PÚBLICOS PARA LA PRÁCTICA DEL DEPORTE.	**ACTIVIDAD:**	1795-ORGANIZAR Y COORDINAR EVENTO PARA CULTURA FÍSICA Y DESARROLLO DEPORTIVO
UE:	001-INSTITUTO DEL DEPORTE		

ESTRUCTURA PROGRAMATICA

PROGRAMA	SUBPROGRAMA	PROYECTO	OBRA/ACTIVIDAD
174-PROMOCIÓN, RECREACIÓN Y FOMENTO DE ACTIVIDAD FÍSICA Y DEPORTE	01-FOMENTO Y PROMOCIÓN A LA CULTURA FÍSICA Y DESARROLLO DEPORTIVO	000-- -	006-ORGANIZAR Y COORDINAR EVENTOS PARA CULTURA FÍSICA Y DESARROLLO DEPORTIVO BLOQUE LUNES DEL CERRO

POBLACIÓN O ÁREA DE ENFOQUE POTENCIAL	ATRIBUTO DE LA POBLACIÓN O ÁREA DE ENFOQUE:	POBLACIÓN GENERAL DEL ESTADO DE OAXACA	HOMBRES:	1974843	MUJERES:	2157305	TOTAL:	4132148

PRESUPUESTO ANUAL

Aprobado	Ampliación	Reducción	Modificado	EJERCIDO T1	EJERCIDO T2	EJERCIDO T3	EJERCIDO T4
0.00	0.00	0.00	0.00	0.00	0.00	0.00	0.00
				TOTAL EJERCIDO AL TRIMESTRE VIGENTE			0.00

PRESUPUESTO TRIMESTRAL DE LA ACTIVIDAD

Aprobado	Modificado	Comprometido	Devengado	Ejercido	% de Ejercido Vs. Modificado
0.00	0.00	0.00	0.00	0.00	0.00

DATOS DEL INDICADOR

Nombre :	PORCENTAJE DE EVENTOS REALIZADOS PARA EL DESARROLLO DEPORTIVO	Número de indicador :	2353
Definición :	MIDE EL PORCENTAJE DE EVENTOS REALIZADOS PARA EL DESARROLLO DEPORTIVO, RESPECTO A LOS PROGRAMADOS		
Método de Cálculo :	(TOTAL DE EVENTOS REALIZADOS PARA EL DESARROLLO DEPORTIVO / TOTAL DE EVENTOS CALENDARIZADOS PARA EL DESARROLLO DEPORTIVO)*100		

Tipo	Dimensión	Frecuencia de Medición	Forma de cálculo del indicador	Tipo de Valor	Sentido Esperado
GESTIÓN	EFICACIA	TRIMESTRAL	PORCENTAJE	ACUMULADO	ASCENDENTE

MEDIOS DE VERIFICACIÓN / FUENTE INFORMACIÓN	SUPUESTO
Archivos de la Unidad de Cultura Física, bajo el resguardo del Departamento de Vinculación y Capacitación	PARTICIPACIóN SUFICIENTE DE LOS ORGANISMOS CONVOCADOS PARA LA EJECUCIóN DE EVENTOS DEPORTIVOS, DE CULTURA FÍSICA, DE RECREACIóN Y DE CAPACITACIóN.

DATOS DE LA META

Definición de la variable Meta:	1 - NÚMERO DE EVENTOS REALIZADOS PARA EL DESARROLLO DEPORTIVO
Unidad de medida:	25 - NÚMERO

LÍNEA BASE				VALOR PROGRAMADO ANUAL			
AÑO	2020	VALOR	32.00	AÑO	2023	VALOR	1.00

AVANCE TRIMESTRAL OBRA/ACTIVIDAD

METAS	1er.TRIMESTRE	2o.TRIMESTRE	3er.TRIMESTRE	4o.TRIMESTRE	CUMPLIMIENTO DE METAS	
PROGRAMACIÓN INICIAL	0.00	0.00	1.00	0.00	T1+T2+T3+T4	1.00
PROGRAMACIÓN ACTUALIZADA	0.00	0.00	1.00	0.00	T1+T2+T3+T4	1.00
METAS ALCANZADAS	0.00	0.00	0.00	0.00	T1+T2+T3+T4	0.00
PORCENTAJE ALCANZADO TRIMESTRAL	0.00	0.00	0.00	0.00	PORCENTAJE ALCANZADO ANUAL	0.00

PORCENTAJE DE CUMPLIMIENTO ALCANZADO EN EL TRIMESTRE: 0.00 %

REPORTE DE AVANCE DE GESTIÓN
UR 565 - INSTITUTO DEL DEPORTE
TERCER TRIMESTRE 2023

Gobierno del Estado

UE: 001-INSTITUTO DEL DEPORTE

ESTRUCTURA PROGRAMATICA									
PROGRAMA		SUBPROGRAMA	PROYECTO				OBRA/ACTIVIDAD		
174-PROMOCIÓN, RECREACIÓN Y FOMENTO DE ACTIVIDAD FÍSICA Y DEPORTE		01-FOMENTO Y PROMOCIÓN A LA CULTURA FÍSICA Y DESARROLLO DEPORTIVO	000-- -				007-ORGANIZAR Y COORDINAR EVENTOS PARA CULTURA FÍSICA Y DESARROLLO DEPORTIVO BLOQUE 20 DE NOVIEMBRE		
POBLACIÓN O ÁREA DE ENFOQUE POTENCIAL	ATRIBUTO DE LA POBLACIÓN O ÁREA DE ENFOQUE:	POBLACIÓN GENERAL DEL ESTADO DE OAXACA	HOMBRES:	1974843	MUJERES:	2157305	TOTAL:	4132148	

PRESUPUESTO ANUAL							
Aprobado	Ampliación	Reducción	Modificado	EJERCIDO T1	EJERCIDO T2	EJERCIDO T3	EJERCIDO T4
965,571.10	0.00	0.00	965,571.10	0.00	0.00	634,845.95	0.00
				TOTAL EJERCIDO AL TRIMESTRE VIGENTE			634,845.95

PRESUPUESTO TRIMESTRAL DE LA ACTIVIDAD					
Aprobado	Modificado	Comprometido	Devengado	Ejercido	% de Ejercido Vs. Modificado
634,845.95	634,845.95	634,845.95	634,845.95	634,845.95	100.00

DATOS DEL INDICADOR			
Nombre :	PORCENTAJE DE EVENTOS REALIZADOS PARA EL DESARROLLO DEPORTIVO	Número de indicador :	2353
Definición :	MIDE EL PORCENTAJE DE EVENTOS REALIZADOS PARA EL DESARROLLO DEPORTIVO, RESPECTO A LOS PROGRAMADOS		
Método de Cálculo :	(TOTAL DE EVENTOS REALIZADOS PARA EL DESARROLLO DEPORTIVO / TOTAL DE EVENTOS CALENDARIZADOS PARA EL DESARROLLO DEPORTIVO)*100		

Tipo	Dimensión	Frecuencia de Medición	Forma de cálculo del indicador	Tipo de Valor	Sentido Esperado
GESTIÓN	EFICACIA	TRIMESTRAL	PORCENTAJE	ACUMULADO	ASCENDENTE

MEDIOS DE VERIFICACIÓN / FUENTE INFORMACIÓN	SUPUESTO
Archivos de la Unidad de Cultura Física, bajo el resguardo del Departamento de Vinculación y Capacitación	PARTICIPACIóN SUFICIENTE DE LOS ORGANISMOS CONVOCADOS PARA LA EJECUCIóN DE EVENTOS DEPORTIVOS, DE CULTURA FÍSICA, DE RECREACIóN Y DE CAPACITACIóN.

DATOS DE LA META	
Definición de la variable Meta:	1 - NÚMERO DE EVENTOS REALIZADOS PARA EL DESARROLLO DEPORTIVO
Unidad de medida:	25 - NÚMERO

LÍNEA BASE				VALOR PROGRAMADO ANUAL			
AÑO	2020	VALOR	32.00	AÑO	2023	VALOR	1.00

AVANCE TRIMESTRAL OBRA/ACTIVIDAD						
METAS	1er.TRIMESTRE	2o.TRIMESTRE	3er.TRIMESTRE	4o.TRIMESTRE	CUMPLIMIENTO DE METAS	
PROGRAMACIÓN INICIAL	0.00	0.00	0.00	1.00	T1+T2+T3+T4	1.00
PROGRAMACIÓN ACTUALIZADA	0.00	0.00	0.00	0.00	T1+T2+T3+T4	0.00
METAS ALCANZADAS	0.00	0.00	1.00	0.00	T1+T2+T3+T4	1.00
PORCENTAJE ALCANZADO TRIMESTRAL	0.00	0.00	0.00	0.00	PORCENTAJE ALCANZADO ANUAL	100.00

PORCENTAJE DE CUMPLIMIENTO ALCANZADO EN EL TRIMESTRE: 0 %

REPORTE DE AVANCE DE GESTIÓN
UR 565 - INSTITUTO DEL DEPORTE
TERCER TRIMESTRE 2023

Gobierno del Estado

ALINEACIÓN PED:		**MATRÍZ DE INDICADORES PARA RESULTADOS:**	
ESTRATEGIA:	03-DETECTAR Y DESARROLLAR TALENTOS DEPORTIVOS EN LAS DIFERENTES REGIONES DEL ESTADO A TRAVÉS DE UN PROGRAMA DE VISORÍAS.	**COMPONENTE:**	721-TALENTO DEPORTIVO DE ALTO RENDIMIENTO DEL DEPORTE ADAPTADO Y CONVENCIONAL DESARROLLADO
LÍNEAS DE ACCIÓN:	02-GENERAR PROGRAMAS DE BECAS PARA LA PROTECCIÓN Y DESARROLLO DE TALENTOS DEPORTIVOS.	**ACTIVIDAD:**	1797-SUBSIDIAR A TALENTO Y DEPORTISTA DE ALTO RENDIMIENTO CONVENCIONAL
UE:	001-INSTITUTO DEL DEPORTE		

ESTRUCTURA PROGRAMATICA

PROGRAMA	SUBPROGRAMA	PROYECTO	OBRA/ACTIVIDAD
174-PROMOCIÓN, RECREACIÓN Y FOMENTO DE ACTIVIDAD FÍSICA Y DEPORTE	02-DESARROLLO DE TALENTOS DEPORTIVOS DE ALTO RENDIMIENTO DEL DEPORTE ADAPTADO Y CONVENCIONAL	000-- -	001-SUBSIDIAR A TALENTOS Y DEPORTISTAS DE ALTO RENDIMIENTO CONVENCIONAL

POBLACIÓN O ÁREA DE ENFOQUE POTENCIAL	ATRIBUTO DE LA POBLACIÓN O ÁREA DE ENFOQUE:	POBLACIÓN GENERAL DEL ESTADO DE OAXACA	HOMBRES:	1974843	MUJERES:	2157305	TOTAL:	4132148

PRESUPUESTO ANUAL

Aprobado	Ampliación	Reducción	Modificado	EJERCIDO T1	EJERCIDO T2	EJERCIDO T3	EJERCIDO T4
2,566,800.00	0.00	0.00	2,566,800.00	641,700.00	427,800.00	855,600.00	0.00
				TOTAL EJERCIDO AL TRIMESTRE VIGENTE			1,925,100.00

PRESUPUESTO TRIMESTRAL DE LA ACTIVIDAD

Aprobado	Modificado	Comprometido	Devengado	Ejercido	% de Ejercido Vs. Modificado
641,700.00	855,600.00	855,600.00	855,600.00	855,600.00	100.00

DATOS DEL INDICADOR

Nombre :	PORCENTAJE DE SUBSIDIOS ENTREGADOS A TALENTOS Y DEPORTISTAS DE ALTO RENDIMIENTO CONVENCIONAL	**Número de indicador :**	1908
Definición :	MIDE EL PORCENTAJE DE SUBSIDIOS ENTREGADOS A TALENTOS Y DEPORTISTAS DE ALTO RENDIMIENTO CONVENCIONAL, RESPECTO A LOS SUBSIDIOS PROGRAMADOS A ENTREGAR		
Método de Cálculo :	(NÚMERO DE SUBSIDIOS ENTREGADOS A TALENTOS Y DEPORTISTAS DE ALTO RENDIMIENTO CONVENCIONAL / NÚMERO DE SUBSIDIOS PROGRAMADOS A ENTREGAR A TALENTOS Y DEPORTISTAS DE ALTO RENDIMIENTO CONVENCIONAL) * 100		

Tipo	Dimensión	Frecuencia de Medición	Forma de cálculo del indicador	Tipo de Valor	Sentido Esperado
GESTIÓN	EFICACIA	TRIMESTRAL	PORCENTAJE	FLUJO	ASCENDENTE

MEDIOS DE VERIFICACIÓN / FUENTE INFORMACIÓN	SUPUESTO
Archivos internos en la Unidad Administrativa del Instituto de Cultura Física y Deporte	ATLETAS OAXAQUEñOS DESTACADOS EN EL DEPORTE A NIVEL NACIONAL

DATOS DE LA META

Definición de la variable Meta:	1 - NÚMERO DE SUBSIDIOS ENTREGADOS A TALENTOS Y DEPORTISTAS DE ALTO RENDIMIENTO CONVENCIONAL
Unidad de medida:	25 - NÚMERO

LÍNEA BASE				VALOR PROGRAMADO ANUAL			
AÑO	2020	VALOR	45.00	AÑO	2023	VALOR	380.00

AVANCE TRIMESTRAL OBRA/ACTIVIDAD

METAS	1er.TRIMESTRE	2o.TRIMESTRE	3er.TRIMESTRE	4o.TRIMESTRE	CUMPLIMIENTO DE METAS	
PROGRAMACIÓN INICIAL	100.00	100.00	90.00	90.00	T1+T2+T3+T4	380.00
PROGRAMACIÓN ACTUALIZADA	100.00	70.00	90.00	0.00	T1+T2+T3+T4	260.00
METAS ALCANZADAS	100.00	70.00	90.00	0.00	T1+T2+T3+T4	260.00
PORCENTAJE ALCANZADO TRIMESTRAL	100.00	100.00	100.00	0.00	PORCENTAJE ALCANZADO ANUAL	74.29

PORCENTAJE DE CUMPLIMIENTO ALCANZADO EN EL TRIMESTRE: 100.00 %

REPORTE DE AVANCE DE GESTIÓN
UR 565 - INSTITUTO DEL DEPORTE
TERCER TRIMESTRE 2023

Gobierno del Estado

ALINEACIÓN PED:		**MATRÍZ DE INDICADORES PARA RESULTADOS:**	
ESTRATEGIA:	03-DETECTAR Y DESARROLLAR TALENTOS DEPORTIVOS EN LAS DIFERENTES REGIONES DEL ESTADO A TRAVÉS DE UN PROGRAMA DE VISORÍAS.	**COMPONENTE:**	721-TALENTO DEPORTIVO DE ALTO RENDIMIENTO DEL DEPORTE ADAPTADO Y CONVENCIONAL DESARROLLADO
LÍNEAS DE ACCIÓN:	03-PRIORIZAR LOS DEPORTES PARA LA ORIENTACIÓN DEL TALENTO DEPORTIVO.	**ACTIVIDAD:**	1798-SUBSIDIAR A TALENTO Y DEPORTISTA DE ALTO RENDIMIENTO ADAPTADO
UE:	001-INSTITUTO DEL DEPORTE		

ESTRUCTURA PROGRAMATICA

PROGRAMA	SUBPROGRAMA	PROYECTO	OBRA/ACTIVIDAD
174-PROMOCIÓN, RECREACIÓN Y FOMENTO DE ACTIVIDAD FÍSICA Y DEPORTE	02-DESARROLLO DE TALENTOS DEPORTIVOS DE ALTO RENDIMIENTO DEL DEPORTE ADAPTADO Y CONVENCIONAL	000-- -	002-SUBSIDIAR A TALENTOS Y DEPORTISTAS DE ALTO RENDIMIENTO ADAPTADO

POBLACIÓN O ÁREA DE ENFOQUE POTENCIAL	ATRIBUTO DE LA POBLACIÓN O ÁREA DE ENFOQUE:	POBLACIÓN GENERAL DEL ESTADO DE OAXACA	HOMBRES:	1974843	MUJERES:	2157305	TOTAL:	4132148

PRESUPUESTO ANUAL

Aprobado	Ampliación	Reducción	Modificado	EJERCIDO T1	EJERCIDO T2	EJERCIDO T3	EJERCIDO T4
1,440,000.00	0.00	0.00	1,440,000.00	184,009.10	535,341.44	360,000.00	0.00
				TOTAL EJERCIDO AL TRIMESTRE VIGENTE			1,079,350.54

PRESUPUESTO TRIMESTRAL DE LA ACTIVIDAD

Aprobado	Modificado	Comprometido	Devengado	Ejercido	% de Ejercido Vs. Modificado
360,000.00	360,000.00	360,000.00	360,000.00	360,000.00	100.00

DATOS DEL INDICADOR

Nombre :	PORCENTAJE DE SUBSIDIOS ENTREGADOS A TALENTOS Y DEPORTISTAS DE ALTO RENDIMIENTO ADAPTADO	**Número de indicador :**	1909
Definición :	MIDE EL VALOR NUMÉRICO QUE INDICA EL NIVEL DE OTORGAMIENTO DE ESTÍMULOS ECONÓMICOS A DEPORTISTAS DE ALTO RENDIMIENTO DEL DEPORTE ADAPTADO		
Método de Cálculo :	NÚMERO DE SUBSIDIOS DE TALENTOS Y DEPORTISTAS DE ALTO RENDIMIENTO ADAPTADO /NÚMERO DE SUBSIDIOS A TALENTOS Y DEPORTISTAS DE ALTO RENDIMIENTO ADAPTADO AGENDADOS) * 100		

Tipo	Dimensión	Frecuencia de Medición	Forma de cálculo del indicador	Tipo de Valor	Sentido Esperado
GESTIÓN	EFICACIA	TRIMESTRAL	PORCENTAJE	FLUJO	ASCENDENTE

MEDIOS DE VERIFICACIÓN / FUENTE INFORMACIÓN	SUPUESTO
Archivos internos en la Unidad Administrativa del Instituto de Cultura Física y Deporte	ATLETAS OAXAQUEñOS DESTACADOS EN EL DEPORTE A NIVEL NACIONAL

DATOS DE LA META

Definición de la variable Meta:	1 - NÚMERO DE SUBSIDIOS ENTREGADOS A TALENTOS Y DEPORTISTAS DE ALTO RENDIMIENTO ADAPTADO
Unidad de medida:	25 - NÚMERO

LÍNEA BASE				VALOR PROGRAMADO ANUAL			
AÑO	2020	VALOR	25.00	AÑO	2023	VALOR	120.00

AVANCE TRIMESTRAL OBRA/ACTIVIDAD

METAS	1er.TRIMESTRE	2o.TRIMESTRE	3er.TRIMESTRE	4o.TRIMESTRE	CUMPLIMIENTO DE METAS	
PROGRAMACIÓN INICIAL	30.00	30.00	30.00	30.00	T1+T2+T3+T4	120.00
PROGRAMACIÓN ACTUALIZADA	30.00	30.00	30.00	0.00	T1+T2+T3+T4	90.00
METAS ALCANZADAS	30.00	30.00	30.00	0.00	T1+T2+T3+T4	90.00
PORCENTAJE ALCANZADO TRIMESTRAL	100.00	100.00	100.00	0.00	PORCENTAJE ALCANZADO ANUAL	75.00

PORCENTAJE DE CUMPLIMIENTO ALCANZADO EN EL TRIMESTRE: 100.00 %

REPORTE DE AVANCE DE GESTIÓN
UR 565 - INSTITUTO DEL DEPORTE
TERCER TRIMESTRE 2023

Gobierno del Estado

ALINEACIÓN PED:		**MATRÍZ DE INDICADORES PARA RESULTADOS:**	
ESTRATEGIA:	03-DETECTAR Y DESARROLLAR TALENTOS DEPORTIVOS EN LAS DIFERENTES REGIONES DEL ESTADO A TRAVÉS DE UN PROGRAMA DE VISORÍAS.	**COMPONENTE:**	721-TALENTO DEPORTIVO DE ALTO RENDIMIENTO DEL DEPORTE ADAPTADO Y CONVENCIONAL DESARROLLADO
LÍNEAS DE ACCIÓN:	03-PRIORIZAR LOS DEPORTES PARA LA ORIENTACIÓN DEL TALENTO DEPORTIVO.	**ACTIVIDAD:**	1799-ORGANIZAR LA OLIMPIADA NACIONAL Y NACIONAL JUVENIL EN SU DIFERENTE ETAPA
UE:	001-INSTITUTO DEL DEPORTE		

ESTRUCTURA PROGRAMATICA

PROGRAMA	SUBPROGRAMA	PROYECTO	OBRA/ACTIVIDAD
174-PROMOCIÓN, RECREACIÓN Y FOMENTO DE ACTIVIDAD FÍSICA Y DEPORTE	02-DESARROLLO DE TALENTOS DEPORTIVOS DE ALTO RENDIMIENTO DEL DEPORTE ADAPTADO Y CONVENCIONAL	000-- -	003-ORGANIZAR NACIONALES CONADE 2023

POBLACIÓN O ÁREA DE ENFOQUE POTENCIAL	ATRIBUTO DE LA POBLACIÓN O ÁREA DE ENFOQUE:	POBLACIÓN GENERAL DEL ESTADO DE OAXACA	HOMBRES:	1974843	MUJERES:	2157305	TOTAL:	4132148

PRESUPUESTO ANUAL

Aprobado	Ampliación	Reducción	Modificado	EJERCIDO T1	EJERCIDO T2	EJERCIDO T3	EJERCIDO T4
57,836,227.86	879,927.79	374,508.86	58,341,646.79	16,166,854.58	19,220,263.85	10,728,471.89	0.00
				TOTAL EJERCIDO AL TRIMESTRE VIGENTE			46,115,590.32

PRESUPUESTO TRIMESTRAL DE LA ACTIVIDAD

Aprobado	Modificado	Comprometido	Devengado	Ejercido	% de Ejercido Vs. Modificado
10,186,794.08	10,912,205.02	10,755,471.89	10,728,471.89	10,728,471.89	98.32

DATOS DEL INDICADOR

Nombre :	PORCENTAJE DE DISCIPLINAS INSCRITAS EN LA OLIMPIADA NACIONAL Y NACIONAL JUVENIL	**Número de indicador :**	1910
Definición :	MIDE EL PORCENTAJE DE DISCIPLINAS DEPORTIVAS INSCRITAS EN LA OLIMPIADA NACIONAL RESPECTO A LAS CONVOCADAS		
Método de Cálculo :	(NÚMERO DE DISCIPLINAS EN LA OLIMPIADA NACIONAL Y NACIONAL JUVENIL INSCRITAS /NÚMERO DE DISCIPLINAS EN LA OLIMPIADA NACIONAL Y NACIONAL JUVENIL CONVOCADAS) * 100		

Tipo	Dimensión	Frecuencia de Medición	Forma de cálculo del indicador	Tipo de Valor	Sentido Esperado
GESTIÓN	EFICACIA	TRIMESTRAL	PORCENTAJE	FLUJO	ASCENDENTE

MEDIOS DE VERIFICACIÓN / FUENTE INFORMACIÓN	SUPUESTO
Archivos internos en la Unidad de Desarrollo del Deporte en el Instituto de Cultura Física y Deporte	ALTA RESPUESTA Y PARTICIPACIóN A LA CONVOCATORIA DE LOS DEPORTES DE JUEGOS NACIONALES

DATOS DE LA META

Definición de la variable Meta:	1 - NÚMERO DE DISCIPLINAS INSCRITAS EN LA OLIMPIADA NACIONAL Y NACIONAL JUVENIL
Unidad de medida:	25 - NÚMERO

LÍNEA BASE				VALOR PROGRAMADO ANUAL			
AÑO	2020	VALOR	19.00	AÑO	2023	VALOR	3.00

AVANCE TRIMESTRAL OBRA/ACTIVIDAD

METAS	1er.TRIMESTRE	2o.TRIMESTRE	3er.TRIMESTRE	4o.TRIMESTRE	CUMPLIMIENTO DE METAS	
PROGRAMACIÓN INICIAL	1.00	1.00	1.00	0.00	T1+T2+T3+T4	3.00
PROGRAMACIÓN ACTUALIZADA	1.00	1.00	1.00	0.00	T1+T2+T3+T4	3.00
METAS ALCANZADAS	1.00	1.00	1.00	0.00	T1+T2+T3+T4	3.00
PORCENTAJE ALCANZADO TRIMESTRAL	100.00	100.00	100.00	0.00	PORCENTAJE ALCANZADO ANUAL	100.00

PORCENTAJE DE CUMPLIMIENTO ALCANZADO EN EL TRIMESTRE: 100.00 %

REPORTE DE AVANCE DE GESTIÓN
UR 565 - INSTITUTO DEL DEPORTE
TERCER TRIMESTRE 2023

Gobierno del Estado

ALINEACIÓN PED:		MATRÍZ DE INDICADORES PARA RESULTADOS:	
ESTRATEGIA:	01-PROMOVER LOS PROGRAMAS DE CULTURA FÍSICA, RECREACIÓN Y DEPORTE, DE MANERA COORDINADA CON LOS MUNICIPIOS, POR MEDIO DE LA PROMOCIÓN E INFRAESTRUCTURA ADECUADA.	COMPONENTE:	721-TALENTO DEPORTIVO DE ALTO RENDIMIENTO DEL DEPORTE ADAPTADO Y CONVENCIONAL DESARROLLADO
LÍNEAS DE ACCIÓN:	05-IMPULSAR LA ADECUACIÓN DE ESPACIOS PARA LA PRÁCTICA DEPORTIVA, FAVORECIENDO LOS ESPACIOS DESTINADOS AL SECTOR DE POBLACIÓN CON ALGUNA DISCAPACIDAD.	ACTIVIDAD:	1800-ORGANIZAR LA PARALIMPIADA EN SU DIFERENTE ETAPA
UE:	001-INSTITUTO DEL DEPORTE		

ESTRUCTURA PROGRAMATICA

PROGRAMA		SUBPROGRAMA	PROYECTO			OBRA/ACTIVIDAD		
174-PROMOCIÓN, RECREACIÓN Y FOMENTO DE ACTIVIDAD FÍSICA Y DEPORTE		02-DESARROLLO DE TALENTOS DEPORTIVOS DE ALTO RENDIMIENTO DEL DEPORTE ADAPTADO Y CONVENCIONAL	000-- -			005-NACIONALES CONADE DE DEPORTE ADAPTADO 2023		
POBLACIÓN O ÁREA DE ENFOQUE POTENCIAL	ATRIBUTO DE LA POBLACIÓN O ÁREA DE ENFOQUE:	POBLACIÓN GENERAL DEL ESTADO DE OAXACA	HOMBRES:	1974843	MUJERES:	2157305	TOTAL:	4132148

PRESUPUESTO ANUAL

Aprobado	Ampliación	Reducción	Modificado	EJERCIDO T1	EJERCIDO T2	EJERCIDO T3	EJERCIDO T4
				0.00	0.00	0.00	0.00
520,000.00	0.00	0.00	520,000.00	TOTAL EJERCIDO AL TRIMESTRE VIGENTE			0.00

PRESUPUESTO TRIMESTRAL DE LA ACTIVIDAD

Aprobado	Modificado	Comprometido	Devengado	Ejercido	% de Ejercido Vs. Modificado
520,000.00	520,000.00	520,000.00	0.00	0.00	0.00

DATOS DEL INDICADOR

Nombre :	PORCENTAJE DE DISCIPLINAS INSCRITAS EN LA PARALIMPIADA	Número de indicador :	1911
Definición :	MIDE EL PORCENTAJE DE PARTICIPACIÓN DE LAS DISCIPLINAS DEPORTIVAS INSCRITAS EN LA PARALIMPIADA NACIONAL RESPECTO AL NÚMERO DE DISCIPLINAS CONVOCADAS		
Método de Cálculo :	(NÚMERO DE DISCIPLINAS INSCRITAS EN LA PARALIMPIADA/NÚMERO DE DISCIPLINAS CONVOCADAS) * 100		

Tipo	Dimensión	Frecuencia de Medición	Forma de cálculo del indicador	Tipo de Valor	Sentido Esperado
GESTIÓN	EFICACIA	TRIMESTRAL	PORCENTAJE	FLUJO	ASCENDENTE

MEDIOS DE VERIFICACIÓN / FUENTE INFORMACIÓN	SUPUESTO
Archivos internos en la Unidad de Desarrollo del Deporte del Instituto de Cultura Física y Deporte	ATLETAS CON DISCAPACIDAD QUE PRACTICAN MáS DISCIPLINAS DEL DEPORTE ADAPTADO

DATOS DE LA META

Definición de la variable Meta:	1 - NÚMERO DE DISCIPLINAS INSCRITAS EN LA PARALIMPIADA
Unidad de medida:	25 - NÚMERO

LÍNEA BASE				VALOR PROGRAMADO ANUAL			
AÑO	2020	VALOR	4.00	AÑO	2023	VALOR	30.00

AVANCE TRIMESTRAL OBRA/ACTIVIDAD

METAS	1er.TRIMESTRE	2o.TRIMESTRE	3er.TRIMESTRE	4o.TRIMESTRE	CUMPLIMIENTO DE METAS	
PROGRAMACIÓN INICIAL	0.00	0.00	30.00	0.00	T1+T2+T3+T4	30.00
PROGRAMACIÓN ACTUALIZADA	0.00	0.00	0.00	0.00	T1+T2+T3+T4	0.00
METAS ALCANZADAS	0.00	0.00	0.00	0.00	T1+T2+T3+T4	0.00
PORCENTAJE ALCANZADO TRIMESTRAL	0.00	0.00	0.00	0.00	PORCENTAJE ALCANZADO ANUAL	0.00

PORCENTAJE DE CUMPLIMIENTO ALCANZADO EN EL TRIMESTRE: 0 %

REPORTE DE AVANCE DE GESTIÓN
UR 565 - INSTITUTO DEL DEPORTE
TERCER TRIMESTRE 2023

Gobierno del Estado

ALINEACIÓN PED:		**MATRÍZ DE INDICADORES PARA RESULTADOS:**	
ESTRATEGIA:	03-DETECTAR Y DESARROLLAR TALENTOS DEPORTIVOS EN LAS DIFERENTES REGIONES DEL ESTADO A TRAVÉS DE UN PROGRAMA DE VISORÍAS.	**COMPONENTE:**	721-TALENTO DEPORTIVO DE ALTO RENDIMIENTO DEL DEPORTE ADAPTADO Y CONVENCIONAL DESARROLLADO
LÍNEAS DE ACCIÓN:	02-GENERAR PROGRAMAS DE BECAS PARA LA PROTECCIÓN Y DESARROLLO DE TALENTOS DEPORTIVOS.	**ACTIVIDAD:**	1798-SUBSIDIAR A TALENTO Y DEPORTISTA DE ALTO RENDIMIENTO ADAPTADO
UE:	001-INSTITUTO DEL DEPORTE		

ESTRUCTURA PROGRAMATICA

PROGRAMA	SUBPROGRAMA	PROYECTO	OBRA/ACTIVIDAD
174-PROMOCIÓN, RECREACIÓN Y FOMENTO DE ACTIVIDAD FÍSICA Y DEPORTE	02-DESARROLLO DE TALENTOS DEPORTIVOS DE ALTO RENDIMIENTO DEL DEPORTE ADAPTADO Y CONVENCIONAL	000-- -	006-ESTÍMULOS EXTRAORDINARIOS A DEPORTISTAS DE DEPORTE ADAPTADO 2023

POBLACIÓN O ÁREA DE ENFOQUE POTENCIAL	ATRIBUTO DE LA POBLACIÓN O ÁREA DE ENFOQUE:	POBLACIÓN GENERAL DEL ESTADO DE OAXACA	HOMBRES:	1974843	MUJERES:	2157305	TOTAL:	4132148

PRESUPUESTO ANUAL

Aprobado	Ampliación	Reducción	Modificado	EJERCIDO T1	EJERCIDO T2	EJERCIDO T3	EJERCIDO T4
0.00	0.00	0.00	0.00	0.00	0.00	0.00	0.00
				TOTAL EJERCIDO AL TRIMESTRE VIGENTE			0.00

PRESUPUESTO TRIMESTRAL DE LA ACTIVIDAD

Aprobado	Modificado	Comprometido	Devengado	Ejercido	% de Ejercido Vs. Modificado
0.00	0.00	0.00	0.00	0.00	0.00

DATOS DEL INDICADOR

Nombre :	PORCENTAJE DE SUBSIDIOS ENTREGADOS A TALENTOS Y DEPORTISTAS DE ALTO RENDIMIENTO ADAPTADO	**Número de indicador :**	1909
Definición :	MIDE EL VALOR NUMÉRICO QUE INDICA EL NIVEL DE OTORGAMIENTO DE ESTÍMULOS ECONÓMICOS A DEPORTISTAS DE ALTO RENDIMIENTO DEL DEPORTE ADAPTADO		
Método de Cálculo :	NÚMERO DE SUBSIDIOS DE TALENTOS Y DEPORTISTAS DE ALTO RENDIMIENTO ADAPTADO /NÚMERO DE SUBSIDIOS A TALENTOS Y DEPORTISTAS DE ALTO RENDIMIENTO ADAPTADO AGENDADOS) * 100		

Tipo	Dimensión	Frecuencia de Medición	Forma de cálculo del indicador	Tipo de Valor	Sentido Esperado
GESTIÓN	EFICACIA	TRIMESTRAL	PORCENTAJE	FLUJO	ASCENDENTE

MEDIOS DE VERIFICACIÓN / FUENTE INFORMACIÓN	SUPUESTO
Archivos internos en la Unidad Administrativa del Instituto de Cultura Física y Deporte	ATLETAS OAXAQUEñOS DESTACADOS EN EL DEPORTE A NIVEL NACIONAL

DATOS DE LA META

Definición de la variable Meta:	1 - NÚMERO DE SUBSIDIOS ENTREGADOS A TALENTOS Y DEPORTISTAS DE ALTO RENDIMIENTO ADAPTADO
Unidad de medida:	25 - NÚMERO

LÍNEA BASE				VALOR PROGRAMADO ANUAL			
AÑO	2020	VALOR	25.00	AÑO	2023	VALOR	27.00

AVANCE TRIMESTRAL OBRA/ACTIVIDAD

METAS	1er.TRIMESTRE	2o.TRIMESTRE	3er.TRIMESTRE	4o.TRIMESTRE	CUMPLIMIENTO DE METAS	
PROGRAMACIÓN INICIAL	0.00	0.00	27.00	0.00	T1+T2+T3+T4	27.00
PROGRAMACIÓN ACTUALIZADA	0.00	0.00	27.00	0.00	T1+T2+T3+T4	27.00
METAS ALCANZADAS	0.00	0.00	27.00	0.00	T1+T2+T3+T4	27.00
PORCENTAJE ALCANZADO TRIMESTRAL	0.00	0.00	100.00	0.00	PORCENTAJE ALCANZADO ANUAL	100.00

PORCENTAJE DE CUMPLIMIENTO ALCANZADO EN EL TRIMESTRE: 100.00 %

REPORTE DE AVANCE DE GESTIÓN
UR 565 - INSTITUTO DEL DEPORTE
TERCER TRIMESTRE 2023

Gobierno del Estado

ALINEACIÓN PED:		**MATRÍZ DE INDICADORES PARA RESULTADOS:**	
ESTRATEGIA:	03-DETECTAR Y DESARROLLAR TALENTOS DEPORTIVOS EN LAS DIFERENTES REGIONES DEL ESTADO A TRAVÉS DE UN PROGRAMA DE VISORÍAS.	**COMPONENTE:**	721-TALENTO DEPORTIVO DE ALTO RENDIMIENTO DEL DEPORTE ADAPTADO Y CONVENCIONAL DESARROLLADO
LÍNEAS DE ACCIÓN:	02-GENERAR PROGRAMAS DE BECAS PARA LA PROTECCIÓN Y DESARROLLO DE TALENTOS DEPORTIVOS.	**ACTIVIDAD:**	1801-ORGANIZAR EVENTO DE SELECCIÓN DEPORTIVA
UE:	001-INSTITUTO DEL DEPORTE		

ESTRUCTURA PROGRAMATICA

PROGRAMA	SUBPROGRAMA	PROYECTO	OBRA/ACTIVIDAD
174-PROMOCIÓN, RECREACIÓN Y FOMENTO DE ACTIVIDAD FÍSICA Y DEPORTE	02-DESARROLLO DE TALENTOS DEPORTIVOS DE ALTO RENDIMIENTO DEL DEPORTE ADAPTADO Y CONVENCIONAL	000-- -	007-ORGANIZAR EVENTOS DE SELECCIÓN DEPORTIVA

POBLACIÓN O ÁREA DE ENFOQUE POTENCIAL	ATRIBUTO DE LA POBLACIÓN O ÁREA DE ENFOQUE:	POBLACIÓN GENERAL DEL ESTADO DE OAXACA	HOMBRES:	1974843	MUJERES:	2157305	TOTAL:	4132148

PRESUPUESTO ANUAL

Aprobado	Ampliación	Reducción	Modificado	EJERCIDO T1	EJERCIDO T2	EJERCIDO T3	EJERCIDO T4
1,048,708.20	0.00	0.00	1,048,708.20	262,018.46	262,279.39	262,176.94	0.00
				TOTAL EJERCIDO AL TRIMESTRE VIGENTE			786,474.79

PRESUPUESTO TRIMESTRAL DE LA ACTIVIDAD

Aprobado	Modificado	Comprometido	Devengado	Ejercido	% de Ejercido Vs. Modificado
262,177.05	262,177.05	287,676.94	262,176.94	262,176.94	100.00

DATOS DEL INDICADOR

Nombre :	PORCENTAJE DE EVENTOS DE SELECCIÓN REALIZADOS	**Número de indicador :**	1912
Definición :	MIDE EL PORCENTAJE DE CUMPLIMIENTO EN LA CONSTRUCCIÓN DE INFRAESTRUCTURA DEPORTIVA RESPECTO A LO PROGRAMADO		
Método de Cálculo :	(NÚMERO DE EVENTOS SELECTIVOS ASISTIDOS/NÚMERO DE EVENTOS SELECTIVOS CALENDARIZADOS) * 100		

Tipo	Dimensión	Frecuencia de Medición	Forma de cálculo del indicador	Tipo de Valor	Sentido Esperado
GESTIÓN	EFICACIA	TRIMESTRAL	PORCENTAJE	FLUJO	ASCENDENTE

MEDIOS DE VERIFICACIÓN / FUENTE INFORMACIÓN	SUPUESTO
Archivos internos en la Unidad de Desarrollo del Deporte en el Instituto de Cultura Física y Deporte	ATLETAS OAXAQUEñOS SOBRESALIENTES EN CUALQUIER DEPORTE QUE FORMAN PARTE DE LA SELECCIóN ESTATAL Y PRE-SELECCIONES NACIONALES

DATOS DE LA META

Definición de la variable Meta:	1 - NÚMERO DE EVENTOS DE SELECCIÓN REALIZADOS
Unidad de medida:	25 - NÚMERO

LÍNEA BASE				VALOR PROGRAMADO ANUAL			
AÑO	2020	VALOR	16.00	AÑO	2023	VALOR	24.00

AVANCE TRIMESTRAL OBRA/ACTIVIDAD

METAS	1er.TRIMESTRE	2o.TRIMESTRE	3er.TRIMESTRE	4o.TRIMESTRE	CUMPLIMIENTO DE METAS	
PROGRAMACIÓN INICIAL	4.00	4.00	10.00	6.00	T1+T2+T3+T4	24.00
PROGRAMACIÓN ACTUALIZADA	4.00	4.00	10.00	0.00	T1+T2+T3+T4	18.00
METAS ALCANZADAS	4.00	4.00	10.00	0.00	T1+T2+T3+T4	18.00
PORCENTAJE ALCANZADO TRIMESTRAL	100.00	100.00	100.00	0.00	PORCENTAJE ALCANZADO ANUAL	75.00

PORCENTAJE DE CUMPLIMIENTO ALCANZADO EN EL TRIMESTRE: 100.00 %

REPORTE DE AVANCE DE GESTIÓN
UR 565 - INSTITUTO DEL DEPORTE
TERCER TRIMESTRE 2023

Gobierno del Estado

ALINEACIÓN PED:		**MATRÍZ DE INDICADORES PARA RESULTADOS:**	
ESTRATEGIA:	03-DETECTAR Y DESARROLLAR TALENTOS DEPORTIVOS EN LAS DIFERENTES REGIONES DEL ESTADO A TRAVÉS DE UN PROGRAMA DE VISORÍAS.	**COMPONENTE:**	721-TALENTO DEPORTIVO DE ALTO RENDIMIENTO DEL DEPORTE ADAPTADO Y CONVENCIONAL DESARROLLADO
LÍNEAS DE ACCIÓN:	02-GENERAR PROGRAMAS DE BECAS PARA LA PROTECCIÓN Y DESARROLLO DE TALENTOS DEPORTIVOS.	**ACTIVIDAD:**	1798-SUBSIDIAR A TALENTO Y DEPORTISTA DE ALTO RENDIMIENTO ADAPTADO
UE:	001-INSTITUTO DEL DEPORTE		

ESTRUCTURA PROGRAMATICA

PROGRAMA	SUBPROGRAMA	PROYECTO	OBRA/ACTIVIDAD
174-PROMOCIÓN, RECREACIÓN Y FOMENTO DE ACTIVIDAD FÍSICA Y DEPORTE	02-DESARROLLO DE TALENTOS DEPORTIVOS DE ALTO RENDIMIENTO DEL DEPORTE ADAPTADO Y CONVENCIONAL	000-- -	008-ESTIMULOS PARA MEDALLITAS PARALIMPICOS

POBLACIÓN O ÁREA DE ENFOQUE POTENCIAL	ATRIBUTO DE LA POBLACIÓN O ÁREA DE ENFOQUE:	POBLACIÓN GENERAL DEL ESTADO DE OAXACA	HOMBRES:	1974843	MUJERES:	2157305	TOTAL:	4132148

PRESUPUESTO ANUAL

Aprobado	Ampliación	Reducción	Modificado	EJERCIDO T1	EJERCIDO T2	EJERCIDO T3	EJERCIDO T4
0.00	2,000,000.00	0.00	2,000,000.00	0.00	0.00	1,499,999.82	0.00
				TOTAL EJERCIDO AL TRIMESTRE VIGENTE			1,499,999.82

PRESUPUESTO TRIMESTRAL DE LA ACTIVIDAD

Aprobado	Modificado	Comprometido	Devengado	Ejercido	% de Ejercido Vs. Modificado
0.00	1,499,999.82	1,507,246.20	1,499,999.82	1,499,999.82	100.00

DATOS DEL INDICADOR

Nombre :	PORCENTAJE DE SUBSIDIOS ENTREGADOS A TALENTOS Y DEPORTISTAS DE ALTO RENDIMIENTO ADAPTADO	**Número de indicador :**	1909
Definición :	MIDE EL VALOR NUMÉRICO QUE INDICA EL NIVEL DE OTORGAMIENTO DE ESTÍMULOS ECONÓMICOS A DEPORTISTAS DE ALTO RENDIMIENTO DEL DEPORTE ADAPTADO		
Método de Cálculo :	NÚMERO DE SUBSIDIOS DE TALENTOS Y DEPORTISTAS DE ALTO RENDIMIENTO ADAPTADO /NÚMERO DE SUBSIDIOS A TALENTOS Y DEPORTISTAS DE ALTO RENDIMIENTO ADAPTADO AGENDADOS) * 100		

Tipo	Dimensión	Frecuencia de Medición	Forma de cálculo del indicador	Tipo de Valor	Sentido Esperado
GESTIÓN	EFICACIA	TRIMESTRAL	PORCENTAJE	FLUJO	ASCENDENTE

MEDIOS DE VERIFICACIÓN / FUENTE INFORMACIÓN	SUPUESTO
Archivos internos en la Unidad Administrativa del Instituto de Cultura Física y Deporte	ATLETAS OAXAQUEñOS DESTACADOS EN EL DEPORTE A NIVEL NACIONAL

DATOS DE LA META

Definición de la variable Meta:	1 - NÚMERO DE SUBSIDIOS ENTREGADOS A TALENTOS Y DEPORTISTAS DE ALTO RENDIMIENTO ADAPTADO
Unidad de medida:	25 - NÚMERO

LÍNEA BASE				VALOR PROGRAMADO ANUAL			
AÑO	2020	VALOR	25.00	AÑO	2023	VALOR	92.00

AVANCE TRIMESTRAL OBRA/ACTIVIDAD

METAS	1er.TRIMESTRE	2o.TRIMESTRE	3er.TRIMESTRE	4o.TRIMESTRE	CUMPLIMIENTO DE METAS	
PROGRAMACIÓN INICIAL	23.00	23.00	23.00	23.00	T1+T2+T3+T4	92.00
PROGRAMACIÓN ACTUALIZADA	23.00	0.00	23.00	0.00	T1+T2+T3+T4	46.00
METAS ALCANZADAS	23.00	0.00	23.00	0.00	T1+T2+T3+T4	46.00
PORCENTAJE ALCANZADO TRIMESTRAL	100.00	0.00	100.00	0.00	PORCENTAJE ALCANZADO ANUAL	66.67

PORCENTAJE DE CUMPLIMIENTO ALCANZADO EN EL TRIMESTRE: 100.00 %

3. PROGRAMAS Y PROYECTOS DE INVERSIÓN

PROGRAMA: 174 PROMOCIÓN, RECREACIÓN Y FOMENTO DE ACTIVIDAD FÍSICA Y DEPORTE

PED TRANSVERSAL: POLÍTICA TRANSVERSAL DE DERECHOS HUMANOS
EJE: 01 – OAXACA INCLUYENTE CON EL DESARROLLO SOCIAL

TEMA: 08 – CULTURA FÍSICA Y DEPORTE

FIN: CONTRIBUIR AL DESARROLLO DE LA CULTURA FÍSICA, LA RECREACIÓN Y EL DEPORTE EN OAXACA CON SERVICIOS PROFESIONALES Y EN ESPACIOS DIGNOS PARA SU EJECUCIÓN, EN FAVOR DE LA SALUD PÚBLICA Y LA DETECCIÓN DE TALENTOS DEPORTIVOS.

OBJETIVO: 02- PROMOVER Y FOMENTAR ENTRE LOS OAXAQUEÑOS Y OAXAQUEÑAS LA PRÁCTICA DE LA ACTIVIDAD FÍSICA Y EL DEPORTE, A TRAVÉS DEL FORTALECIMIENTO A LAS ENTIDADES DEPORTIVAS, PARA AMPLIAR, PROMOVER Y FOMENTAR LA PRÁCTICA DE LA ACTIVIDAD FÍSICA Y EL DEPORTE EN EL ESTADO DE OAXACA CON UNA BASE SOCIAL FÍSICAMENTE ACTIVA E INCLUYENTE, QUE CONTRIBUYA A MEJORAR LA SALUD Y CALIDAD DE VIDA DE LA POBLACIÓN, ASÍ COMO LOGRAR EL IMPULSO DE LOS TALENTOS DEPORTIVOS, A LA ALTA COMPETENCIA Y EL ALTO RENDIMIENTO EN TODAS LAS DISCIPLINAS Y MODALIDADES DEPORTIVAS DE PARTICIPACIÓN EL LA OLIMPIADA NACIONAL Y COMPETENCIAS NACIONALES E INTERNACIONALES, PROMOVIÉNDOLO CON EL OTORGAMIENTO DE ESTÍMULOS, NUEVOS ESPACIOS DEPORTIVOS, APOYOS INTEGRALES Y CERTIFICACIONES A DEPORTISTAS, ASOCIACIONES, ENTRENADORES, CENTROS DE DESARROLLO ESCOLARES Y MUNICIPALES. DISEÑAR Y APLICAR LOS INSTRUMENTOS LEGALES PARA LA CULTURA FÍSICA Y DEPORTE, EN CONCORDANCIA CON LAS LEGISLACIONES FEDERALES Y SIN CONTRAVENIR LA POLÍTICA NACIONAL DE CULTURA FÍSICA Y DEPORTE, VINCULANDO A LOS MUNICIPIOS DEL ESTADO CON EL PLAN ESTATAL DE DESARROLLO 2022-2028.

V. INFORMACIÓN ADICIONAL

1.- RELACIÓN DE BIENES INMUEBLES QUE COMPONEN EL PATRIMONIO

DEL 01 DE ENERO AL 30 DE SEPTIEMBRE DE 2023
(Pesos)

CUENTA	DESCRIPCIÓN DEL BIEN	SALDO FINAL
12310	TERRENOS	
12330	EDIFICIOS NO RESIDENCIALES	
12351	EDIFICACIÓN HABITACIONAL EN PROCESO	
12352	EDIFICACIÓN NO HABITACIONAL EN PROCESO	
12353	CONSTRUCCIÓN DE OBRAS PARA EL ABASTECIMIENTO DE AGUA, PETRÓLEO, GAS, ELECTRICIDAD Y TELECOMUNICACION	
12354	DIVISIÓN DE TERRENOS Y CONSTRUCCIÓN DE OBRAS DE URBANIZACIÓN EN PROCESO	
12355	CONSTRUCCIÓN DE VÍAS DE COMUNICACIÓN EN PROCESO	
12356	OTRAS CONSTRUCCIONES DE INGENIERÍA CIVIL U OBRA PESADA EN PROCESO	
12357	INSTALACIONES Y EQUIPAMIENTO EN CONSTRUCCIONES EN PROCESO	
12359	TRABAJOS DE ACABADOS EN EDIFICACIONES Y OTROS TRABAJOS ESPECIALIZADOS EN PROCESO	
12361	EDIFICACIÓN HABITACIONAL EN PROCESO	
12362	EDIFICACIÓN NO HABITACIONAL EN PROCESO	
12363	CONSTRUCCIÓN DE OBRAS PARA EL ABASTECIMIENTO DE AGUA, PETRÓLEO, GAS, ELECTRICIDAD Y TELECOMUNICACION	
12364	DIVISIÓN DE TERRENOS Y CONSTRUCCIÓN DE OBRAS DE URBANIZACIÓN	
12365	CONSTRUCCIÓN DE VÍAS DE COMUNICACIÓN EN PROCESO	
12366	OTRAS CONSTRUCCIONES DE INGENIERÍA CIVIL U OBRA PESADA EN PROCESO	
12367	INSTALACIONES Y EQUIPAMIENTO EN CONSTRUCCIONES EN PROCESO	
12369	TRABAJOS DE ACABADOS EN EDIFICACIONES Y OTROS TRABAJOS ESPECIALIZADOS EN PROCESO	
12390	OTROS BIENES INMUEBLES	
	SUMA TOTAL:	

NO APLICA

2.- RELACIÓN DE BIENES MUEBLES QUE COMPONEN EL PATRIMONIO

DEL 01 DE ENERO AL 30 DE SEPTIEMBRE DE 2023
(Pesos)

CUENTA	DESCRIPCIÓN DEL BIEN	SALDO FINAL
12411	MUEBLES DE OFICINA Y ESTANTERÍA	433,743
12412	MUEBLES, EXCEPTO DE OFICINA Y ESTANTERÍA	492,000
12413	EQUIPO DE CÓMPUTO Y DE TECNOLOGÍAS DE LA INFORMACIÓN	544,469
12419	OTROS MOBILIARIOS Y EQUIPOS DE ADMINISTRACIÓN	
12421	EQUIPOS Y APARATOS AUDIOVISUALES	
12422	APARATOS DEPORTIVOS	6,947,558
12423	CÁMARAS FOTOGRÁFICAS Y DE VIDEO	
12429	OTRO MOBILIARIO Y EQUIPO EDUCACIONAL Y RECREATIVO	
12431	EQUIPO MÉDICO Y DE LABORATORIO	125,889
12432	INSTRUMENTAL MÉDICO Y DE LABORATORIO	
12441	VEHÍCULOS Y EQUIPO DE TRANSPORTE	1,442,607
12443	EQUIPO AEROESPACIAL	
12445	EMBARCACIONES	
12449	OTROS EQUIPOS DE TRANSPORTE	
12450	EQUIPO DE DEFENSA Y SEGURIDAD	1,570,000
12461	MAQUINARIA Y EQUIPO AGROPECUARIO	
12462	MAQUINARIA Y EQUIPO INDUSTRIAL	
12463	MAQUINARIA Y EQUIPO DE CONSTRUCCIÓN	
12464	SISTEMAS DE AIRE ACONDICIONADO, CALEFACCIÓN Y DE REFRIGERACIÓN INDUSTRIAL Y COMERCIAL	
12465	EQUIPO DE COMUNICACIÓN Y TELECOMUNICACIÓN	
12466	EQUIPOS DE GENERACIÓN ELÉCTRICA, APARATOS Y ACCESORIOS ELÉCTRICOS	
12467	HERRAMIENTAS Y MÁQUINAS-HERRAMIENTA	
12469	OTROS EQUIPOS	21,497
12471	BIENES ARTISTICOS, CULTURALES Y CIENTIFICOS	
12483	AVES	
12484	OVINOS Y CAPRINOS	
12486	EQUINOS	
12487	ESPECIES MENORES Y DE ZOOLÓGICO	
12488	ÁRBOLES Y PLANTAS	
12489	OTROS ACTIVOS BIOLÓGICOS	
	SUMA TOTAL:	11,577,763

OAXACA
GOBIERNO DEL ESTADO

DEPORTE
INSTITUTO DEL DEPORTE

RELACIÓN DE CUENTAS BANCARIAS PRODUCTIVAS ESPECÍFICAS
DEL 01 DE ENERO AL 30 DE SEPTIEMBRE DE 2023

FONDO, PROGRAMA O CONVENIO	DATOS DE LA CUENTA BANCARIA	
	INSTITUCIÓN BANCARIA	NÚMERO DE CUENTA / FECHA DE APERTURA

NO APLICA

4. RELACIÓN DE ESQUEMAS BURSÁTILES Y COBERTURAS FINANCIERAS.

NO APLICA

5. REPORTES DE LOS SUBSIDIOS Y OTRAS AYUDAS SOCIALES.

NO APLICA

OAXACA GOBIERNO DEL ESTADO

DEPORTE INSTITUTO DEL DEPORTE

INSTITUTO DEL DEPORTE
Estado de Situación Financiera Detallado - LDF
Al 30 de septiembre de 2023 y al 31 de diciembre de 2022
(PESOS)

Concepto	30 de septiembre 2023	31 de diciembre 2022	Concepto	30 de septiembre 2023	31 de diciembre 2022
ACTIVO			**PASIVO**		
Activo Circulante			**Pasivo Circulante**		
Efectivo y Equivalentes	280,672	11,466	Cuentas por Pagar a Corto Plazo	6,199,118	5,125,520
Efectivo			Servicios Personales por Pagar a Corto Plazo	1,570,410	1,268,710
Bancos/Tesorería			Proveedores por Pagar a Corto Plazo	0	0
Bancos/Dependencias y Otros	280,672	11,466	Contratistas por Obras Públicas por Pagar a Corto Plazo	1,750,575	1,005,519
Inversiones Temporales (Hasta 3 meses)			Participaciones y Aportaciones por Pagar a Corto Plazo		
Fondos con Afectación Específica			Transferencias Otorgadas por Pagar a Corto Plazo	444,039	426,414
Depósitos de Fondos de Terceros en Garantía y/o Administración			Intereses, Comisiones y Otros Gastos de la Deuda Pública por Pagar a Corto Plazo		
Otros Efectivos y Equivalentes			Retenciones y Contribuciones por Pagar a Corto Plazo	2,318,823	2,369,146
Derechos a Recibir Efectivo o Equivalentes	5,590,573	4,786,181	Devoluciones de la Ley de Ingresos por Pagar a Corto Plazo	0	0
Inversiones Financieras de Corto Plazo			Otras Cuentas por Pagar a Corto Plazo	115,272	55,731
Cuentas por Cobrar a Corto Plazo			Documentos por Pagar a Corto Plazo	0	0
Deudores Diversos por Cobrar a Corto Plazo	5,590,573	4,786,181	Documentos Comerciales por Pagar a Corto Plazo		
Ingresos por Recuperar a Corto Plazo			Documentos con Contratistas por Obras Públicas por Pagar a Corto Plazo		
Deudores por Anticipos de la Tesorería a Corto Plazo			Otros Documentos por Pagar a Corto Plazo		
Préstamos Otorgados a Corto Plazo			Porción a Corto Plazo de la Deuda Pública a Largo Plazo	0	0
Otros Derechos a Recibir Efectivo o Equivalentes a Corto Plazo			Porción a Corto Plazo de la Deuda Pública		
Derechos a Recibir Bienes o Servicios	0	0	Porción a Corto Plazo de Arrendamiento Financiero		
Anticipo a Proveedores por Adquisición de Bienes y Prestación de Servicios a Corto Plazo			Títulos y Valores a Corto Plazo		
Anticipo a Proveedores por Adquisición de Bienes Inmuebles y Muebles a Corto Plazo			Pasivos Diferidos a Corto Plazo	0	0
Anticipo a Proveedores por Adquisición de Bienes Intangibles a Corto Plazo			Ingresos Cobrados por Adelantado a Corto Plazo		
Anticipo a Contratistas por Obras Públicas a Corto Plazo			Intereses Cobrados por Adelantado a Corto Plazo		
Otros Derechos a Recibir Bienes o Servicios a Corto Plazo			Otros Pasivos Diferidos a Corto Plazo		
Inventarios	0	0	Fondos y Bienes de Terceros en Garantía y/o Administración a Corto Plazo	0	0
Inventario de Mercancías para Venta			Fondos en Garantía a Corto Plazo		
Inventario de Mercancías Terminadas			Fondos en Administración a Corto Plazo		
Inventario de Mercancías en Proceso de Elaboración			Fondos Contingentes a Corto Plazo		
Inventario de Materias Primas, Materiales y Suministros para Producción			Fondos de Fideicomisos, Mandatos y Contratos Análogos a Corto Plazo		
Bienes en Tránsito			Otros Fondos de Terceros en Garantía y/o Administración a Corto Plazo		
Almacenes			Valores y Bienes en Garantía a Corto Plazo		
Estimación por Pérdida o Deterioro de Activos Circulantes	0	0	Provisiones a Corto Plazo	0	0
Estimaciones para Cuentas Incobrables por Derechos a Recibir Efectivo o Equivalentes			Provisión para Demandas y Juicios a Corto Plazo		
Estimación por Deterioro de Inventarios			Provisión para Contingencias a Corto Plazo		
Otros Activos Circulantes	0	0	Otras Provisiones a Corto Plazo		
Valores en Garantía			Otros Pasivos a Corto Plazo	0	0
Bienes en Garantía (excluye depósitos de fondos)			Ingresos por Clasificar		
Bienes Derivados de Embargos, Decomisos, Aseguramientos y Dación en Pago			Recaudación por Participar		
Adquisición con Fondos de Terceros			Otros Pasivos Circulantes		
Total de Activos Circulantes	**5,871,245**	**4,797,647**	**Total de Pasivos Circulantes**	**6,199,118**	**5,125,520**
Activo No Circulante			**Pasivo No Circulante**		
Inversiones Financieras a Largo Plazo			Cuentas por Pagar a Largo Plazo		
Derechos a Recibir Efectivo o Equivalentes a Largo Plazo			Documentos por Pagar a Largo Plazo		
Bienes Inmuebles, Infraestructura y Construcciones en Proceso	0	14,700,000	Deuda Pública a Largo Plazo		
Bienes Muebles	11,577,763	13,744,469	Pasivos Diferidos a Largo Plazo		
Activos Intangibles			Fondos y Bienes de Terceros en Garantía y/o en Administración a Largo Plazo		
Depreciación, Deterioro y Amortización Acumulada de Bienes	-5,494,885	-5,494,885	Provisiones a Largo Plazo		
Activos Diferidos					
Estimación por Pérdida o Deterioro de Activos no Circulantes			**Total de Pasivos No Circulantes**	**0**	**0**
Otros Activos no Circulantes					
			Total del Pasivo	**6,199,118**	**5,125,520**
Total de Activos No Circulantes	**6,082,878**	**22,949,584**	**HACIENDA PÚBLICA/PATRIMONIO**		

INSTITUTO DEL DEPORTE
Estado de Situación Financiera Detallado - LDF
Al 30 de septiembre de 2023 y al 31 de diciembre de 2022
(PESOS)

Concepto	30 de septiembre 2023	31 de diciembre 2022	Concepto	30 de septiembre 2023	31 de diciembre 2022
Total del Activo	**11,954,122**	**27,747,231**			
			Hacienda Pública/Patrimonio Contribuido	2,666,929	4,833,635
			Aportaciones		
			Donaciones de Capital		
			Actualización de la Hacienda Pública/Patrimonio	2,666,929	4,833,635
			Hacienda Pública/Patrimonio Generado	3,088,076	17,788,076
			Resultados del Ejercicio (Ahorro/ Desahorro)	0	-2,591,574
			Resultados de Ejercicios Anteriores	4,364,470	21,656,044
			Revalúos	-1,276,394	-1,276,394
			Reservas	0	0
			Rectificaciones de Resultados de Ejercicios Anteriores	0	0
			Exceso o Insuficiencia en la Actualización de la Hacienda Pública/Patrimonio	0	0
			Resultado por Posición Monetaria		
			Resultado por Tenencia de Activos no Monetarios		
			Total Hacienda Pública/Patrimonio	**5,755,004**	**22,621,711**
			Total del Pasivo y Hacienda Pública/Patrimonio	**11,954,122**	**27,747,231**

INSTITUTO DEI DEPORTE
Balance Presupuestario - LDF
Del 1 de enero al 30 de septiembre de 2023
(PESOS)

Concepto	Estimado/ Aprobado	Devengado	Recaudado/ Pagado
A. Ingresos Totales (A = A1+A2+A3)	**70,193,912**	**57,592,854**	**57,592,854**
A1. Ingresos de Libre Disposición	70,193,912	57,592,854	57,592,854
A2. Transferencias Federales Etiquetadas	0	0	0
A3. Financiamiento Neto			
B. Egresos Presupuestarios[1] (B = B1+B2)	**70,193,911**	**57,592,854**	**52,339,292**
B1. Gasto No Etiquetado (sin incluir Amortización de la Deuda Pública)	70,193,911	57,592,854	52,339,292
B2. Gasto Etiquetado (sin incluir Amortización de la Deuda Pública)	0	0	0
C. Remanentes del Ejercicio Anterior (C = C1 + C2)			
C1. Remanentes de Ingresos de Libre Disposición aplicados en el periodo			
C2. Remanentes de Transferencias Federales Etiquetadas aplicados en el periodo			
I. Balance Presupuestario (I = A – B + C)	**1**	**0**	**5,253,562**
II. Balance Presupuestario sin Financiamiento Neto (II = I - A3)	**1**	**0**	**5,253,562**
III. Balance Presupuestario sin Financiamiento Neto y sin Remanentes del Ejercicio Anterior (III= II - C)	**1**	**0**	**5,253,562**

Concepto	Aprobado	Devengado	Pagado
E. Intereses, Comisiones y Gastos de la Deuda (E = E1+E2)	**0**	**0**	**0**
E1. Intereses, Comisiones y Gastos de la Deuda con Gasto No Etiquetado			
E2. Intereses, Comisiones y Gastos de la Deuda con Gasto Etiquetado			
IV. Balance Primario (IV = III + E)	**1**	**0**	**5,253,562**

Concepto	Estimado/ Aprobado	Devengado	Recaudado/ Pagado
F. Financiamiento (F = F1 + F2)	**0**	**0**	**0**
F1. Financiamiento con Fuente de Pago de Ingresos de Libre Disposición			
F2. Financiamiento con Fuente de Pago de Transferencias Federales Etiquetadas			
G. Amortización de la Deuda (G = G1 + G2)	**0**	**0**	**0**
G1. Amortización de la Deuda Pública con Gasto No Etiquetado			
G2. Amortización de la Deuda Pública con Gasto Etiquetado			
A3. Financiamiento Neto (A3 = F – G)	0	0	0

Concepto	Estimado/ Aprobado	Devengado	Recaudado/ Pagado
A1. Ingresos de Libre Disposición	70,193,912	57,592,854	57,592,854
A3.1 Financiamiento Neto con Fuente de Pago de Ingresos de Libre Disposición (A3.1 = F1 – G1)	**0**	**0**	**0**
F1. Financiamiento con Fuente de Pago de Ingresos de Libre Disposición	0	0	0
G1. Amortización de la Deuda Pública con Gasto No Etiquetado	0	0	0
B1. Gasto No Etiquetado (sin incluir Amortización de la Deuda Pública)	70,193,911	57,592,854	52,339,292
C1. Remanentes de Ingresos de Libre Disposición aplicados en el periodo			
V. Balance Presupuestario de Recursos Disponibles (V = A1 + A3.1 – B 1 + C1)	**1**	**0**	**5,253,562**
VI. Balance Presupuestario de Recursos Disponibles sin Financiamiento Neto (VI = V – A3.1)	**1**	**0**	**5,253,562**

Concept	Estimado/ Aprobado	Devengado	Recaudado/
A2. Transferencias Federales Etiquetadas	0	0	0
A3.2 Financiamiento Neto con Fuente de Pago de Transferencias Federales Etiquetadas (A3.2 = F2 – G2)	**0**	**0**	**0**
F2. Financiamiento con Fuente de Pago de Transferencias Federales Etiquetadas			
G2. Amortización de la Deuda Pública con Gasto Etiquetado			
B2. Gasto Etiquetado (sin incluir Amortización de la Deuda Pública)	0	0	0
C2. Remanentes de Transferencias Federales Etiquetadas aplicados en el periodo			
VII. Balance Presupuestario de Recursos Etiquetados (VII = A2 + A3.2 – B2 + C2)	**0**	**0**	**0**
VIII. Balance Presupuestario de Recursos Etiquetados sin Financiamiento Neto (VIII = VII – A3.2)	**0**	**0**	**0**

INSTITUTO DEl DEPORTE
Estado Analitico de Ingreso Detallado - LDF
Del 1 de enero al 30 de septiembre de 2023
(PESOS)

Concepto	Ingreso					Diferencia
	Estimado	Ampliaciones/ (Reducciones)	Modificado	Devengado	Recaudado	
Ingresos de Libre Disposición						
A. Impuestos						
B. Cuotas y Aportaciones de Seguridad Social						
C. Contribuciones de Mejoras						
D. Derechos						
E. Productos						
F. Aprovechamientos						
G. Ingresos por Ventas de Bienes y Servicios						
H. Participaciones (H=h1+h2+h3+h4+h5+h6+h7+h8+h9+h10+h11)						
h1) Fondo General de Participaciones						
h2) Fondo de Fomento Municipal						
h3) Fondo de Fiscalización y Recaudación						
h4) Fondo de Compensación						
h5) Fondo de Extracción de Hidrocarburos						
h6) Impuesto Especial Sobre Producción y Servicios						
h7) 0.136% de la Recaudación Federal Participable						
h8) 3.17% Sobre Extracción de Petróleo						
h9) Gasolinas y Diésel						
h10) Fondo del Impuesto Sobre la Renta						
h11) Fondo de Estabilización de los Ingresos de las Entidades Federativas						
I. Incentivos Derivados de la Colaboración Fiscal (I=i1+i2+i3+i4+i5)						
i1) Tenencia o Uso de Vehículos						
i2) Fondo de Compensación ISAN						
i3) Impuesto Sobre Automóviles Nuevos						
i4) Fondo de Compensación de Repecos-Intermedios						
i5) Otros Incentivos Económicos						
J. Transferencias	**70,193,911**	2,505,344	72,699,255	57,592,854	57,592,854	-12,601,057
K. Convenios						
k1) Otros Convenios y Subsidios						
L. Otros Ingresos de Libre Disposición (L=l1+l2)						
l1) Participaciones en Ingresos Locales						
l2) Otros Ingresos de Libre Disposición						
I. Total de Ingresos de Libre Disposición (I=A+B+C+D+E+F+G+H+I+J+K+L)	**70,193,911**	**2,505,344**	**72,699,255**	**57,592,854**	**57,592,854**	**-12,601,057**
Ingresos Excedentes de Ingresos de Libre Disposición						
Transferencias Federales Etiquetadas						
A. Aportaciones (A=a1+a2+a3+a4+a5+a6+a7+a8)						
a1) Fondo de Aportaciones para la Nómina Educativa y Gasto Operativo						
a2) Fondo de Aportaciones para los Servicios de Salud						
a3) Fondo de Aportaciones para la Infraestructura Social						
a4) Fondo de Aportaciones para el Fortalecimiento de los Municipios y de las Demarcaciones Territoriales del Distrito Federal						
a5) Fondo de Aportaciones Múltiples						
a6) Fondo de Aportaciones para la Educación Tecnológica y de Adultos						
a7) Fondo de Aportaciones para la Seguridad Pública de los Estados y del Distrito Federal						
a8) Fondo de Aportaciones para el Fortalecimiento de las Entidades Federativas						
B. Convenios (B=b1+b2+b3+b4)						
b1) Convenios de Protección Social en Salud						
b2) Convenios de Descentralización						
b3) Convenios de Reasignación						
b4) Otros Convenios y Subsidios		0	0	0	0	
C. Fondos Distintos de Aportaciones (C=c1+c2)						
c1) Fondo para Entidades Federativas y Municipios Productores de Hidrocarburos						
c2) Fondo Minero						
D. Transferencias, Subsidios y Subvenciones, y Pensiones y Jubilaciones						
E. Otras Transferencias Federales Etiquetadas						
II. Total de Transferencias Federales Etiquetadas (II = A + B + C + D + E)		**0**	**0**	**0**	**0**	**0**
III. Ingresos Derivados de Financiamientos (III = A)						
A. Ingresos Derivados de Financiamientos						
IV. Total de Ingresos (IV = I + II + III)	**70,193,911**	**2,505,344**	**72,699,255**	**57,592,854**	**57,592,854**	**-12,601,057**
Datos Informativos						
1. Ingresos Derivados de Financiamientos con Fuente de Pago de Ingresos de Libre Disposición						
2. Ingresos Derivados de Financiamientos con Fuente de Pago de Transferencias Federales Etiquetadas						
3. Ingresos Derivados de Financiamientos (3 = 1 + 2)						

OAXACA
GOBIERNO DEL ESTADO

DEPORTE
INSTITUTO DEL DEPORTE

INSTITUTO DEL DEPORTE
Informe Analítico de la Deuda Pública y Otros Pasivos - LDF
Del 1 de enero al 30 de septiembre de 2023
(PESOS)

Denominación de la Deuda Pública y Otros Pasivos	Saldo al 31 de diciembre de 2022 (d)	Disposiciones del Periodo (e)	Amortizaciones del Periodo (f)	Revaluaciones, Reclasificaciones y Otros Ajustes (g)	Saldo Final del Periodo (h) h=d+e-f+g	Pago de Intereses del Periodo (i)	Pago de Comisiones y demás costos asociados durante el Periodo (j)
1. Deuda Pública (I=A+B)							
A. Corto Plazo (A=a1+a2+a3)							
a1) Instituciones de Crédito							
a2) Títulos y Valores							
a3) Arrendamientos Financieros							
B. Largo Plazo (B=b1+b2+b3)							
b1) Instituciones de Crédito							
b2) Títulos y Valores							
b3) Arrendamientos Financieros							
2. Otros Pasivos	5,125,520	75,169,214	74,095,616		**6,199,118**		
3. Total de la Deuda Pública y Otros Pasivos (3=1+2)	**5,125,520**	**75,169,214**	**74,095,616**	**0**	**6,199,118**		
4. Deuda Contingente [1] (Informativo)							
A. Deuda Contingente 1							
B. Deuda Contingente 2							
C. Deuda Contingente XX							
5. Valor de Instrumentos Bono Cupón Cero [2] (Informativo)							
A. Instrumento Bono Cupón Cero 1							
B. Instrumento Bono Cupón Cero 2							
C. Instrumento Bono Cupón Cero XX							

[1] Se refiere a cualquier Financiamiento sin fuente o garantía de pago definida, que sea asumida de manera solidaria o subsidiaria por las Entidades Federativas con sus Municipios, organismos descentralizados y empresas de participación estatal mayoritaria y fideicomisos, locales o municipales, y por los Municipios con sus respectivos organismos descentralizados y empresas de participación municipal mayoritaria.

[2] Se refiere al valor del Bono Cupón Cero que respalda el pago de los créditos asociados al mismo (Activo).

Obligaciones a Corto Plazo (k)	Monto Contratado (l)	Plazo Pactado (m)	Tasa de Interés (n)	Comisiones y Costos Relacionados (o)	Tasa Efectiva (p)
6. Obligaciones a Corto Plazo (Informativo)					
A. Crédito 1					
B. Crédito 2					
C. Crédito XX					

INSTITUTO DEI DEPORTE
Informe Analitico de Obligaciones Diferentes de Financiamientos -LDF
Del 1 de enero al 30 de septiembre de 2023
(PESOS)

Denominación de las Obligaciones Diferentes de Financiamiento (c)	Fecha del Contrato (d)	Fecha de inicio de operación del proyecto (e)	Fecha de vencimiento (f)	Monto de la inversión pactado (g)	Plazo pactado (h)	Monto promedio mensual del pago de la contraprestación (i)	Monto promedio mensual del pago de la contraprestación correspondiente al pago de inversión (j)	Monto pagado de la inversión al 31 de diciembre de 20XN (k)	Monto pagado de la inversión actualizado al XX de XXXX de 20XN (l)	Saldo pendiente por pagar de la inversión al XX de XXXX de 20XN (m = g – l)
A. Asociaciones Público Privadas (APP's) (A=a+b+c+d)										
a) APP 1										
b) APP 2										
c) APP 3										
d) APP XX										
B. Otros Instrumentos (B=a+b+c+d)										
a) Otro Instrumento 1										
b) Otro Instrumento 2										
c) Otro Instrumento 3										
d) Otro Instrumento XX										
C. Total de Obligaciones Diferentes de Financiamiento (C=A+B)										

No aplica

OAXACA GOBIERNO DEL ESTADO

DEPORTE INSTITUTO DEL DEPORTE

INSTITUTO DEL DEPORTE
Estado Analítico del Ejercicio del Presupuesto de Egresos Detallado - LDF
Clasificación por Objeto del Gasto (Capítulo y Concepto)
Del 1 de enero al 30 de septiembre de 2023
(PESOS)

Concepto	Egresos					Subejercicio
	Aprobado	Ampliaciones/ (Reducciones)	Modificado	Devengado	Pagado	
I. Gasto No Etiquetado (I=A+B+C+D+E+F+G+H+I)	**70,193,911**	**2,505,344**	**72,699,255**	**57,592,854**	**52,339,291**	**15,106,401**
A. Servicios Personales (A=a1+a2+a3+a4+a5+a6+a7)						0
a1) Remuneraciones al Personal de Carácter Permanente						0
a2) Remuneraciones al Personal de Carácter Transitorio						0
a3) Remuneraciones Adicionales y Especiales						0
a4) Seguridad Social						0
a5) Otras Prestaciones Sociales y Económicas						0
a6) Previsiones						0
a7) Pago de Estímulos a Servidores Públicos						0
B. Materiales y Suministros (B=b1+b2+b3+b4+b5+b6+b7+b8+b9)						0
b1) Materiales de Administración, Emisión de Documentos y Artículos Oficiales						0
b2) Alimentos y Utensilios						0
b3) Materias Primas y Materiales de Producción y Comercialización						0
b4) Materiales y Artículos de Construcción y de Reparación						0
b5) Productos Químicos, Farmacéuticos y de Laboratorio						0
b6) Combustibles, Lubricantes y Aditivos						0
b7) Vestuario, Blancos, Prendas de Protección y Artículos Deportivos						0
b8) Materiales y Suministros Para Seguridad						0
b9) Herramientas, Refacciones y Accesorios Menores						0
C. Servicios Generales (C=c1+c2+c3+c4+c5+c6+c7+c8+c9)						0
c1) Servicios Básicos						0
c2) Servicios de Arrendamiento						0
c3) Servicios Profesionales, Científicos, Técnicos y Otros Servicios						0
c4) Servicios Financieros, Bancarios y Comerciales						0
c5) Servicios de Instalación, Reparación, Mantenimiento y Conservación						0
c6) Servicios de Comunicación Social y Publicidad						0
c7) Servicios de Traslado y Viáticos						0
c8) Servicios Oficiales						0
c9) Otros Servicios Generales						0
D. Transferencias, Asignaciones, Subsidios y Otras Ayudas (D=d1+d2+d3+d4+d5+d6	44,854,292	505,419	45,359,711	33,133,654	29,484,740	12,226,057
d1) Transferencias Internas y Asignaciones al Sector Público	44,475,474	505,419	44,980,893	32,832,975	29,200,627	12,147,918
d2) Transferencias al Resto del Sector Público						0
d3) Subsidios y Subvenciones						0
d4) Ayudas Sociales						0
d5) Pensiones y Jubilaciones	378,818	0	378,818	300,679	284,113	78,139
d6) Transferencias a Fideicomisos, Mandatos y Otros Análogos						0
d7) Transferencias a la Seguridad Social						0
d8) Donativos						0
d9) Transferencias al Exterior						0
E. Bienes Muebles, Inmuebles e Intangibles (E=e1+e2+e3+e4+e5+e6+e7+e8+e9)	0	0	0	0	0	0
e1) Mobiliario y Equipo de Administración						0
e2) Mobiliario y Equipo Educacional y Recreativo						0
e3) Equipo e Instrumental Médico y de Laboratorio						0
e4) Vehículos y Equipo de Transporte						0
e5) Equipo de Defensa y Seguridad						0
e6) Maquinaria, Otros Equipos y Herramientas						0
e7) Activos Biológicos						0
e8) Bienes Inmuebles						0
e9) Activos Intangibles						0
F. Inversión Pública (F=f1+f2+f3)	25,339,619	1,999,925	27,339,544	24,459,200	22,854,551	2,880,344
f1) Obra Pública en Bienes de Dominio Público						0
f2) Obra Pública en Bienes Propios						0
f3) Proyectos Productivos y Acciones de Fomento	25,339,619	1,999,925	27,339,544	24,459,200	22,854,551	2,880,344
G. Inversiones Financieras y Otras Provisiones (G=g1+g2+g3+g4+g5+g6+g7)						0
g1) Inversiones Para el Fomento de Actividades Productivas						0
g2) Acciones y Participaciones de Capital						0
g3) Compra de Títulos y Valores						0
g4) Concesión de Préstamos						0
g5) Inversiones en Fideicomisos, Mandatos y Otros Análogos						0
Fideicomiso de Desastres Naturales (Informativo)						0
g6) Otras Inversiones Financieras						0
g7) Provisiones para Contingencias y Otras Erogaciones Especiales						0
H. Participaciones y Aportaciones (H=h1+h2+h3)	0	0	0	0	0	0
h1) Participaciones						0
h2) Aportaciones						0
h3) Convenios						0
I. Deuda Pública (I=i1+i2+i3+i4+i5+i6+i7)	0	0	0	0	0	0
i1) Amortización de la Deuda Pública						0
i2) Intereses de la Deuda Pública						0
i3) Comisiones de la Deuda Pública						0
i4) Gastos de la Deuda Pública						0
i5) Costo por Coberturas						0
i6) Apoyos Financieros						0
i7) Adeudos de Ejercicios Fiscales Anteriores (ADEFAS)						0

Concepto	Egresos					Subejercicio
	Aprobado	Ampliaciones/ (Reducciones)	Modificado	Devengado	Pagado	
II. Gasto Etiquetado (II=A+B+C+D+E+F+G+H+I)	**0**	**0**	**0**	**0**	**0**	**0**
A. Servicios Personales (A=a1+a2+a3+a4+a5+a6+a7)	0	0	0	0	0	0
a1) Remuneraciones al Personal de Carácter Permanente						0
a2) Remuneraciones al Personal de Carácter Transitorio						0
a3) Remuneraciones Adicionales y Especiales						0
a4) Seguridad Social						0
a5) Otras Prestaciones Sociales y Económicas						0
a6) Previsiones						0
a7) Pago de Estímulos a Servidores Públicos						0
B. Materiales y Suministros (B=b1+b2+b3+b4+b5+b6+b7+b8+b9)	0	0	0	0	0	0
b1) Materiales de Administración, Emisión de Documentos y Artículos Oficiales						0
b2) Alimentos y Utensilios						0
b3) Materias Primas y Materiales de Producción y Comercialización						0
b4) Materiales y Artículos de Construcción y de Reparación						0
b5) Productos Químicos, Farmacéuticos y de Laboratorio						0
b6) Combustibles, Lubricantes y Aditivos						0
b7) Vestuario, Blancos, Prendas de Protección y Artículos Deportivos						0
b8) Materiales y Suministros Para Seguridad						0
b9) Herramientas, Refacciones y Accesorios Menores						0
C. Servicios Generales (C=c1+c2+c3+c4+c5+c6+c7+c8+c9)	0	0	0	0	0	0
c1) Servicios Básicos						0
c2) Servicios de Arrendamiento						0
c3) Servicios Profesionales, Científicos, Técnicos y Otros Servicios						0
c4) Servicios Financieros, Bancarios y Comerciales						0
c5) Servicios de Instalación, Reparación, Mantenimiento y Conservación						0
c6) Servicios de Comunicación Social y Publicidad						0
c7) Servicios de Traslado y Viáticos						0
c8) Servicios Oficiales						0
c9) Otros Servicios Generales						0
D. Transferencias, Asignaciones, Subsidios y Otras Ayudas (D=d1+d2+d3+d4+d5+d6	0	0	0	0	0	0
d1) Transferencias Internas y Asignaciones al Sector Público	0	0	0	0	0	0
d2) Transferencias al Resto del Sector Público						0
d3) Subsidios y Subvenciones						0
d4) Ayudas Sociales						0
d5) Pensiones y Jubilaciones						0
d6) Transferencias a Fideicomisos, Mandatos y Otros Análogos						0
d7) Transferencias a la Seguridad Social						0
d8) Donativos						0
d9) Transferencias al Exterior						0
E. Bienes Muebles, Inmuebles e Intangibles (E=e1+e2+e3+e4+e5+e6+e7+e8+e9)	0	0	0	0	0	0
e1) Mobiliario y Equipo de Administración						0
e2) Mobiliario y Equipo Educacional y Recreativo						0
e3) Equipo e Instrumental Médico y de Laboratorio						0
e4) Vehículos y Equipo de Transporte						0
e5) Equipo de Defensa y Seguridad						0
e6) Maquinaria, Otros Equipos y Herramientas						0
e7) Activos Biológicos						0
e8) Bienes Inmuebles						0
e9) Activos Intangibles						0
F. Inversión Pública (F=f1+f2+f3)	0	0	0	0	0	0
f1) Obra Pública en Bienes de Dominio Público						0
f2) Obra Pública en Bienes Propios						0
f3) Proyectos Productivos y Acciones de Fomento						0
G. Inversiones Financieras y Otras Provisiones (G=g1+g2+g3+g4+g5+g6+g7)	0	0	0	0	0	0
g1) Inversiones Para el Fomento de Actividades Productivas						0
g2) Acciones y Participaciones de Capital						0
g3) Compra de Títulos y Valores						0
g4) Concesión de Préstamos						0
g5) Inversiones en Fideicomisos, Mandatos y Otros Análogos						0
Fideicomiso de Desastres Naturales (Informativo)						0
g6) Otras Inversiones Financieras						0
g7) Provisiones para Contingencias y Otras Erogaciones Especiales						0
H. Participaciones y Aportaciones (H=h1+h2+h3)	0	0	0	0	0	0
h1) Participaciones						0
h2) Aportaciones						0
h3) Convenios						0
I. Deuda Pública (I=i1+i2+i3+i4+i5+i6+i7)	0	0	0	0	0	0
i1) Amortización de la Deuda Pública						0
i2) Intereses de la Deuda Pública						0
i3) Comisiones de la Deuda Pública						0
i4) Gastos de la Deuda Pública						0
i5) Costo por Coberturas						0
i6) Apoyos Financieros						0
i7) Adeudos de Ejercicios Fiscales Anteriores (ADEFAS)						0
III. Total de Egresos (III = I + II)	**70,193,911**	**2,505,344**	**72,699,255**	**57,592,854**	**52,339,291**	**15,106,401**

INSTITUTO DEI DEPORTE
Estado Analítico del Ejercicio del Presupuesto de Egresos Detallado - LDF
Clasificación Administrativa
Del 1 de enero al 30 de septiembre de 2023
(PESOS)

Concepto	Egresos					Subejercicio
	Aprobado	Ampliaciones/ (Reducciones)	Modificado	Devengado	Pagado	
I. Gasto No Etiquetado	**70,193,911**	**2,505,344**	**72,699,255**	**57,592,854**	**52,339,292**	**15,106,401**
INSTITUTO DEL DEPORTE	70,193,911	2,505,344	72,699,255	57,592,854	52,339,292	15,106,401
II. Gasto Etiquetado	**0**	**0**	**0**	**0**	**0**	**0**
INSTITUTO DEL DEPORTE	0	0	0	0	0	0
III. Total de Egresos (III = I + II)	**70,193,911**	**2,505,344**	**72,699,255**	**57,592,854**	**52,339,292**	**15,106,401**

INSTITUTO DEI DEPORTE
Estado Analítico del Ejercicio del Presupuesto de Egresos Detallado - LDF
Clasificación Funcional (Finalidad y Función)
Del 1 de enero al 30 de septiembre de 2023
(PESOS)

Concepto	Egresos					Subejercicio
	Aprobado	Ampliaciones/ (Reducciones)	Modificado	Devengado	Pagado	
I. Gasto No Etiquetado (I=A+B+C+D)	**70,193,911**	**2,505,344**	**72,699,255**	**57,592,854**	**52,339,292**	**15,106,401**
A. Gobierno (A=a1+a2+a3+a4+a5+a6+a7+a8)	**0**	**0**	**0**	**0**	**0**	**0**
a1) Legislación						0
a2) Justicia						0
a3) Coordinación de la Política de Gobierno						0
a4) Relaciones Exteriores						0
a5) Asuntos Financieros y Hacendarios						0
a6) Seguridad Nacional						0
a7) Asuntos de Orden Público y de Seguridad Interior						0
a8) Otros Servicios Generales						0
B. Desarrollo Social (B=b1+b2+b3+b4+b5+b6+b7)	**70,193,911**	**2,505,344**	**72,699,255**	**57,592,854**	**52,339,292**	**15,106,401**
b1) Protección Ambiental						0
b2) Vivienda y Servicios a la Comunidad						0
b3) Salud						0
b4) Recreación, Cultura y Otras Manifestaciones Sociales	70,193,911	2,505,344	72,699,255	57,592,854	52,339,292	15,106,401
b5) Educación						0
b6) Protección Social						0
b7) Otros Asuntos Sociales						0
C. Desarrollo Económico (C=c1+c2+c3+c4+c5+c6+c7+c8+c9)	**0**	**0**	**0**	**0**	**0**	**0**
c1) Asuntos Económicos, Comerciales y Laborales en						0
c2) Agropecuaria, Silvicultura, Pesca y Caza						0
c3) Combustibles y Energía						0
c4) Minería, Manufacturas y Construcción						0
c5) Transporte						0
c6) Comunicaciones						0
c7) Turismo						0
c8) Ciencia, Tecnología e Innovación						0
c9) Otras Industrias y Otros Asuntos Económicos						0
D. Otras No Clasificadas en Funciones Anteriores(D=d1+d2+d3	**0**	**0**	**0**	**0**	**0**	**0**
d1) Transacciones de la Deuda Pública / Costo Financiero de la Deuda						0
d2) Transferencias, Participaciones y Aportaciones Entre Diferentes Niveles y Órdenes de Gobierno						0
d3) Saneamiento del Sistema Financiero						0
d4) Adeudos de Ejercicios Fiscales Anteriores						0
II: Gasto Etiquetado (II=A+B+C+D)	**0**	**0**	**0**	**0**	**0**	**0**
A. Gobierno (A=a1+a2+a3+a4+a5+a6+a7+a8)	**0**	**0**	**0**	**0**	**0**	**0**
a1) Legislación						0
a2) Justicia						0
a3) Coordinación de la Política de Gobierno						0
a4) Relaciones Exteriores						0
a5) Asuntos Financieros y Hacendarios						0
a6) Seguridad Nacional						0
a7) Asuntos de Orden Público y de Seguridad Interior						0
a8) Otros Servicios Generales						0
B. Desarrollo Social (B=b1+b2+b3+b4+b5+b6+b7)	**0**	**0**	**0**	**0**	**0**	**0**
b1) Protección Ambiental						0
b2) Vivienda y Servicios a la Comunidad						0
b3) Salud						0
b4) Recreación, Cultura y Otras Manifestaciones Sociales	0	0	0	0	0	0
b5) Educación						0
b6) Protección Social						0
b7) Otros Asuntos Sociales						0
C. Desarrollo Económico (C=c1+c2+c3+c4+c5+c6+c7+c8+c9)	**0**	**0**	**0**	**0**	**0**	**0**
c1) Asuntos Económicos, Comerciales y Laborales en						0
c2) Agropecuaria, Silvicultura, Pesca y Caza						0
c3) Combustibles y Energía						0
c4) Minería, Manufacturas y Construcción						0
c5) Transporte						0
c6) Comunicaciones						0
c7) Turismo						0
c8) Ciencia, Tecnología e Innovación						0
c9) Otras Industrias y Otros Asuntos Económicos						0
D. Otras No Clasificadas en Funciones Anteriores (D=d1+d2+d	**0**	**0**	**0**	**0**	**0**	**0**
d1) Transacciones de la Deuda Pública / Costo Financiero de la Deuda						0
d2) Transferencias, Participaciones y Aportaciones Entre Diferentes Niveles y Órdenes de Gobierno						0
d3) Saneamiento del Sistema Financiero						0
d4) Adeudos de Ejercicios Fiscales Anteriores						0
III. Total de Egresos (III = I + II)	**70,193,911**	**2,505,344**	**72,699,255**	**57,592,854**	**52,339,292**	**15,106,401**

OAXACA
GOBIERNO DEL ESTADO

DEPORTE
INSTITUTO DEL DEPORTE

INSTITUTO DEl DEPORTE
Estado Analítico del Ejercicio del Presupuesto de Egresos Detallado - LDF
Clasificación de Servicios Personales por Categoría
Del 1 de enero al 30 de septiembre de 2023
(PESOS)

Concepto	Egresos					Subejercicio
	Aprobado	Ampliaciones/ (Reducciones)	Modificado	Devengado	Pagado	
I. Gasto No Etiquetado (I=A+B+C+D+E+F)	**41,953,398**	**506,309**	**42,459,708**	**31,927,407**	**28,511,472**	**10,532,301**
A. Personal Administrativo	41,953,398	506,309	42,459,708	31,927,407	28,511,472	10,532,301
B. Magisterio						0
C. Servicios de Salud (C=c1+c2)	0	0	0	0	0	0
c1) Personal Administrativo						0
c2) Personal Médico, paramédico y afín						0
D. Seguridad Pública						0
E. Gastos asociados a la implementación de nuevas leyes federales o reformas a las mismas (E=e1+e2)	0	0	0	0	0	0
e1) Nombre del Programa o Ley 1						0
e2) Nombre del Programa o Ley 2						0
F. Sentencias laborales definitivas						0
II. Gasto Etiquetado (I=A+B+C+D+E+F)	**0**	**0**	**0**	**0**	**0**	**0**
A. Personal Administrativo						0
B. Magisterio						0
C. Servicios de Salud (C=c1+c2)	0	0	0	0	0	0
c1) Personal Administrativo						0
c2) Personal Médico, paramédico y afín						0
D. Seguridad Pública						0
E. Gastos asociados a la implementación de nuevas leyes federales o reformas a las mismas (E=e1+e2)	0	0	0	0	0	0
e1) Nombre del Programa o Ley 1						0
e2) Nombre del Programa o Ley 2						0
F. Sentencias laborales definitivas						0
III. Total de Gasto en Servicios Personales (III = I + II)	**41,953,398**	**506,309**	**42,459,708**	**31,927,407**	**28,511,472**	**10,532,301**

INSTITUTO DEI DEPORTE Informe sobre Estudios Actuariales - LDF					
	Pensiones y jubilaciones	Salud	Riesgos de trabajo	Invalidez y vida	Otras prestaciones sociales
Tipo de Sistema					
Prestación laboral o Fondo general para trabajadores del estado o municipio					
Beneficio definido, Contribución definida o Mixto					
Población afiliada					
Activos					
Edad máxima					
Edad mínima					
Edad promedio					
Pensionados y Jubilados					
Edad máxima					
Edad mínima					
Edad promedio					
Beneficiarios					
Promedio de años de servicio (trabajadores activos)					
Aportación individual al plan de pensión como % del salario					
Aportación del ente público al plan de pensión como % del salario					
Crecimiento esperado de los pensionados y jubilados (como %)					
Crecimiento esperado de los activos (como %)					
Edad de Jubilación o Pensión					
Esperanza de vida					
Ingresos del Fondo					
Ingresos Anuales al Fondo de Pensiones					
Nómina anual					
Activos					
Pensionados y Jubilados					
Beneficiarios de Pensionados y Jubilados					
Monto mensual por pensión					
Máximo					
Mínimo					
Promedio					
Monto de la reserva					
Valor presente de las obligaciones					
Pensiones y Jubilaciones en curso de pago					
Generación actual					
Generaciones futuras					
Valor presente de las contribuciones asociadas a los sueldos futuros de cotización					
Generación actual					
Generaciones futuras					
Valor presente de aportaciones futuras					
Generación actual					
Generaciones futuras					
Otros Ingresos					
Déficit/superávit actuarial					
Generación actual					
Generaciones futuras					
Periodo de suficiencia					
Año de descapitalización					
Tasa de rendimiento					
Estudio actuarial					
Año de elaboración del estudio actuarial					
Empresa que elaboró el estudio actuarial					

No aplica

GOBIERNO DEL ESTADO
DE OAXACA

SISTEMA DE TRANSPORTE COLECTIVO METROPOLITANO CITYBUS OAXACA

(Entidades Paraestatales y Fideicomisos No Empresariales y No Financieros)

Sistema de Transporte Colectivo Metropolitano Citybus Oaxaca

Resultados Generales

El Sistema de Transporte Colectivo Metropolitano Citybus Oaxaca, es un Organismo Público Descentralizado, de la Administración Pública del Gobierno del Estado deOaxaca, con personalidad jurídica y patrimonio propio, sectorizado a la Secretaría de Movilidad; según decreto de creación publicado en el Extra Periódico Oficial del Gobierno del Estado de Oaxaca el 07 de Julio del año 2020.

La movilidad es una necesidad de todas las personas para poder acceder a los bienes yservicios básicos que hacen posible una vida digna. Es reconocida como un derecho humano autónomo, que por consiguiente genera compromisos y obligaciones del Estado, para garantizar su accesibilidad y libertad de ejercicio pleno. Dentro del Plan Estatal de Desarrollo se encuentra en el eje: Oaxaca Productivo e Innovador, Tema: Comunicaciones y transportes, Sector: Comunicaciones y Transportes, Subsector: Movilidad; con el Objetivo de ordenar de modo integral el Transporte del Estado de Oaxaca.

El Sistema de Transporte Colectivo Metropolitano Citybus Oaxaca tiene como fin primordial satisfacer la necesidad de un transporte colectivo en la Zona Metropolitana de Oaxaca, con los estándares más altos en calidad, eficiencia, seguridad, sustentabilidad y las medidas de salubridad respectivas para proteger la salud.

Adicionalmente el Sistema de Transporte Colectivo Metropolitano Citybus Oaxaca tiene también como fin coordinar la planeación, programación,
organización y ejecución del Sistema de Rutas; elaborar estudios de factibilidad y proyectos ejecutivos para lamejora del Sistema, garantizando una movilidad segura y eficiente; establecer de acuerdo a su competencia las normas, políticas, criterios y procedimientos de carácter técnico que deban regir la operación del Sistema de Control de Flota y Recaudo.

Para lograr estos objetivos continúa enfocándose en las necesidades de los usuarios del Transporte Público masivo; así como la implementación de otras rutas; así también se continúa con la distribución de las tarjetas de prepago para poder dar mayores beneficios al público usuario.

Gobierno del Estado de Oaxaca

UR: 568 - SISTEMA DE TRANSPORTE COLECTIVO METROPOLITANO CITYBUS OAXACA

Estado de Actividades

Del 1° de enero al 30 de septiembre de 2023 y 2022

(Pesos)

OAXACA

CONCEPTO	2023	2022
INGRESOS Y OTROS BENEFICIOS		
INGRESOS DE GESTIÓN	**0**	**0**
IMPUESTOS	0	0
CUOTAS Y APORTACIONES DE SEGURIDAD SOCIAL	0	0
CONTRIBUCIONES DE MEJORAS	0	0
DERECHOS	0	0
PRODUCTOS	0	0
APROVECHAMIENTOS	0	0
INGRESOS POR VENTA DE BIENES Y PRESTACION DE SERVICIOS	0	0
PARTICIPACIONES, APORTACIONES, CONVENIOS, INCENTIVOS DERIVADOS DE LA COLABORACION FIS	**7,555,319**	**4,206,901**
CAL, FONDOS DISTINTOS DE APORTACIONES, TRANSFERENCIAS, ASIGNACIONES, SUBSIDIOS Y SUBV		
PARTICIPACIONES, APORTACIONES, CONVENIOS, INCENTIVOS DERIVADOS DE LA COLABORACION FIS	0	0
CAL Y FONDOS DISTINTOS DE APORTACIONES		
TRANSFERENCIAS, ASIGNACIONES, SUBSIDIOS Y SUBVENCIONES, Y PENSIONES Y JUBILACIONES	7,555,319	4,206,901
OTROS INGRESOS Y BENEFICIOS	**0**	**0**
INGRESOS FINANCIEROS	0	0
INCREMENTO POR VARIACIÓN DE INVENTARIOS	0	0
DISMINUCIÓN DEL EXCESO DE ESTIMACIONES POR PÉRDIDA O DETERIORO U OBSOLESCENCIA	0	0
DISMINUCIÓN DEL EXCESO DE PROVISIONES	0	0
OTROS INGRESOS Y BENEFICIOS VARIOS	0	0
TOTAL DE INGRESOS Y OTROS BENEFICIOS	**7,555,319**	**4,206,901**
GASTOS Y OTRAS PÉRDIDAS		
GASTOS DE FUNCIONAMIENTO	**0**	**0**
SERVICIOS PERSONALES	0	0
MATERIALES Y SUMINISTROS	0	0
SERVICIOS GENERALES	0	0
TRANSFERENCIAS, ASIGNACIONES, SUBSIDIOS Y OTRAS AYUDAS	**7,580,819**	**4,213,659**
TRANSFERENCIAS INTERNAS Y ASIGNACIONES AL SECTOR PÚBLICO	7,580,819	4,213,659
TRANSFERENCIAS AL RESTO DEL SECTOR PÚBLICO	0	0
SUBSIDIOS Y SUBVENCIONES	0	0
AYUDAS SOCIALES	0	0
PENSIONES Y JUBILACIONES	0	0
TRANSFERENCIAS A FIDEICOMISOS, MANDATOS Y CONTRATOS ANÁLOGOS	0	0
TRANSFERENCIAS A LA SEGURIDAD SOCIAL	0	0
DONATIVOS	0	0
TRANSFERENCIAS AL EXTERIOR	0	0
PARTICIPACIONES Y APORTACIONES	**0**	**0**
PARTICIPACIONES	0	0
APORTACIONES	0	0
CONVENIOS	0	0
INTERESES, COMISIONES Y OTROS GASTOS DE LA DEUDA PÚBLICA	**0**	**0**
INTERESES DE LA DEUDA PÚBLICA	0	0
COMISIONES DE LA DEUDA PÚBLICA	0	0
GASTOS DE LA DEUDA PÚBLICA	0	0
COSTO POR COBERTURAS	0	0
APOYOS FINANCIEROS	0	0
OTROS GASTOS Y PÉRDIDAS EXTRAORDINARIAS	**0**	**0**
ESTIMACIONES, DEPRECIACIONES, DETERIOROS, OBSOLESCENCIA Y AMORTIZACIONES	0	0
PROVISIONES	0	0
DISMINUCION DE INVENTARIOS	0	0
AUMENTO POR INSUFICIENCIA DE ESTIMACIONES POR PÉRDIDA O DETERIODO U OBSOLESCENCIA	0	0
AUMENTO POR INSUFICIENCIA DE PROVISIONES	0	0
OTROS GASTOS	0	0
INVERSIÓN PÚBLICA	**0**	**0**
INVERSIÓN PÚBLICA NO CAPITALIZABLE	0	0
TOTAL DE GASTOS Y OTRAS PERDIDAS	**7,580,819**	**4,213,659**
DESAHORRO NETO DEL EJERCICIO	**-25,500**	**-6,758**

DEPARTAMENTO ADMINISTRATIVO OAXACA 2022 2028

Bajo protesta de decir verdad declaramos que los estados financieros y sus Notas son razonablemente correctos y responsabilidad del emisor.

JEFA DEL DEPARTAMENTO ADMINISTRATIVO

SARA PATRICIA BALSECA GARCIA

DIRECTORA GENERAL

LEP. MARINA GOMEZ ESTEBAN

CITYBUS OAXACA GOBIERNO DEL ESTADO 2022 - 2028

Gobierno del Estado de Oaxaca

UR: 568 - SISTEMA DE TRANSPORTE COLECTIVO METROPOLITANO CITYBUS OAXACA

Estado de Situación Financiera

Al 30 de septiembre de 2023 y 2022

(Pesos)

OAXACA

CONCEPTO	2023	2022
ACTIVO		
ACTIVO CIRCULANTE		
EFECTIVO Y EQUIVALENTES	11	100,011
DERECHOS A RECIBIR EFECTIVO O EQUIVALENTES	114,175	159,355
DERECHOS A RECIBIR BIENES O SERVICIOS	0	0
INVENTARIOS		
ALMACENES	0	0
ESTIMACIÓN POR PÉRDIDA O DETERIORO DE ACTIVOS CIRC	0	0
ULANTES	0	0
OTROS ACTIVOS CIRCULANTES		
Total de ACTIVO CIRCULANTE	0	0
ACTIVO NO CIRCULANTE	**114,186**	**259,367**
INVERSIONES FINANCIERAS A LARGO PLAZO	0	0
DERECHOS A RECIBIR EFECTIVO O EQUIVALENTES A LARGO	0	0
PLAZO	0	0
BIENES INMUEBLES, INFRAESTRUCTURA Y CONSTRUCCIONES		
EN PROCESO	0	0
BIENES MUEBLES		
ACTIVOS INTANGIBLES	125,077,365	125,077,365
DEPRECIACIÓN, DETERIORO Y ARMORTIZACIÓN ACUMULADA	0	0
DE BIENES	-87,554,155	-70,043,324
ACTIVOS DIFERIDOS		
ESTIMACIÓN POR PERDIDA O DETERIORO DE ACTIVOS NO C	0	0
IRCULANTES	0	0
OTROS ACTIVOS NO CIRCULANTES		
Total de ACTIVO NO CIRCULANTE	0	0
	37,523,209	**55,034,040**
TOTAL DE ACTIVOS	**37,637,395**	**55,293,407**

CONCEPTO	2023	2022
PASIVO		
PASIVO CIRCULANTE		
CUENTAS POR PAGAR A CORTO PLAZO	142,250	268,688
DOCUMENTOS POR PAGAR A CORTO PLAZO	0	0
PORCIÓN A CORTO PLAZO DE LA DEUDA PÚBLICA A LARGO	0	0
PLAZO		
TITULOS Y VALORES A CORTO PLAZO	0	0
PASIVOS DIFERIDOS A CORTO PLAZO	0	0
FONDOS Y BIENES DE TERCEROS EN GARANTÍA Y/O ADMINI	0	0
STRACIÓN A CORTO PLAZO		
PROVISIONES A CORTO PLAZO	0	0
OTROS PASIVOS A CORTO PLAZO	0	0
Total de PASIVO CIRCULANTE	**142,250**	**268,688**
PASIVO NO CIRCULANTE		
CUENTAS POR PAGAR A LARGO PLAZO	0	0
DOCUMENTOS POR PAGAR A LARGO PLAZO	0	0
DEUDA PÚBLICA A LARGO PLAZO	0	0
PASIVOS DIFERIDOS A LARGO PLAZO	0	0
FONDOS Y BIENES DE TERCEROS EN GARANTÍA Y/O ADMINI	0	0
STRACIÓN A LARGO PLAZO		
PROVISIONES A LARGO PLAZO	0	0
Total de PASIVO NO CIRCULANTE	**0**	**0**
TOTAL PASIVO	**142,250**	**268,688**
HACIENDA PÚBLICA/PATRIMONIO		
HACIENDA PÚBLICA/PATRIMONIO CONTRIBUIDO		
APORTACIONES	0	0
DONACIONES DE CAPITAL	0	0
ACTUALIZACIÓN DE LA HACIENDA PÚBLICA/ PATRIMONIO	65,040,229	65,040,229
Total de HACIENDA PÚBLICA/PATRIMONIO CONTRIBUIDO	**65,040,229**	**65,040,229**
HACIENDA PÚBLICA/PATRIMONIO GENERADO		
RESULTADOS DE EJERCICIO (AHORRO/ DESAHORRO)	-25,500	-6,758
RESULTADOS DE EJERCICIOS ANTERIORES	-27,519,584	-10,008,753
REVALÚOS	0	0
RESERVAS	0	0
RECTIFICACIONES DE RESULTADOS DE EJERCICIOS ANTERI	0	0
ORES	0	0
Total de HACIENDA PÚBLICA/PATRIMONIO GENERADO	**-27,545,084**	**-10,015,511**
EXCESO O INSUFICIENCIA EN LA ACTUALIZACIÓN DE LA H		
ACIENDA PÚBLICA/PATRIMONIO		
RESULTADO POR POSICIÓN MONETARIA	0	0
RESULTADO POR TENENCIA DE ACTIVOS NO MONETARIOS	0	0
TOTAL DE HACIENDA PÚBLICA/PATRIMONIO	**37,495,145**	**55,024,719**
TOTAL DE HACIENDA PÚBLICA/PATRIMONIO	**37,495,145**	**55,024,719**
Total de Pasivo y Patrimonio/Hacienda Pública	**37,637,395**	**55,293,407**

Bajo protesta de decir verdad declaramos que los estados financieros y sus Notas son razonablemente correctos y responsabilidad del emisor.

JEFA DEL DEPARTAMENTO ADMINISTRATIVO

SARA PATRICIA BALSECA GARCIA

DIRECTORA GENERAL

C.P. KARINA GOMEZ ESTEBAN

CITYBUS OAXACA GOBIERNO DEL ESTADO 2022 - 2028

Gobierno del Estado de Oaxaca

UR: 568 - SISTEMA DE TRANSPORTE COLECTIVO METROPOLITANO CITYBUS OAXACA

Estado de Variación de la Hacienda Pública

Del 1° de enero al 30 de septiembre de 2023 y 2022

(Pesos)

Concepto	Hacienda Pública/ Patrimonio			Exceso o Insuficiencia en la Actualización de la Hacienda Pública/Patrimonio	Total
	Contribuido	Generado			
		Ejerc. Ant.	Del Ejercicio		
Patrimonio Neto Inicial Ajustado del Ejercicio	**65,040,229**	**0**	**0**	**0**	**65,040,229**
ACTUALIZACIONES DEL PATRIMONIO	65,040,229	0	0	0	65,040,229
Variaciones de la Hacienda Pública / Patrimonio Neto del Ejercicio	**0**	**0**	**0**	**0**	**0**
RESULTADOS DE EJERCICIOS ANTERIORES	0	0	-10,008,753	0	-10,008,753
RESULTADOS DEL EJERCICIO (AHORRO/ DESAHORRO)	0	0	10,008,753	0	10,008,753
Hacienda Pública / Patrimonio Neto Final del Ejercicio 2022	**65,040,229**	**0**	**0**	**0**	**65,040,229**
Cambios en la Hacienda Pública / Patrimonio Neto del Ejercicio 2023	**65,040,229**	**0**	**0**	**0**	**65,040,229**
ACTUALIZACIONES DEL PATRIMONIO	65,040,229	0	0	0	65,040,229
Variaciones de la Hacienda Pública / Patrimonio Neto del Ejercicio	**0**	**0**	**-10,008,753**	**0**	**-10,008,753**
RESULTADOS DE EJERCICIOS ANTERIORES	0	0	-27,519,584	0	-27,519,584
RESULTADOS DEL EJERCICIO (AHORRO/ DESAHORRO)	0	0	17,510,831	0	17,510,831
Saldo Neto en la Hacienda Pública / Patrimonio 2023	**65,040,229**	**0**	**-10,008,753**	**0**	**55,031,476**

Bajo protesta de decir verdad declaramos que los estados financieros y sus Notas son razonablemente correctos y responsabilidad del emisor.

JEFA DEL DEPARTAMENTO ADMINISTRATIVO

SARA PATRICIA BALSECA GARCIA

DIRECTORA GENERAL

LIC. KARINA GOMEZ ESTEBAN

Gobierno del Estado de Oaxaca

UR: 568 - SISTEMA DE TRANSPORTE COLECTIVO METROPOLITANO CITYBUS OAXACA

Estado de Cambios en la Situación Financiera

Del 1° de enero al 30 de septiembre de 2023 y 2022

(Pesos)

OAXACA

CONCEPTO	ORIGEN	APLICACIÓN
ACTIVO	**17,656,012**	**0**
ACTIVO CIRCULANTE	**145,181**	**0**
EFECTIVO Y EQUIVALENTES	100,000	0
DERECHOS A RECIBIR EFECTIVO O EQUIVALENTES	45,181	0
DERECHOS A RECIBIR BIENES O SERVICIOS	0	0
INVENTARIOS	0	0
ALMACENES	0	0
ESTIMACIÓN POR PÉRDIDA O DETERIORO DE ACTIVOS CIRCULANTES	0	0
OTROS ACTIVOS CIRCULANTES	0	0
ACTIVO NO CIRCULANTE	**17,510,831**	**0**
INVERSIONES FINANCIERAS A LARGO PLAZO	0	0
DERECHOS A RECIBIR EFECTIVO O EQUIVALENTES A LARGO PLAZO	0	0
BIENES INMUEBLES, INFRAESTRUCTURA Y CONSTRUCCIONES EN PROCESO	0	0
BIENES MUEBLES	0	0
ACTIVOS INTANGIBLES	0	0
DEPRECIACIÓN, DETERIORO Y AMORTIZACIÓN ACUMULADA DE BIENES	17,510,831	0
ACTIVOS DIFERIDOS	0	0
ESTIMACIÓN POR PÉRDIDA O DETERIORO DE ACTIVOS NO CIRCULANTES	0	0
OTROS ACTIVOS NO CIRCULANTES	0	0

CONCEPTO	ORIGEN	APLICACIÓN
PASIVO	**0**	**126,439**
PASIVO CIRCULANTE	**0**	**126,439**
CUENTAS POR PAGAR A CORTO PLAZO	0	126,439
DOCUMENTOS POR PAGAR A CORTO PLAZO	0	0
PORCIÓN A CORTO PLAZO DE LA DEUDA PÚBLICA A LARGO PLAZO	0	0
TITULOS Y VALORES A CORTO PLAZO	0	0
PASIVOS DIFERIDOS A CORTO PLAZO	0	0
FONDOS Y BIENES DE TERCEROS EN GARANTÍA Y/O ADMINISTRACIÓN A CORTO PLAZO	0	0
PROVISIONES A CORTO PLAZO	0	0
OTROS PASIVOS A CORTO PLAZO	0	0
PASIVO NO CIRCULANTE	**0**	**0**
CUENTAS POR PAGAR A LARGO PLAZO	0	0
DOCUMENTOS POR PAGAR A LARGO PLAZO	0	0
DEUDA PÚBLICA A LARGO PLAZO	0	0
PASIVOS DIFERIDOS A LARGO PLAZO	0	0
FONDOS Y BIENES DE TERCEROS EN GARANTÍA Y/O ADMINISTRACIÓN A LARGO PLAZO	0	0
PROVISIONES A LARGO PLAZO	0	0
HACIENDA PÚBLICA/PATRIMONIO	**0**	**17,510,831**
HACIENDA PUBLICA/PATRIMONIO CONTRIBUIDO	**0**	**0**
APORTACIONES	0	0
DONACIONES DE CAPITAL	0	0
ACTUALIZACIÓN DE LA HACIENDA PÚBLICA/ PATRIMONIO	0	0
HACIENDA PÚBLICA/PATRIMONIO GENERADO	**0**	**17,510,831**
RESULTADOS DE EJERCICIO (AHORRO/ DESAHORRO)	0	0
RESULTADOS DE EJERCICIOS ANTERIORES	0	17,510,831
REVALÚOS	0	0
RESERVAS	0	0
RECTIFICACIONES DE RESULTADOS DE EJERCICIOS ANTERIORES	0	0

Gobierno del Estado de Oaxaca

UR: 568 - SISTEMA DE TRANSPORTE COLECTIVO METROPOLITANO CITYBUS OAXACA

Estado de Cambios en la Situación Financiera

Del 1° de enero al 30 de septiembre de 2023 y 2022

(Pesos)

CONCEPTO	ORIGEN	APLICACIÓN	CONCEPTO	ORIGEN	APLICACIÓN
			EXCESO O INSUFICIENCIA EN LA ACTUALIZACIÓN DE LA HACIENDA PUBLICA/PATRIMONIO	0	0
			RESULTADO POR POSICIÓN MONETARIA	0	0
			RESULTADO POR TENENCIA DE ACTIVOS NO MONETARIOS	0	0
			RESULTADOS DEL EJERCICIO (AHORRO/DESAHORRO)	3,348,418	0
			TOTALES	3,348,418	17,637,270

Bajo protesta de decir verdad declaramos que los estados financieros y sus Notas son razonablemente correctos y responsabilidad del emisor.

JEFA DEL DEPARTAMENTO ADMINISTRATIVO

SARA PATRICIA BALSECA GARCIA

DIRECTORA GENERAL

C.P. KARINA GOMEZ ESTEBAN

GOBIERNO DEL ESTADO DE OAXACA

CITYBUS
SISTEMA DE TRANSPORTE COLECTIVO METROPOLITANO
CITYBUS OAXACA

Estado de Flujos de Efectivo

SISTEMA DE TRANSPORTE COLECTIVO METROPOLITANO CITYBUS OAXACA

DEL 1 de Enero al 30 de Septiembre 2022 y 2023

Concepto	2023	2022
Flujos de Efectivo de las Actividades de Operación		
Origen	**3,954,416**	**3,137,089**
Impuestos		
Cuotas y Aportaciones de Seguridad Social		
Contribuciones de Mejoras		
Derechos		
Productos		
Aprovechamientos		
Ingresos por Venta de Bienes y Prestación de Servicios		
Participaciones, Aportaciones, Convenios, Incentivos Derivados de la Colaboración Fiscal y Fondos Distintos de Aportaciones		
Transferencias, Asignaciones, Subsidios y Subvenciones, y Pensiones y Jubilaciones	3,954,416	3,137,089
Otros Orígenes de Operación		
Aplicación	**3,973,344**	**3,037,149**
Servicios Personales	2,806,812	2,870,487
Materiales y Suministros	1,166,532	166,662
Servicios Generales		
Transferencias Internas y Asignaciones al Sector Público		
Transferencias al resto del Sector Publico		
Subsidios y Subvenciones		
Ayudas Sociales		
Pensiones y Jubilaciones		
Transferencias a Fideicomisos, Mandatos y Contratos Análogos		
Transferencias a la Seguridad Social		
Donativos		
Transferencias al Exterior		
Participaciones		
Aportaciones		
Convenios		
Otras Aplicaciones de Operación		
Flujos Netos de Efectivo por Actividades de Operación	***-18,928***	***99,941***
Flujos de Efectivo de las Actividades de Inversión		
Origen	**0**	**0**
Bienes Inmuebles, Infraestructura y Construcciones en Proceso		
Bienes Muebles		
Otros Orígenes de Inversión		
Aplicación	**0**	**0**
Bienes Inmuebles, Infraestructura y Construcciones en Proceso		
Bienes Muebles		
Otras Aplicaciones de Inversión		
Flujos Netos de Efectivo por Actividades de Inversión	***0***	***0***
Flujo de Efectivo de las Actividades de Financiamiento		
Origen	**0**	**0**
Endeudamiento Neto	*0*	*0*
Interno		
Externo		
Otros Orígenes de Financiamiento		
Aplicación	**0**	**0**
Servicios de la Deuda	*0*	*0*
Interno		
Externo		
Otras Aplicaciones de Financiamiento		
Flujos Netos de Efectivo por Actividades de Financiamiento	***0***	***0***
Incremento/Disminución Neta en el Efectivo y Equivalentes al Efectivo	***-18,928***	***99,941***
Efectivo y Equivalentes al Efectivo al Inicio del Ejercicio	18,939	
Efectivo y Equivalentes al Efectivo al Final del Ejercicio	***11***	***100,011***

Bajo protesta de decir verdad declaramos que los Estados Financieros y sus Notas son razonablemente correctos y responsabilidad del emisor.

C.P. SARA PATRICIA BALSECA GARCIA
JEFA DEL DEPARTAMENTO ADMINISTRATIVO

C.P. KARINA GOMEZ ESTEBAN
DIRECTORA GENERAL

DEPARTAMENTO ADMINISTRATIVO

CITYBUS OAXACA
GOBIERNO DEL ESTADO
2022 - 2028

"Segundo informe trimestral Enero-Junio del ejercicio 2023"

Gobierno del Estado de Oaxaca

UR: 568 - SISTEMA DE TRANSPORTE COLECTIVO METROPOLITANO CITYBUS OAXACA

Estado Analítico del Activo

Del 1° de enero al 30 de septiembre de 2023

(Pesos)

DESCRIPCION	SALDO INICIAL	CARGOS DEL PERIODO	ABONOS DEL PERIODO	SALDO FINAL	VARIACIÓN DEL PERIODO
ACTIVO	37,674,319	4,441,128	4,478,052	37,637,395	-36,924
ACTIVO CIRCULANTE	151,110	4,441,128	4,478,052	114,186	-36,924
EFECTIVO Y EQUIVALENTES	18,939	3,954,416	3,973,344	11	-18,928
DERECHOS A RECIBIR EFECTIVO O EQUIVALENTES	132,170	486,712	504,708	114,175	-17,996
DERECHOS A RECIBIR BIENES O SERVICIOS	---	---	---	---	---
INVENTARIOS	---	---	---	---	---
ALMACENES	---	---	---	---	---
ESTIMACIÓN POR PÉRDIDA O DETERIORO DE ACTIVOS CIRCULANTES	---	---	---	---	---
OTROS ACTIVOS CIRCULANTES	---	---	---	---	---
ACTIVO NO CIRCULANTE	37,523,209	---	---	37,523,209	---
INVERSIONES FINANCIERAS A LARGO PLAZO	---	---	---	---	---
DERECHOS A RECIBIR EFECTIVO O EQUIVALENTES A LARGO PLAZO	---	---	---	---	---
BIENES INMUEBLES, INFRAESTRUCTURA Y CONSTRUCCIONES EN PROCESO	---	---	---	---	---
BIENES MUEBLES	125,077,365	---	---	125,077,365	---
ACTIVOS INTANGIBLES	---	---	---	---	---
DEPRECIACIÓN, DETERIORO Y ARMORTIZACIÓN ACUMULADA DE BIENES	-87,554,155	---	---	-87,554,155	---
ACTIVOS DIFERIDOS	---	---	---	---	---
ESTIMACIÓN POR PÉRDIDA O DETERIORO DE ACTIVOS NO CIRCULANTES	---	---	---	---	---
OTROS ACTIVOS NO CIRCULANTES	---	---	---	---	---

Bajo protesta de decir verdad declaramos que los estados financieros y sus Notas son razonablemente correctos y responsabilidad del emisor.

JEFA DEL DEPARTAMENTO ADMINISTRATIVO

SARA PATRICIA BALSECA GARCIA

DIRECTORA GENERAL

C.P. KARINA GOMEZ ESTEBAN

Gobierno del Estado de Oaxaca

UR: 568 - SISTEMA DE TRANSPORTE COLECTIVO METROPOLITANO CITYBUS OAXACA

Estado Analítico de la Deuda y Otros Pasivos

Del 1° de enero al 30 de septiembre de 2023

(Pesos)

DENOMINACIÓN DE LAS DEUDAS	MONEDA DE CONTRATACIÓN	INSTITUCION O PAÍS ACREEDOR	SALDO INICIAL DEL PERIODO	SALDO FINAL DEL PERIODO
DEUDA PÚBLICA				
Corto Plazo				
Deuda Interna				
Instituciones de Crédito	PESOS	MEXICO	0.00	0.00
Titulos y Valores			0.00	0.00
Arrendamientos Financieros			0.00	0.00
Deuda Externa				
Organismos Financieros Internacionales			0.00	0.00
Deuda Bilateral			0.00	0.00
Titulos y Valores			0.00	0.00
Arrendamientos Financieros			0.00	0.00
Subtotal de Deuda Publica a Corto Plazo			**0.00**	**0.00**
Largo Plazo				
Deuda Interna				
Instituciones de Crédito	PESOS	MEXICO	0.00	0.00
Titulos y Valores			0.00	0.00
Arrendamientos Financieros			0.00	0.00
Deuda Externa				
Organismos Financieros Internacionales			0.00	0.00
Deuda Bilateral			0.00	0.00
Titulos y Valores			0.00	0.00
Arrendamientos Financieros			0.00	0.00
Subtotal de Deuda Publica a Largo Plazo			**0.00**	**0.00**
OTROS PASIVOS				
OTROS	PESOS	MEXICO	153,673.74	142,249.66
Subtotal Otros Pasivos			**153,673.74**	**142,249.66**
TOTAL DEUDA Y OTROS PASIVOS			**153,673.74**	**142,249.66**

INFORME SOBRE PASIVOS CONTINGENTES

NO APLICA

NOTAS A LOS ESTADOS FINANCIEROS

DEL 01 DE ENERO AL 30 DE SEPTIEMBRE 2023
(PESOS)

Remito informe relacionado con la Información Financiera de la cuenta pública que comprende el del periodo de 1° de Enero al 30 de Setiembre del 2023.

NOTAS A DESGLOSE

I) NOTAS AL ESTADO DE SITUACION FINANCIERA

El estado de Situación Financiera tiene como propósito mostrar información relativa a los recursos y obligaciones de la entidad.

ACTIVO

CUENTAS	EJERCICIO FISCAL 2023	EJERCICIO FISCAL 2022
ACTIVO CIRCULANTE		
Efectivo Equivalentes	11	100,011
Derechos a recibir efectivo y Esquemas	114,175	159,355
Total de Activo Circulante	**114,186**	**259,367**
ACTIVOS NO CIRCULANTE		
Bienes Muebles	125,077,365	125,077,365
Depreciación, Deterioro y amortización Acumulada de Bienes e Intangibles	- 87,554,155	-70,043,324
Total de Activo no Circulante	**37,523,209**	**55,034,040**
TOTAL DE ACTIVOS	**37,674,319**	**55,100,438**

ACTIVO CIRCULANTE

Efectivo y Equivalentes

El rubro de efectivo y equivalentes al 30 de Septiembre del ejercicio fiscal 2023, representa los recursos disponibles de la Entidad, con saldo de $11.00 (Once Pesos 00/100 M.N.),01165643316 Gastos De Operación que corresponde apertura de la cuenta bancaria y 1165643361 Servicios Personales 2022 por un importe de 9.95 (Nueve Pesos 95/100 M.N) de impuestos de servicios personales y una cantidad sobran de pago de diferencias..

Derechos a recibir Efectivo o Equivalentes

En el rubro de Derechos a recibir Efectivo y Equivalentes (Otros deudores diversos por cobrar a CP) el saldo que se expresa en el Estado de Situación Financiera al 30 de septiembre del 2023 asciende a un importe de $ 114,174.72 (Ciento Catorce Mil Ciento Setenta y Cuatro Pesos 72/100 M.N.), que corresponden a las provisiones por retenciones de nómina del presente ejercicio, siendo estas las siguientes: retenciones de Impuestos Sobre Sueldos y Salarios por un importe de $45,583.30 Cuotas IMSS 0breras por $ 4,132.42, Seguro de Vida del personal de Contrato Confianza par $ 800.00; Seguro de Vida del personal de MMyS por $ 7,852.50; Cuotas obreras de IMSS Cesantía y Vejez por $ 3,132.71, Crédito Infonavit por $ 5,853.74, de lo cual se realizaran las gestiones correspondientes ante la Secretaria de Finanzas, así también bonificaciones bancarias pendientes por un importe de $ 2,926.89. Así como la comprobación de viáticos de Gerardo Guzmán Uvence $ 12,000.00; José de Jesús Gallardo Domínguez $ 4,000.00;Carlos Esteban Maldonado $ 4,000.00

ACTIVO NO CIRCULANTE

Está constituido por el conjunto de valores y derechos de realización o disponibilidad con un periodo de tiempo superior a un año.

Bienes muebles

El rubro de Bienes Muebles del Sistema de Transporte Colectivo Metropolitano Citybus de Oaxaca al 30 de Septiembre del 2023. Está integrado de la siguiente forma:

CUENTAS	EJERCICIO FISCAL 2023	EJERCICIO FISCAL 2022
Vehículos y equipo de Transporte	125,077,365	125,077,365
Depreciación Acumulada de Equipo de Transporte	-85,554,155.	-70,043.240
TOTAL	**37,523,209**	**55,034,040**

Al 30 de Septiembre del 2023 el saldo en el rubro de Activo no Circulante es por la cantidad de $ 37,523,209.00 (Treinta y Siete Millones Quinientos Veintitrés Mil Doscientos Nueve Pesos 00/100 M.N.) haciendo referencia que lo constituye el traspaso definitivo asignado por Patrimonio del total de bienes muebles y de su depreciación correspondiente hasta el segundo semestre del ejercicio 2022, por lo que en este periodo del 01 de enero al 30 de Septiembre del 2023 se refleja en el activo no circulante.

PASIVO

El saldo de este rubro al 30 Septiembre, asciende a la cantidad de 142,250.00 (Ciento Cuarenta y Dos Mil Doscientos Cincuenta Pesos 00/100 M.N) que corresponden básicamente a los montos de las provisiones de nóminas (retenciones de los trabajadores), y se detalla de la siguiente forma:

PASIVO CIRCULANTE

CUENTAS	EJERCICIO FISCAL 2023	EJERCICIO FISCAL 2022
Cuentas por Pagar a corto plazo		
Deudas por Adquisición de Bienes y Contratación deº Servicios por Pagar a CP	**0.00**	**0.00**
Transferencias Internas y Asignaciones al Sector Público	**58,008.00**	**105,759**
Retenciones de Impuestos por Pagar a CP	**0**	**0**
Retenciones y Contribuciones por pagar a CP	**42,653**	**44,664**
Retenciones del Sistema de seguridad social por Pagar a CP	**15,850**	**15,600**
Otras retenciones y Contribuciones por Pagar a CP	**2,927**	**2,651**
Fondos Rotatorios por Pagar a CP	**0**	**0**
Otras Cuentas por Pagar a corto plazo	**22,812**	**100,014**
TOTAL	**142,250**	**268,688**

HACIENDA PÚBLICA/PATRIMONIO

CUENTAS	EJERCICIO FISCAL 2023	EJERCICIO FISCAL 2022
HACIENDA PÚBLICA/PATRIMONIO GENERADO		
Resultados de Ejercicio (ahorro/Desarrollo)	-25,500	-6,758
Resultado de ejercicios Anteriores	-27,519,584	-10,008,753
Total de Hacienda Pública/Patrimonio Generado	**-27,545,084**	**-10,015,511**
Resultado del Ejercicio (Ahorro/Desarrollo)	**0.00**	**0.00**

La cuenta de Hacienda Pública/Patrimonio, refleja un saldo al 30 de Septiembre la cantidad de $ -27,519,584.00 (Veinte Siete Millones Quinientos Diecinueve Mil Quinientos Ochenta y Cuatro Pesos 00/100 M.N) que representa la acumulación de resultados de ejercicios anteriores.

Resultado del Ejercicio (ahorro/Desarrollo)

II) NOTAS AL ESTADO DE ACTIVIDADES

Muestra el resultado de las operaciones de la entidad correspondiente al tercer informe trimestral del ejercicio 2023 integrado de la siguiente forma:

CUENTAS	EJERCICIO FISCAL 2023	EJERCICIO FISCAL 2022
INGRESOS Y OTROS BENEFICIOS		
PARTICIPACIONES, APORTACIONES, TRANSFERENCIAS, ASIGNACIONES, SUBSIDIOS Y OTRAS AYUDAS	7,555,319	4,206,901
TOTAL DE INGRESOS Y OTROS BENEFICIOS	**7,555,319**	**4,206,901**

GASTOS Y OTRAS PERDIDAS	**7,580,819**	**4,213,659**
TRANSFERENCIAS INTERNAS Y ASIGNACIONES AL SECTOR PUBLICO	7,580,819	4,213,659
AYUDAS SOCIALES	0.00	0.00
OTROS GASTOS Y PERDIDAS EXTRAORDINARIAS	**0.00**	**0.00**
TOTAL DE GASTOS Y OTRAS PERDIDAS	**7,580,819**	**4,213,659**
AHORRO NETO DEL EJERCICIO	**- 25,500**	**-6,758**

Ingresos y Otros Beneficios

Los ingresos corresponden a los recursos ministrados correspondiente al tercer informe del ejercicio 2023, el cual asciende a un importe de $ 7,555,319 (Siete Millones Quinientos Cincuenta y Cinco Mil Trescientos Diecinueve Pesos 00/100 M.N) que fueron comprometidos y devengados durante el periodo comprendido del 01 de Enero al 30 de Septiembre del 2023.

Gastos y Otras Pérdidas

El rubro de Gastos y Otras Pérdidas, corresponden a lo devengado por la Entidad durante el periodo comprendido del 01 de Enero al 30 de septiembre correspondiente al ejercicio 2023, por la cantidad de $ 7,580,819 (Siete Millones Quinientos Ochenta Mil Ochocientos Diecinueve Pesos 00/100 M.N) recursos que fueron comprometidos y devengados durante el periodo.

Transferencias, Asignaciones, Subsidios y Otras Ayudas.

a) Transferencias Internas y Asignaciones al Sector Público, refleja un saldo de de $ 7,555,319.00 (Siete Millones Quinientos Cincuenta y Cinco Mil Trescientos Diecinueve Pesos 00/100 M.N) recursos que fueron comprometidos y devengados durante el periodo en los rubros de: Servicios personales, Materiales y Suministros, Servicios Generales durante el periodo comprendido del 01 de Enero al 30 de septiembre del 2023.

Ahorro Neto del Ejercicio

En el Estado de Actividades en el período comprendido del 01 de Enero al 30 de septiembre del 2023, refleja un ahorro Neto del Ejercicio por la cantidad $ -25,500.00 (Veinticinco Mil Quinientos Pesos 00/100 M.N).

III) NOTAS AL ESTADO DE VARIACION EN LA HACIENDA PÚBLICA

Variaciones de la hacienda Pública/Patrimonio Neto del ejercicio Hacienda Pública/ Patrimonio generado.

Resultados de Ejercicios Anteriores

El apartado de Hacienda Pública/Patrimonio Generado, comprendido del 01 de Enero al 31 de Septiembre del año en curso, asciende a la cantidad de $ 65,040,229 (Sesenta y Cinco Millones Cuarenta Mil Doscientos Veintinueve Pesos 00/100 M.N) integrándose de la siguiente manera:

RUBRO	VARIACIONES
Cambios en la Hacienda Pública y Patrimonio Neto del periodo Enero – Septiembre 2023	**-10,008,753**
Resultados de Ejercicios Anteriores	0
Saldo Neto en la Hacienda Pública/Patrimonio 2023	**-10,008,753**

IV) NOTAS AL ESTADO DE FLUJOS DE EFECTIVO.

Efectivo y equivalentes

1. Análisis de saldo en la cuenta de Efectivo y Equivalentes:

CONCEPTO	EJERCICIO FISCAL 2023	EJERCICIO FISCAL 2022
Efectivos en Bancos – Tesorería	**11**	**100,011**
Efectivos en Bancos - Dependencias		
Inversiones temporales (hasta 3 meses)		
Fondos con afectación especifica		
Depósitos de fondos de terceros y otros		
Total de Efectivos y Equivalentes		

2. Conciliación de los Flujos de Efectivo Netos de las Actividades de Operación y la cuenta de Ahorro/Desarrollo antes de Rubros Extraordinarios.

CONCEPTO	EJERCICIO FISCAL 2023	EJERCICIO FISCAL 2022
Ahorro/Desarrollo antes de rubros Extraordinarios	**11**	**100,011**
Movimientos de partida (o rubros) que no afectan al efectivo		
Depreciación		
Amortización		
Incrementos en las provisiones		
Incremento en inversiones producido por revaluación		
Ganancia/pérdida en venta de propiedad, planta y equipo		
Incremento en cuentas por cobrar		
Partidas extraordinarias		

Cuenta de la Hacienda Pública Estatal 2023
Gobierno del Estado de Oaxaca
Sistema de Transporte Colectivo Metropolitano Citybus de Oaxaca
Urbana del Estado de Oaxaca
Conciliación entre los Ingresos Presupuestarios y Contables
Del 1 de enero al 30 de Septiembre de 2023
(Pesos)

CITYBUS
SISTEMA DE TRANSPORTE
COLECTIVO METROPOLITANO
CITYBUS OAXACA.

1. Total de Ingresos Presupuestarios	**7,555,319**

2. Más ingresos contables no presupuestarios	**0**
Ingresos financieros	**0**
Incremento por variación de Inventarios	0
Disminución del exceso de estimaciones por perdida o deterioro u obsolencia	0
Disminución del exceso por provisiones	0
Otros Ingresos y beneficios varios	0
Otros ingresos contables no presupuestarios	0

3. Menos ingresos presupuestarios no contables	
Aprovechamientos patrimoniales	
Ingresos derivados de financiamiento	
Otros ingresos presupuestarios no contables	

4. Ingresos contables (4=1+2-3)	**7,555,319**

Cuenta de la Hacienda Pública Estatal 2023
Gobierno del Estado de Oaxaca
Sistema de Transporte Colectivo Metropolitano Citybus de Oaxaca
Estado de Oaxaca.
Conciliación entre los Egresos Presupuestarios y Contables
Del 1 de enero al 30 de Septiembre de 2023
(Pesos)

CITYBUS
SISTEMA DE TRANSPORTE
COLECTIVO METROPOLITANO
CITYBUS OAXACA.

1. Total de Egresos Presupuestarios	7,580,819
2. Menos egresos presupuestarios no contables	0
Materias Primas y Materiales de Producción y Comercialización	
Materiales y Suministros	
Mobiliario y equipo de administración	
Mobiliario y equipo educacional y recreativo	
Equipo e instrumental médico y de laboratorio	
Vehículos y equipo de transporte	
Equipo de defensa y seguridad	
Maquinaria, otros equipos y herramientas	
Activos biológicos	
Bienes inmuebles	
Activos intangibles	
Obra pública en Bienes de Dominio Público	
Obra pública en Bienes propios	
Acciones y participaciones de capital	
Compra de títulos y valores	
Concesión de Préstamos	
Inversiones en fideicomisos, mandatos y otros análogos	
Provisiones para contingencias y otras erogaciones especiales	
Amortización de la deuda publica	
Adeudos de ejercicios fiscales anteriores (ADEFAS)	
Otros Egresos Presupuestales No Contables	
3. Más gastos contables no presupuestarios	0
Estimaciones, depreciaciones, deterioros, obsolescencia y amortizaciones	
Provisiones	
Disminución de inventarios	
Aumento por insuficiencia de estimaciones por pérdida o deterioro u obsolescencia	
Aumento por insuficiencia de provisiones	
Otros Gastos	
Otros Gastos Contables No Presupuestales	
4. Egresos contables (4=1-2+3)	7,580,819

NOTAS DE MEMORIA (CUENTAS DE ORDEN)
DEL 01 DE ENERO AL 30 DE SEPTIEMBRE 2023

CUENTA	NOMBRE DE LA CUENTA	SEPTIEMBRE 2023	SEPTIEMBRE 2022
82100	PRESUPUESTO DE EGRESOS APROBADO	6,021,550.22	6,089,247.33
82200	PRESUPUESTO DE EGRESOS POR EJERCER	17,210,086.76	5,241,133.05
82300	PRESUPUESTO MODIFICADO	19,109,015.91	-446,094.31
82400	PRESUPUESTO DE EGRESOS COMPROMETIDO	7,580,818.90	4,213,658.53
82500	PRESUPUESTO DE EGRESOS DEVENGADO	7,555,318.91	4,206,900.95
82600	PRESUPUESTO DE EGRESOS EJERCIDO	7,525,374.91	4,110,494.78
82700	PRESUPUESTO DE EGRESOS PAGADO	7,525,374.91	4,110,494.78

NOTAS DE GESTIÓN ADMINISTRATIVA

1. Introducción:

Los Estados Financieros de los entes públicos, proveen de información financiera a los principales usuarios de la misma, al Congreso y a los ciudadanos.

El objetivo del presente documento es la revelación del contexto y de los aspectos económicos-financieros más relevantes que influyeron en las decisiones del período comprendido del 01 de Enero al 30 de Septiembre del 2023 y deberán ser considerados en la elaboración de los Estados Financieros para la mayor comprensión de los mismos y sus particulares.

De esta manera, se informa y explica la respuesta del gobierno a las condiciones relacionadas con la información financiera de cada periodo de gestión: además, de exponer aquellas políticas que podrían afectar la toma de decisiones en períodos posteriores.

2. Panorama Económico y Financiero:

Al 30 de Septiembre del ejercicio 2023, se le aprueba un presupuesto de egresos para el ejercicio fiscal, de $ 6,021,550.22 (Seis Veintiun Mil Quinientos Cincuenta Pesos 22/100 M.N) con fundamento en la Ley Orgánica del Poder Ejecutivo del Estado de Oaxaca y el Decreto del Presupuesto de Egresos del Estado de Oaxaca, mismo que se encuentra distribuido conforme a la estructura programática presentada en el Programa Operativo Anual (POA).
Otro de los problemas más marcados que se han reflejado año con año en el presupuesto autorizado por parte de la secretaria de Administración es en el rubro de servicios personales.

3. Autorización e Historia.

a) Fecha de creación del ente.

El Sistema de Transporte Colectivo Metropolitano CityBus Oaxaca fue formalizado a través de un Decreto de Creación coma un Organismo Público Descentralizado con personalidad jurídica yd patrimonio propio el 07 de julio del 2020, publicándose en el en el Periódico Oficial del Gobierno del Estado.

4. Organización y Objeto Social

a) Objeto Social:

De acuerdo al artículo de su decreto de creación: Satisfacer la necesidad de un transporte Colectivo Metropolitano, con los estándares más altos en calidad, eficiencia, seguridad y de sustentabilidad.

b) Principal Actividad:

Diseñar, planear y ejecutar la infraestructura especializada del equipamiento necesario para el mejoramiento del Sistema de Transporte Colectivo Metropolitano de Oaxaca; así como las adecuaciones que resulten para su propio funcionamiento,
garantizando una movilidad segura y eficiente.

c) Ejercicio Fiscal.

2023

Régimen Jurídico:

Persona Moral con fines no lucrativos

d) Consideraciones fiscales del ente: revelar el tipo de contribuciones que este obligado a pagar o retener.

IMPUESTO SOBRE LA RENTA

- Entero de retenciones mensuales por ISR por sueldos y salarios.
- Declaración informativa anual de pagos y retenciones de servicios profesionales. Personas Morales.
- Informativa anual del subsidio para el empleo.

IMPUESTO DEL 3% SOBRE NOMINA ESTATAL

e) Estructura organizacional básica:

SISTEMA DE TRANSPORTE COLECTIVO METROPOLITANO
CITYBUS OAXACA

5. Bases de preparación de los Estados Financieros.

a) Si se ha observado la normatividad emitida por el CONAC y demás disposiciones legales aplicables.

b) La normatividad aplicada para el reconocimiento, valuación y revelación de los diferentes rubros de la información financiera, así como las bases de medición utilizadas para la elaboración de los estados financieros; por ejemplo: costo histórico, valoración de realización, valor razonable, valor de recuperación o cualquier otro método empleado y los criterios de aplicación de los mismos.

Se aplicó durante el periodo de 01 de Enero al 30 de Septiembre del 2023 y la normatividad vigente para el reconocimiento, valuación y revelación de los diferentes rubros de la información Financiera, así como las bases de medición: valor de realización, respetando en el total de las operaciones su costo histórico.

Postulados básicos.

Los emitidos por el CONAC:

1. Sustancia Económica
2. Entes Públicos
3. Existencia Permanente
4. Revelación Suficiente
5. Importancia Relativa
6. Registro e Integración Presupuestaria
7. Consolidación de Información financiera
8. Devengo Contable
9. Valuación
10. Dualidad Económica
11. Consistencia

c) Norma supletoria.
Las permitidas por la Normatividad del CONAC.

d) Para las entidades que por primera vez estén implementando el base devengado de acuerdo a la Ley de Contabilidad, deberán:
-Revelar las nuevas políticas de reconocimiento:
De acuerdo a lo establecido por el CONAC.

INGRESOS

Devengado.- Cuando exista jurídicamente el derecho al cobro.
Recaudado.- Cuando existe el cobro en efectivo o cualquier otro medio de pago

EGRESOS

Comprometido.- Cuando se existe la aprobación por una autoridad competente de un acto administrativo, u otro instrumento jurídico que formaliza una relación jurídica con terceros para la adquisición de bienes y servicios.

Devengado.- Cuando se reconoce de una obligación de pago a favor de terceros por la recepción de conformidad de bienes, servicios contratados.

Ejercido.- Cuando se emite una cuenta por liquidar Certifica aprobada por la autoridad competente

Pagado.- Cuando se realiza la cancelación total o parcial de las obligaciones de pago.

-Revelar los cambios en las políticas, la clasificación y medición de las mismas, así como su impacto en la información financiera:

Políticas de Contabilidad Significativas:

a) Actualización: El registro de la contabilidad se realizó en base a los lineamientos establecidos por el CONAC.

b) Informar sobre la realización de operaciones en el extranjero y de sus efectos en la información financiera gubernamental:
Durante el periodo comprendido del 01 de Enero al 30 de Septiembre del 2023, no se realizaron operaciones Moneda Extranjera.

c) Método de evaluación de la inversión en acciones en el Sector Paraestatal.
NO APLICA.

d) Sistema y método de valuación de inventarios.

El CONAC ha emitido las normas para la valoración de los Activos y el patrimonio de los entes públicos, esta norma permite definir y estandarizar los conceptos básicos de valuación, contenidos en las normas particulares aplicables a los distintos elementos integrantes de los estados Financieros.

e) Beneficios a empleados:

No se tienen reservas para beneficios futuros de los empleados, más que las contempladas anualmente en el presupuesto de egresos del ejercicio presente.

f) Provisiones:

Las provisiones al 30 de Septiembre del 2023, lo conforman los siguientes conceptos: en el rubro de servicios personales, cuotas obreras IMSS, Cuotas obreras IMSS R.C.V. y Crédito de vivienda.

g) Reservas:

No se cuenta con Reservas.

h) Cambios en políticas contables y corrección de errores junto con la revelación de los efectos que se tendrá en la información financiera del ente público, ya sea retrospectivos o prospectivos.

i) Reclasificaciones: Durante el periodo del 01 de Enero al 30 de Septiembre del 2023 no se realizaron reclasificaciones.

j) Depuración y Cancelación de saldos:
Las depuraciones y cancelaciones de saldos se realizaron cada mes en diferentes cuentas contables durante el periodo comprendido del 01 de Enero al 30 de Septiembre del 2023: con la finalidad de presentar cifras actualizadas en los Estados Financieros.

6. Posición en Moneda Extranjera y Protección por riesgo Cambiario:

No Aplica.

7. Reporte Analítico del Activo:

En relación al porcentaje de vida útil de los bienes del Instituto se utilizan los lineamientos establecidos por el CONAC.
Durante el periodo del 01 de Enero al 30 de Septiembre del 2023. La entidad refleja saldos en el rubro de Depreciación Deterioro y Amortización Acumulada de Bienes e Intangibles.

a) Cambios en el porcentaje de depreciación o valor residual de los activos:

b) Importe de los gastos conceptualizados en el ejercicio, tanto financieros como de investigación y desarrollo:

No aplica .

c) Riesgos por tipo de cambio o tipo de interés de las inversiones financieras:
No aplica.

d) Valor activado en el ejercicio de los bienes construidos por la entidad:
Los bienes de la entidad se reconocen dentro de su Activo No Circulante de su costo histórico, de conformidad con el artículo 29 de la Ley General de Contabilidad Gubernamental.

e) Otras circunstancias de carácter significativo que afecten el activo, tales como bienes en garantía, señalados en embargos, litigios, títulos de inversiones, entregados en garantías, baja significativa del valor de inversiones financieras, etc.:
No aplica.

f) Desmantelamiento de Activos, procedimientos, implicaciones, efectos contables:
No aplica

Administración de activos; planeación con el objetivo de que el ente los utilice de manera más efectiva:

Se utilizan los activos con la operación y mantenimiento optimo.
Adicionalmente, se deben incluir las explicaciones de las principales variaciones en el activo, en cuadros comparativos como sigue:

a) Inversiones en valores:

No aplica

b) Patrimonio de Organismos descentralizados
No aplica

c) Inversiones en empresas de participación mayoritaria:
No se tiene inversión en este tipo de empresas. (Opcional, si es necesario)

d) Inversiones en empresas de participación minoritaria:
No aplica. (Opcional, si es necesario)

8. Fideicomisos, Mandatos y Análogos

a) Por ramo administrativo que los reporta:
No aplica.

b) Enlistar los de mayor monto de disponibilidad, relacionando aquellos que conforman el 80% de las disponibilidades:
No aplica.

9. Reporte de la Recaudación

a) Análisis del comportamiento de la recaudación correspondiente al ente público o cualquier tipo de ingreso, de forma separada los ingresos locales de los federales:
No aplica

b) Proyección de la recaudación e ingresos en el mediano plazo:
No aplica

11. Información sobre la Deuda y el Reporte Analítico de la Deuda:

a) Utilizar al menos los siguientes indicadores: Deuda respecto al PIB y deuda respecto a la recaudación tomando, como mínimo, un periodo igual o menor a 5 años.

No aplica .

b) Información de manera agrupada por tipo de valor gubernamental o instrumento financiero en la que se considere interese, comisiones, tasa, perfil de vencimiento y otros gastos de la deuda.
No aplica.

12. Calificaciones otorgadas:
No se cuenta con calificaciones otorgadas o certificaciones.

13. Proceso de Mejora:

a) Principales Políticas de control interno:
Para el desarrollo de los programas deberá ser a mediano plazo y estarían basados en cuatro estrategias funcionales y cinco aspectos organizacionales, con objetivos operaciones, actividades, participantes, costos y evaluación sin reducción del presupuesto para obtener una eficiente atención médica y realizar la capacitación y sensibilización de este programa.
b) Medidas de desempeño financiero, metas y alcance:
Racionar el uso de los recursos, para alcanzar el cumplimiento de las funciones para el ejercicio completo.

14. Información por Segmentos:
No Aplica

15. Eventos Posteriores al Cierre:
No Aplica

16. Partes Relacionadas:
No Aplica.

Responsabilidad sobre la presentación razonable de los Estados Financieros.

Estos estados Financieros fueron autorizados para su emisión el día 11 de septiembre del 2023, por el C. P SARA PATRICIA BALSECA GARCIA en su carácter de JEFE DE DEPARTAMENTO ADMINISTRATIVO.

Bajo protesta de decir verdad declaro que los Estados Financieros y sus Notas, son razonablemente correctas y son responsabilidad del emisor.

L.C.P. KARINA GOMEZ ESTEBAN. **DIRECTORA GENERAL**	**L.C.P. SARA PATRICIA BALSECA GARCIA.** **JEFA DE DEPARTAMENTO ADMINISTRATIVO.**

CITYBUS OAXACA
GOBIERNO DEL ESTADO
2022 - 2028

GOBIERNO DEL ESTADO
DE OAXACA

CITYBUS
SISTEMA DE TRANSPORTE
COLECTIVO METROPOLITANO
CITYBUS OAXACA.

ESTADO ANALITICO DE INGRESOS PRESUPUESTARIOS
DEL 01 DE ENERO AL 30 DE SEPTIEMBRE DEL 2023

Rubro de Ingresos	Estimado	Ampliaciones y Reducciones	Modificado	Devengado	Recaudado	Diferencia
	(1)	(2)	(3=1+2)	(4)	(5)	(6=3-4)
Impuestos						
Contribuciones de Mejoras						
Derechos						
Productos						
Corriente						
Capital						
Aprovechamientos						
Corriente						
Capital						
Ingresos por Ventas de Bienes y Servicios						
Contribuciones no Comprendidas en las Fracciones de la Ley de Ingresos Causados en Ejercicios Fiscales Anteriores Pendientes de Liquidación o Pago						
Participaciones y Aportaciones						
Transferencias, Asignaciones, Subsidios y Otras Ayudas	**6,021,550.22**	**19,523,797.01**	**25,545,347.23**	**7,580,818.90**	**0.0**	**17.964,528.33**
Otros Ingresos						
TOTAL	**6,021,550.22**	**19,523,797.01**	**25,545,347.33**	**7,580,818.90**	**0.00**	**17,964,528.33**
				Ingresos excedentes		

Estado Analítico de Ingresos Por Fuente de Financiamiento	Estimado	Ampliaciones y Reducciones	Modificado	Devengado	Recaudado	Diferencia
	(1)	(2)	(3=1+2)	(4)	(5)	(6=3-4)
Ingresos del Gobierno	**6,021,550.22**	**19,523,797.01**	**25,545,347.33**	**7,580,818.90**	**0.00**	**17,964,528.33**
Impuestos						
Contribuciones de Mejoras						
Derechos						
Productos						
Corriente						
Capital						
Aprovechamientos						
Corriente						
Capital						
Contribuciones no Comprendidas en las Fracciones de la Ley de Ingresos Causados en Ejercicios Fiscales Anteriores Pendientes de Liquidación o Pago						
Participaciones y Aportaciones						
Transferencias, Asignaciones, Subsidios y Otras Ayudas	**6,021,550.22**	**19,523,797.01**	**25,545,347.33**	**7,580,818.90**	**0.00**	**17,964,528.33**
Otros Ingresos						
Ingresos de Organismos y Empresas						
Cuotas y Aportaciones de Seguridad Social						
Ingresos por Ventas de Bienes y Servicios						
Transferencias, Asignaciones, Subsidios y Otras Ayudas						
Ingresos derivados de financiamiento						
TOTAL			**13,502,246.79**	**7,580,818.90**	**0.00**	**17,964,528.33**
				Ingresos excedentes		**17,964,528.33**

ESTADO ANALITICO DEL EJERCICIO DEL PRESUPUESTO DE EGRESOS

CLASIFICACION POR OBJETO DEL GASTO (CAPITULO-CONCEPTO)

Cve	Concepto	Aprobado 1	Ampliaciones / Reducciones 2= (3-1)	Modificado 3 = (1+2)	Devengado 4	Pagado 5	Subejercicio 6 = (3-4)
568	**SISTEMA DE TRANSPORTE COLECTIVO METROPOLITANO CITYBUS OAXACA**						
4	**TRANSFERENCIAS, ASIGNACIONES, SUBSIDIOS Y OTRAS AYUDAS**	**6,021,550.22**	**19,523,797.01**	**25,545,347.23**	**7,580,818.90**	**7,525,374.91**	**17,964,528.33**
1	TRANSFERENCIAS INTERNAS Y ASIGNACIONES AL SECTOR PÚBLICO	6,021,550.22	19,523,797.01	25,545,347.23	7,580,818.90	7,525,374.91	17,964,528.33
	TOTAL DEPENDENCIA / ENTIDAD	**6,021,550.22**	**19,523,797.01**	**25,545,347.23**	**7,580,818.90**	**7,525,374.91**	**17,964,528.33**

ESTADO ANALITICO DEL EJERCICIO DEL PRESUPUESTO DE EGRESOS

CLASIFICACION ECONOMICA (POR TIPO DE GASTO)

Cve	C o n c e p t o	Aprobado 1	Ampliaciones / Reducciones 2= (3-1)	Modificado 3 = (1+2)	Devengado 4	Pagado 5	Subejercicio 6 = (3-4)
568	**SISTEMA DE TRANSPORTE COLECTIVO METROPOLITANO CITYBUS OAXACA**						
1	GASTO CORRIENTE	6,021,550.22	19,523,797.01	25,545,347.23	7,580,818.90	7,525,374.91	17,964,528.33
	TOTAL DEPENDENCIA / ENTIDAD:	**6,021,550.22**	**19,523,797.01**	**25,545,347.23**	**7,580,818.90**	**7,525,374.91**	**17,964,528.33**

ESTADO ANALITICO DEL EJERCICIO DEL PRESUPUESTO DE EGRESOS

CLASIFICACION ADMINISTRATIVA

Cve	C o n c e p t o	Aprobado 1	Ampliaciones / Reducciones 2= (3-1)	Modificado 3 = (1+2)	Devengado 4	Pagado Transferido 5	Subejercicio 6 = (3-4)
5	**ORGANISMOS PÚBLICOS DESCENTRALIZADOS**	**6,021,550.22**	**19,523,797.01**	**25,545,347.23**	**7,580,818.90**	**7,525,374.91**	**17,964,528.33**
68	SISTEMA DE TRANSPORTE COLECTIVO METROPOLITANO CITYBUS OAXACA	6,021,550.22	19,523,797.01	25,545,347.23	7,580,818.90	7,525,374.91	17,964,528.33
	TOTAL DEL GASTO:	**6,021,550.22**	**19,523,797.01**	**25,545,347.23**	**7,580,818.90**	**7,525,374.91**	**17,964,528.33**

ESTADO ANALITICO DEL EJERCICIO DEL PRESUPUESTO DE EGRESOS

CLASIFICACION FUNCIONAL (FINALIDAD Y FUNCION)

Cve	C o n c e p t o	Aprobado 1	Ampliaciones / Reducciones 2= (3-1)	Modificado 3 = (1+2)	Devengado 4	Pagado 5	Subejercicio 6 = (3-4)
568	**SISTEMA DE TRANSPORTE COLECTIVO METROPOLITANO CITYBUS OAXACA**						
3	**DESARROLLO ECONÓMICO**	**6,021,550.22**	**19,523,797.01**	**25,545,347.23**	**7,580,818.90**	**7,525,374.91**	**17,964,528.33**
5	TRANSPORTE	6,021,550.22	19,523,797.01	25,545,347.23	7,580,818.90	7,525,374.91	17,964,528.33
	TOTAL DEPENDENCIA / ENTIDAD	**6,021,550.22**	**19,523,797.01**	**25,545,347.23**	**7,580,818.90**	**7,525,374.91**	**17,964,528.33**

ENDEUDAMIENTO NETO

DEL 01 DE ENERO AL 30 DE SEPIEMBRE DE 2023

(Pesos)

Identificación de Crédito o Instrumento	Contratación/Colocación	Amortización	Endeudamiento Neto
	A	B	C = A - B
Créditos Bancarios			
			0
			0
			0
			0
			0
			0
			0
			0
			0
Total Créditos Bancarios	**0**	**0**	**0**

NO APLICA

Otros Instrumentos de Deuda			
			0
			0
			0
			0
			0
			0
			0
			0
			0
Total Otros Instrumentos de Deuda	**0**	**0**	**0**

TOTAL	**0**	**0**	**0**

INTERESES DE LA DEUDA
DEL 01 DE ENERO AL 30 DE SEPTIEMBRE DE 2023
(Pesos)

Identificación de Crédito o Instrumento	Devengado	Pagado
Créditos Bancarios		
Total de intereses de Créditos Bancarios	**0**	**0**
Otros Instrumentos de Deuda		
Total de intereses de Otros Instrumentos de Deuda	**0**	**0**
TOTAL	**0**	**0**

NO APLICA

GOBIERNO DEL ESTADO
DE OAXACA

CITYBUS
SISTEMA DE TRANSPORTE
COLECTIVO METROPOLITANO
CITYBUS OAXACA.

INDICADORES DE POSTURA FISCAL
DEL 01 DE ENERO AL 30 DE SEPTIEMBRE DEL 2023
(Pesos)

Concepto	Estimado	Devengado	Pagado [3]
I. Ingresos Presupuestarios (I=1+2)	0	0	0
1. Ingresos del Gobierno de la Entidad Federativa [1]			
2. Ingresos del Sector Paraestatal [1]			
II. Egresos Presupuestarios (II=3+4)	0	0	0
3. Egresos del Gobierno de la Entidad Federativa [2]			
4. Egresos del Sector Paraestatal [2]			
III. Balance Presupuestario (Superávit o Déficit) (III = I - II)	0	0	0

NO APLICA

Concepto	Estimado	Devengado	Pagado [3]
III. Balance Presupuestario (Superávit o Déficit)	0	0	0
IV. Intereses, Comisiones y Gastos de la Deuda			
V. Balance Primario (Superávit o Déficit) (V= III - IV)	**0**	**0**	**0**

Concepto	Estimado	Devengado	Pagado [3]
A. Financiamiento			
B. Amortización de la deuda			
C. Endeudamiento ó desendeudamiento (C = A - B)	**0**	**0**	**0**

1. Los Ingresos que se presentan son los ingresos presupuestarios totales sin incluir los ingresos por financiamientos. Los Ingresos del Gobierno de la Entidad Federativa corresponden a los del Poder Ejecutivo, Legislativo Judicial y Autónomos
2. Los egresos que se presentan son los egresos presupuestarios totales sin incluir los egresos por amortización. Los egresos del Gobierno de la Entidad Federativa corresponden a los del Poder Ejecutivo, Legislativo, Judicial y Órganos Autónomos

3. Para Ingresos se reportan los ingresos recaudados; para egresos se reportan los egresos pagados

TERCER INFORME TRIMESTRAL ENERO-SEPTIEMBRE 2023

ESTADO ANALITICO DEL EJERCICIO DEL PRESUPUESTO DE EGRESOS

RESUMEN POR PROGRAMA PRESUPUESTARIO

Clave	C oncepto	Aprobado 1	Ampliaciones / Reducciones 2= (3-1)	Modificado 3 = (1+2)	Devengado 4	Pagado 5	Subejercicio 6 = (3-4)
5	**ORGANISMOS PÚBLICOS DESCENTRALIZADOS**	**6,021,550.22**	**19,523,797.01**	**25,545,347.23**	**7,580,818.90**	**7,525,374.91**	**17,964,528.33**
68	**SISTEMA DE TRANSPORTE COLECTIVO METROPOLITANO CITYBUS OAXACA**	**6,021,550.22**	**19,523,797.01**	**25,545,347.23**	**7,580,818.90**	**7,525,374.91**	**17,964,528.33**
1	**PROGRAMAS**	**6,021,550.22**	**19,523,797.01**	**25,545,347.23**	**7,580,818.90**	**7,525,374.91**	**17,964,528.33**
2	DESEMPEÑO DE LAS FUNCIONES	6,021,550.22	19,523,797.01	25,545,347.23	7,580,818.90	7,525,374.91	17,964,528.33
	TOTAL DEPENDENCIA / ENTIDAD	**6,021,550.22**	**19,523,797.01**	**25,545,347.23**	**7,580,818.90**	**7,525,374.91**	**17,964,528.33**

REPORTE DE AVANCE DE GESTIÓN
UR 568 - SISTEMA DE TRANSPORTE COLECTIVO METROPOLITANO CITYBUS OAXACA
TERCER TRIMESTRE 2023

Gobierno de Estado

OBJETIVO INSTITUCIONAL: DISEÑAR, PLANEAR Y EJECUTAR LA INFRAESTRUCTURA ESPECIALIZADA Y EL EQUIPAMIENTO NECESARIO PARA EL MEJORAMIENTO DEL SISTEMA DE TRANSPORTE COLECTIVO METROPOLITANO DE OAXACA, ASÍ COMO LAS ADECUACIONES QUE RESULTEN PARA SU PROPIO FUNCIONAMIENTO GARANTIZANDO UNA MOVILIDAD SEGURA Y EFICIENTE.

ALINEACIÓN PED:

EJE:	04-OAXACA PRODUCTIVO E INNOVADOR
TEMA:	04-COMUNICACIONES Y TRANSPORTES
OBJETIVO:	04-ORDENAR DE MODO INTEGRAL EL TRANSPORTE DEL ESTADO DE OAXACA.
ESTRATEGIA:	07-FORTALECER EL DESARROLLO INSTITUCIONAL (ADMINISTRACIÓN, GESTIÓN, PLANEACIÓN, COOPERACIÓN, SUPERVISIÓN Y FISCALIZACIÓN DEL TRANSPORTE).
LÍNEAS DE ACCIÓN:	01-BUSCAR ALTERNATIVAS FINANCIERAS QUE COADYUVEN AL MEJORAMIENTO DEL TRANSPORTE, INCORPORANDO A LOS TRANSPORTISTAS Y LAS AUTORIDADES EN UN PROGRAMA CONJUNTO DE ACCIONES.

MATRÍZ DE INDICADORES PARA RESULTADOS:

FIN:	CONTRIBUIR A ORDENAR DE MODO INTEGRAL LA MOVILIDAD DEL ESTADO DE OAXACA
PROPÓSITO:	EL SISTEMA DE TRANSPORTE PÚBLICO Y PRIVADO DE ESTADO DE OAXACA SE ENCUENTRA REGULADO
COMPONENTE:	899-TRANSPORTE PÚBLICO MASIVO IMPLEMENTADO
ACTIVIDAD:	2206-OPERAR EL SISTEMA DE TRANSPORTE INTEGRADO DE LA ZONA METROPOLITANA DE LA CIUDAD DE OAXACA

UE: 001-SISTEMA DE TRANSPORTE COLECTIVO METROPOLITANO CITYBUS OAXACA

ESTRUCTURA PROGRAMATICA

PROGRAMA	SUBPROGRAMA	PROYECTO	OBRA/ACTIVIDAD
126-FORTALECIMIENTO Y MODERNIZACIÓN DEL TRANSPORTE PÚBLICO Y PRIVADO DEL ESTADO	04-IMPLEMENTAR TRANSPORTE PÚBLICO MASIVO	000-- -	001-ADMINISTRACIÓN Y EVALUACIÓN DEL SISTEMA INTEGRADO DE LA ZONA METROPOLITANA DE LA CIUDAD DE OAXACA

POBLACIÓN O ÁREA DE ENFOQUE POTENCIAL	ATRIBUTO DE LA POBLACIÓN O ÁREA DE ENFOQUE:	HOMBRES:	0	MUJERES:	0	TOTAL:	792328
	SISTEMA DE TRANSPORTE PÚBLICO Y PRIVADO EN EL ESTADO DE OAXACA						

PRESUPUESTO ANUAL

Aprobado	Ampliación	Reducción	Modificado	EJERCIDO T1	EJERCIDO T2	EJERCIDO T3	EJERCIDO T4
2,019,661.04	772,585.91	1,024,566.74	1,767,680.21	169,474.12	73,546.35	648,964.77	0.00
				TOTAL EJERCIDO AL TRIMESTRE VIGENTE			891,985.24

PRESUPUESTO TRIMESTRAL DE LA ACTIVIDAD

Aprobado	Modificado	Comprometido	Devengado	Ejercido	% de Ejercido Vs. Modificado
412,842.63	1,131,732.11	938,833.10	674,464.76	648,964.77	57.34

DATOS DEL INDICADOR

Nombre :	PORCENTAJE DE AUTOBUSES QUE OPERAN EN EL SISTEMA INTEGRAL DE TRANSPORTE	Número de indicador :	2539
Definición :	MIDE EL PORCENTAJE DE AUTOBUSES QUE OPERAN EN EL SISTEMA INTEGRAL DE TRANSPORTE RESPECTO A LO PLANEADO		
Método de Cálculo :	(NÚMERO DE AUTOBUSES QUE OPERAN EN EL SISTEMA INTEGRAL DE TRANSPORTE/NÚMERO DE AUTOBUSES PLANEADOS A OPERAN EN EL SISTEMA INTEGRAL DE TRANSPORTE)*100		

Tipo	Dimensión	Frecuencia de Medición	Forma de cálculo del indicador	Tipo de Valor	Sentido Esperado
GESTIÓN	EFICACIA	TRIMESTRAL	PORCENTAJE	FLUJO	ASCENDENTE

MEDIOS DE VERIFICACIÓN / FUENTE INFORMACIÓN	SUPUESTO
INFORMACION QUE SE ENCUENTRA DISPONIBLE EN EL CONTROL INTERNO DEL DEPARTAMENTO ADMINISTRATIVO DEL SISTEMA DE TRANSPORTE COLECTIVO METROPOLITANO CITYBUS OAXACA((PENDIENTE EL MEDIO DE PUBLICACION PARA SU VERIFICACION, POR SER UNA UR DE NUEVA GENERACION)	SISTEMA INTEGRADO DE TRANSPORTE IMPLEMENTA EN LA ZMCO,MANTENIEDOSE LA SCONDICIONES IDEONEAS PARA PERMITIR LA OPERACION DEL SISTEMA

DATOS DE LA META

Definición de la variable Meta:	1 - NÚMERO DE AUTOBUSES QUE OPERAN EL SISTEMA DE TRANSPORTE INTEGRADO DE LA ZONA METROPOLITANA DE LA CIUDAD DE OAXACA
Unidad de medida:	25 - NÚMERO

LÍNEA BASE				VALOR PROGRAMADO ANUAL			
AÑO	2020	VALOR	43.00	AÑO	2023	VALOR	172.00

AVANCE TRIMESTRAL OBRA/ACTIVIDAD

METAS	1er.TRIMESTRE	2o.TRIMESTRE	3er.TRIMESTRE	4o.TRIMESTRE	CUMPLIMIENTO DE METAS	
PROGRAMACIÓN INICIAL	43.00	43.00	43.00	43.00	T1+T2+T3+T4	172.00
PROGRAMACIÓN ACTUALIZADA	43.00	43.00	43.00	0.00	T1+T2+T3+T4	129.00
METAS ALCANZADAS	3.00	25.00	25.00	0.00	T1+T2+T3+T4	53.00
PORCENTAJE ALCANZADO TRIMESTRAL	6.98	58.14	58.14	0.00	PORCENTAJE ALCANZADO ANUAL	30.81

PORCENTAJE DE CUMPLIMIENTO ALCANZADO EN EL TRIMESTRE: 58.14 %

JEFE ADMINISTRATIVO
SARA PATRICIA BALSECA GARCIA
JEFA DEL DEPARTAMENTO ADMINISTRATIVO

TITULAR DE LA DEPENDENCIA/ENTIDAD
C.P. KARINA GOMEZ ESTEBAN
DIRECTORA GENERAL

REPORTE DE AVANCE DE GESTIÓN
UR 568 - SISTEMA DE TRANSPORTE COLECTIVO METROPOLITANO CITYBUS OAXACA
TERCER TRIMESTRE 2023

Gobierno de Estado

ALINEACIÓN PED:

ESTRATEGIA: 07-FORTALECER EL DESARROLLO INSTITUCIONAL (ADMINISTRACIÓN, GESTIÓN, PLANEACIÓN, COOPERACIÓN, SUPERVISIÓN Y FISCALIZACIÓN DEL TRANSPORTE).

LÍNEAS DE ACCIÓN: 01-BUSCAR ALTERNATIVAS FINANCIERAS QUE COADYUVEN AL MEJORAMIENTO DEL TRANSPORTE, INCORPORANDO A LOS TRANSPORTISTAS Y LAS AUTORIDADES EN UN PROGRAMA CONJUNTO DE ACCIONES.

UE: 001-SISTEMA DE TRANSPORTE COLECTIVO METROPOLITANO CITYBUS OAXACA

MATRÍZ DE INDICADORES PARA RESULTADOS:

COMPONENTE: 899-TRANSPORTE PÚBLICO MASIVO IMPLEMENTADO

ACTIVIDAD: 2207-EVALUAR LA OPERACIÓN DEL SISTEMA INTEGRAL DE TRANSPORTE DE LA ZONA METROPOLITANA DE LA CIUDAD DE OAXACA

ESTRUCTURA PROGRAMATICA

PROGRAMA	SUBPROGRAMA	PROYECTO	OBRA/ACTIVIDAD
126-FORTALECIMIENTO Y MODERNIZACIÓN DEL TRANSPORTE PÚBLICO Y PRIVADO DEL ESTADO	04-IMPLEMENTAR TRANSPORTE PÚBLICO MASIVO	000-- -	002-OPERACIÓN Y ASISTENCIA DEL SISTEMA DE TRANSPORTE PUBLICO DE LA ZONA METROPOLITANA DE LA CIUDAD DE OAXACA

POBLACIÓN O ÁREA DE ENFOQUE POTENCIAL	ATRIBUTO DE LA POBLACIÓN O ÁREA DE ENFOQUE:	SISTEMA DE TRANSPORTE PÚBLICO Y PRIVADO EN EL ESTADO DE OAXACA	HOMBRES:	0	MUJERES:	0	TOTAL:	792328

PRESUPUESTO ANUAL

Aprobado	Ampliación	Reducción	Modificado	EJERCIDO T1	EJERCIDO T2	EJERCIDO T3	EJERCIDO T4
4,001,889.18	4,779.50	0.00	4,006,668.68	842,225.02	985,458.87	995,673.04	0.00
				TOTAL EJERCIDO AL TRIMESTRE VIGENTE			2,823,356.93

PRESUPUESTO TRIMESTRAL DE LA ACTIVIDAD

Aprobado	Modificado	Comprometido	Devengado	Ejercido	% de Ejercido Vs. Modificado
976,522.04	995,673.04	995,673.04	995,673.04	995,673.04	100.00

DATOS DEL INDICADOR

Nombre :	PORCENTAJE DE VALORACIONES POSITIVAS	Número de indicador :	2540
Definición :	MIDE EL PORCENTAJE DE VALORACIONES POSITIVAS RESPECTO A LAS OBTENIDAS		
Método de Cálculo :	(NÚMERO DE VALORACIONES POSITIVAS / TOTAL DE VALORACIONES OBTENIDAS)*100		

Tipo	Dimensión	Frecuencia de Medición	Forma de cálculo del indicador	Tipo de Valor	Sentido Esperado
GESTIÓN	EFICACIA	TRIMESTRAL	PORCENTAJE	FLUJO	ASCENDENTE

MEDIOS DE VERIFICACIÓN / FUENTE INFORMACIÓN	SUPUESTO
INFORMACION QUE SE ENCUENTRA DISPONIBLE EN EL CONTROL INTERNO DEL DEPARTAMENTO ADMINISTRATIVO DEL SISTEMA DE TRANSPORTE COLECTIVO METROPOLITANO CITYBUS OAXACA((PENDIENTE EL MEDIO DE PUBLICACION PARA SU VERIFICACION, POR SER UNA UR DE NUEVA GENERACION)	EL SISTEMA INTEGRADO DE TRANSPORTE SE IMPLEMENTA EN ZMCO, MANTENIENDOSE LAS CONDICIONES IDONEAS PAR APERMITIR LA OPERACION DEL SISTEMA Y SU RESPECTIVA EVALUACION A TRAVES DE LOS USUARIOS Y EVALUACIONES INTERNAS, RESPECTO AL FUNCIONAMIENTO DEL MISMO

DATOS DE LA META

Definición de la variable Meta:	1 - NÚMERO DE VALORACIONES POSITIVAS
Unidad de medida:	25 - NÚMERO

LÍNEA BASE				VALOR PROGRAMADO ANUAL			
AÑO	2020	VALOR	4,000.00	AÑO	2023	VALOR	100.00

AVANCE TRIMESTRAL OBRA/ACTIVIDAD

METAS	1er.TRIMESTRE	2o.TRIMESTRE	3er.TRIMESTRE	4o.TRIMESTRE	CUMPLIMIENTO DE METAS	
PROGRAMACIÓN INICIAL	25.00	25.00	25.00	25.00	T1+T2+T3+T4	100.00
PROGRAMACIÓN ACTUALIZADA	25.00	25.00	25.00	0.00	T1+T2+T3+T4	75.00
METAS ALCANZADAS	12.00	25.00	25.00	0.00	T1+T2+T3+T4	62.00
PORCENTAJE ALCANZADO TRIMESTRAL	48.00	100.00	100.00	0.00	PORCENTAJE ALCANZADO ANUAL	62.00

PORCENTAJE DE CUMPLIMIENTO ALCANZADO EN EL TRIMESTRE: 100.00 %

JEFE ADMINISTRATIVO

SARA PATRICIA BALSECA GARCIA

JEFA DEL DEPARTAMENTO ADMINISTRATIVO

TITULAR DE LA DEPENDENCIA/ENTIDAD

C.P. KARINA GOMEZ ESTEBAN

DIRECTORA GENERAL

REPORTE DE AVANCE DE GESTIÓN
UR 568 - SISTEMA DE TRANSPORTE COLECTIVO METROPOLITANO CITYBUS OAXACA
TERCER TRIMESTRE 2023

Gobierno de Estado

ALINEACIÓN PED:

ESTRATEGIA: 07-FORTALECER EL DESARROLLO INSTITUCIONAL (ADMINISTRACIÓN, GESTIÓN, PLANEACIÓN, COOPERACIÓN, SUPERVISIÓN Y FISCALIZACIÓN DEL TRANSPORTE).

LÍNEAS DE ACCIÓN: 01-BUSCAR ALTERNATIVAS FINANCIERAS QUE COADYUVEN AL MEJORAMIENTO DEL TRANSPORTE, INCORPORANDO A LOS TRANSPORTISTAS Y LAS AUTORIDADES EN UN PROGRAMA CONJUNTO DE ACCIONES.

UE: 001-SISTEMA DE TRANSPORTE COLECTIVO METROPOLITANO CITYBUS OAXACA

MATRÍZ DE INDICADORES PARA RESULTADOS:

COMPONENTE: 899-TRANSPORTE PÚBLICO MASIVO IMPLEMENTADO

ACTIVIDAD: 2206-OPERAR EL SISTEMA DE TRANSPORTE INTEGRADO DE LA ZONA METROPOLITANA DE LA CIUDAD DE OAXACA

ESTRUCTURA PROGRAMATICA

PROGRAMA	SUBPROGRAMA	PROYECTO	OBRA/ACTIVIDAD
126-FORTALECIMIENTO Y MODERNIZACIÓN DEL TRANSPORTE PÚBLICO Y PRIVADO DEL ESTADO	04-IMPLEMENTAR TRANSPORTE PÚBLICO MASIVO	000-- -	003-OPERAR EL SISTEMA DE TRANSPORTE INTEGRADO DE LA ZONA METROPOLITANA DE OAXACA EVENTO GUELAGUETZA

POBLACIÓN O ÁREA DE ENFOQUE POTENCIAL	ATRIBUTO DE LA POBLACIÓN O ÁREA DE ENFOQUE:	SISTEMA DE TRANSPORTE PÚBLICO Y PRIVADO EN EL ESTADO DE OAXACA	HOMBRES:	0	MUJERES:	0	TOTAL:	792328

PRESUPUESTO ANUAL

Aprobado	Ampliación	Reducción	Modificado	EJERCIDO T1	EJERCIDO T2	EJERCIDO T3	EJERCIDO T4
				0.00	2,137,408.01	1,702,568.73	0.00
0.00	3,842,747.75	2,771.01	3,839,976.74	TOTAL EJERCIDO AL TRIMESTRE VIGENTE			3,839,976.74

PRESUPUESTO TRIMESTRAL DE LA ACTIVIDAD

Aprobado	Modificado	Comprometido	Devengado	Ejercido	% de Ejercido Vs. Modificado
0.00	1,702,568.73	1,702,568.73	1,702,568.73	1,702,568.73	100.00

DATOS DEL INDICADOR

Nombre :	PORCENTAJE DE AUTOBUSES QUE OPERAN EN EL SISTEMA INTEGRAL DE TRANSPORTE	Número de indicador :	2539
Definición :	MIDE EL PORCENTAJE DE AUTOBUSES QUE OPERAN EN EL SISTEMA INTEGRAL DE TRANSPORTE RESPECTO A LO PLANEADO		
Método de Cálculo :	(NÚMERO DE AUTOBUSES QUE OPERAN EN EL SISTEMA INTEGRAL DE TRANSPORTE/NÚMERO DE AUTOBUSES PLANEADOS A OPERAN EN EL SISTEMA INTEGRAL DE TRANSPORTE)*100		

Tipo	Dimensión	Frecuencia de Medición	Forma de cálculo del indicador	Tipo de Valor	Sentido Esperado
GESTIÓN	EFICACIA	TRIMESTRAL	PORCENTAJE	FLUJO	ASCENDENTE

MEDIOS DE VERIFICACIÓN / FUENTE INFORMACIÓN	SUPUESTO
INFORMACION QUE SE ENCUENTRA DISPONIBLE EN EL CONTROL INTERNO DEL DEPARTAMENTO ADMINISTRATIVO DEL SISTEMA DE TRANSPORTE COLECTIVO METROPOLITANO CITYBUS OAXACA((PENDIENTE EL MEDIO DE PUBLICACION PARA SU VERIFICACION, POR SER UNA UR DE NUEVA GENERACION)	SISTEMA INTEGRADO DE TRANSPORTE IMPLEMENTA EN LA ZMCO,MANTENIEDOSE LA SCONDICIONES IDEONEAS PARA PERMITIR LA OPERACION DEL SISTEMA

DATOS DE LA META

Definición de la variable Meta:	1 - NÚMERO DE AUTOBUSES QUE OPERAN EL SISTEMA DE TRANSPORTE INTEGRADO DE LA ZONA METROPOLITANA DE LA CIUDAD DE OAXACA
Unidad de medida:	25 - NÚMERO

LÍNEA BASE				VALOR PROGRAMADO ANUAL			
AÑO	2020	VALOR	43.00	AÑO	2023	VALOR	25.00

AVANCE TRIMESTRAL OBRA/ACTIVIDAD

METAS	1er.TRIMESTRE	2o.TRIMESTRE	3er.TRIMESTRE	4o.TRIMESTRE	CUMPLIMIENTO DE METAS	
PROGRAMACIÓN INICIAL	0.00	0.00	25.00	0.00	T1+T2+T3+T4	25.00
PROGRAMACIÓN ACTUALIZADA	0.00	0.00	25.00	0.00	T1+T2+T3+T4	25.00
METAS ALCANZADAS	0.00	25.00	25.00	0.00	T1+T2+T3+T4	50.00
PORCENTAJE ALCANZADO TRIMESTRAL	0.00	0.00	100.00	0.00	PORCENTAJE ALCANZADO ANUAL	200.00

PORCENTAJE DE CUMPLIMIENTO ALCANZADO EN EL TRIMESTRE: 100.00 %

JEFE ADMINISTRATIVO

SARA PATRICIA BALSECA GARCIA

JEFA DEL DEPARTAMENTO ADMINISTRATIVO

TITULAR DE LA DEPENDENCIA/ENTIDAD

C.P. KARINA GOMEZ ESTEBAN

DIRECTORA GENERAL

REPORTE DE AVANCE DE GESTIÓN
UR 568 - SISTEMA DE TRANSPORTE COLECTIVO METROPOLITANO CITYBUS OAXACA
TERCER TRIMESTRE 2023

Gobierno de Estado

ALINEACIÓN PED:	
EJE:	04-OAXACA PRODUCTIVO E INNOVADOR
TEMA:	04-COMUNICACIONES Y TRANSPORTES
OBJETIVO:	02-IMPULSAR UNA MOVILIDAD URBANA SUSTENTABLE PARA GARANTIZAR LA ACCESIBILIDAD EN LOS CENTROS DE POBLACIÓN DEL ESTADO.
ESTRATEGIA:	01-GARANTIZAR UNA MOVILIDAD EFICIENTE Y SUSTENTABLE QUE MEJORE LA SEGURIDAD Y EL SERVICIO CON MEDIOS DE TRANSPORTE TERRESTRES MOTORIZADOS Y NO MOTORIZADOS, Y EL DISEÑO DE VÍAS DE COMUNICACIÓN ADECUADAS A LOS DISTINTOS CENTROS POBLACIONALES DE OAXACA.
LÍNEAS DE ACCIÓN:	03-IMPLEMENTAR UN SISTEMA INTEGRAL DE TRANSPORTE PARA LA ZONA METROPOLITANA Y EN EL INTERIOR DEL ESTADO.

MATRÍZ DE INDICADORES PARA RESULTADOS:	
FIN:	CONTRIBUIR AL IMPULSO DE UNA MOVILIDAD URBANA SUSTENTABLE QUE GARANTICE LA ACCESIBILIDAD EN LOS CENTROS DE POBLACIÓN DEL ESTADO.
PROPÓSITO:	LA INFRAESTRUCTURA VIAL Y DE TRANSPORTE DESARROLLA SUS CAPACIDADES DE MANERA EFICIENTE Y SUSTENTABLE
COMPONENTE:	445-ESTUDIO Y PROYECTO DE INFRAESTRUCTURA VIAL Y TRANSPORTE REALIZADO
ACTIVIDAD:	1789-ELABORAR ESTUDIO Y PROYECTO DE INFRAESTRUCTURA VIAL Y DE TRANSPORTE

UE: 001-SISTEMA DE TRANSPORTE COLECTIVO METROPOLITANO CITYBUS OAXACA

ESTRUCTURA PROGRAMATICA

PROGRAMA	SUBPROGRAMA	PROYECTO	OBRA/ACTIVIDAD
209-MOVILIDAD INTEGRAL URBANA	01-REALIZACIÓN DE ESTUDIOS Y PROYECTOS DE INFRAESTRUCTURA VIAL Y TRANSPORTE	001-ACTUALIZACIÓN DEL ESTUDIO DE ANÁLISIS COSTO-BENEFICIO DEL PROYECTO APOYO A LA MOVILIDAD URBANA Y RENOVACIÓN DEL PARQUE VEHICULAR EN LA ZONA METROPOLITANA DE OAXACA.	001-ACTUALIZACIÓN DEL ESTUDIO DE ANÁLISIS COSTO-BENEFICIO DEL PROYECTO APOYO A LA MOVILIDAD URBANA Y RENOVACIÓN DEL PARQUE VEHICULAR EN LA ZONA METROPOLITANA DE OAXACA.

POBLACIÓN O ÁREA DE ENFOQUE POTENCIAL	ATRIBUTO DE LA POBLACIÓN O ÁREA DE ENFOQUE:	INFRAESTRUCTURA VIAL EN EL ESTADO DE OAXACA	HOMBRES:	0	MUJERES:	0	TOTAL:	30992

PRESUPUESTO ANUAL

Aprobado	Ampliación	Reducción	Modificado	EJERCIDO T1	EJERCIDO T2	EJERCIDO T3	EJERCIDO T4
0.00	5,500,000.00	0.00	5,500,000.00	0.00	0.00	0.00	0.00
				TOTAL EJERCIDO AL TRIMESTRE VIGENTE			0.00

PRESUPUESTO TRIMESTRAL DE LA ACTIVIDAD

Aprobado	Modificado	Comprometido	Devengado	Ejercido	% de Ejercido Vs. Modificado
0.00	0.00	0.00	0.00	0.00	0.00

DATOS DEL INDICADOR

Nombre :	PORCENTAJE DE ESTUDIOS Y PROYECTOS DE INFRAESTRUCTURA VIAL Y DE TRANSPORTE REALIZADOS	Número de indicador :	1903
Definición :	MIDE EL PORCENTAJE DE ESTUDIOS Y PROYECTOS DE INFRAESTRUCTURA VIAL Y DE TRANSPORTE REALIZADOS, RESPECTO A LO PROGRAMADO		
Método de Cálculo :	(NÚMERO DE ESTUDIOS Y PROYECTOS DE INFRAESTRUCTURA VIAL Y DE TRANSPORTE REALIZADOS/ NÚMERO DE ESTUDIOS Y PROYECTOS DE INFRAESTRUCTURA VIAL Y DE TRANSPORTE PROGRAMADOS)*100		

Tipo	Dimensión	Frecuencia de Medición	Forma de cálculo del indicador	Tipo de Valor	Sentido Esperado
GESTIÓN	EFICACIA	TRIMESTRAL	PORCENTAJE	FLUJO	ASCENDENTE

MEDIOS DE VERIFICACIÓN / FUENTE INFORMACIÓN	SUPUESTO
LA INFORMACION SE ENCUENTRA DISPONIBLE EN EL CONTROL INTERNO DEL DEPARTAMENTO ADMINISTRATIVO DEL SISTEMA DE TRANSPORTE COLECTIVO METROPOLITANO CITYBUS OAXACA(PENDIENTE EL MEDIO DE PUBLICACIÓN PARA SU VERIFICACIÓN POR SER UNA UR DE NUEVA CREACIÓN)	EXISTEN SOLICITUDES PARA LA MEJORA DE LA INFRAESTRUCTURA VIAL Y DE TRANSPORTE

DATOS DE LA META

Definición de la variable Meta:	1 - NÚMERO DE ESTUDIOS Y PROYECTOS DE INFRAESTRUCTURA VIAL Y DE TRANSPORTE REALIZADOS
Unidad de medida:	25 - NÚMERO

LÍNEA BASE				VALOR PROGRAMADO ANUAL			
AÑO	2020	VALOR	1.00	AÑO	2023	VALOR	1.00

AVANCE TRIMESTRAL OBRA/ACTIVIDAD

METAS	1er.TRIMESTRE	2o.TRIMESTRE	3er.TRIMESTRE	4o.TRIMESTRE	CUMPLIMIENTO DE METAS	
PROGRAMACIÓN INICIAL	0.00	0.00	1.00	0.00	T1+T2+T3+T4	1.00
PROGRAMACIÓN ACTUALIZADA	0.00	0.00	1.00	0.00	T1+T2+T3+T4	1.00
METAS ALCANZADAS	0.00	0.00	0.00	0.00	T1+T2+T3+T4	0.00
PORCENTAJE ALCANZADO TRIMESTRAL	0.00	0.00	0.00	0.00	PORCENTAJE ALCANZADO ANUAL	0.00

PORCENTAJE DE CUMPLIMIENTO ALCANZADO EN EL TRIMESTRE: 0.00 %

JEFE ADMINISTRATIVO

SARA PATRICIA BALSECA GARCIA

JEFA DEL DEPARTAMENTO ADMINISTRATIVO

TITULAR DE LA DEPENDENCIA/ENTIDAD

C.P. KARINA GOMEZ ESTEBAN

DIRECTORA GENERAL

PROGRAMAS Y PROYECTOS DE INVERSION

NO APLICA

GOBIERNO DEL ESTADO
DE OAXACA

CITYBUS
SISTEMA DE TRANSPORTE
COLECTIVO METROPOLITANO
CITYBUS OAXACA.

RELACION DE BIENES INMUEBLES QUE COMPONEN EL PATRIMONIO

DEL 01 DE ENERO AL 30 DE SEPTIEMBRE DE 2023
(Pesos)

CUENTA	DESCRIPCIÓN DEL BIEN	Saldo Final
12310	TERRENOS	
12330	EDIFICIOS NO RESIDENCIALES	
12351	EDIFICACIÓN HABITACIONAL EN PROCESO	
12352	EDIFICACIÓN NO HABITACIONAL EN PROCESO	
12353	CONSTRUCCIÓN DE OBRAS PARA EL ABASTECIMIENTO DE AGUA, PETRÓLEO, GAS, ELECTRICIDAD Y TELECOMUNICACION	
12354	DIVISIÓN DE TERRENOS Y CONSTRUCCIÓN DE OBRAS DE URBANIZACIÓN EN PROCESO	
12355	CONSTRUCCIÓN DE VÍAS DE COMUNICACIÓN EN PROCESO	
12356	OTRAS CONSTRUCCIONES DE INGENIERÍA CIVIL U OBRA PESADA EN PROCESO	
12357	INSTALACIONES Y EQUIPAMIENTO EN CONSTRUCCIONES EN PROCESO	
12359	TRABAJOS DE ACABADOS EN EDIFICACIONES Y OTROS TRABAJOS ESPECIALIZADOS EN PROCESO	
12361	EDIFICACIÓN HABITACIONAL EN PROCESO	
12362	EDIFICACIÓN NO HABITACIONAL EN PROCESO	
12363	CONSTRUCCIÓN DE OBRAS PARA EL ABASTECIMIENTO DE AGUA, PETRÓLEO, GAS, ELECTRICIDAD Y TELECOMUNICACION	
12364	DIVISIÓN DE TERRENOS Y CONSTRUCCIÓN DE OBRAS DE URBANIZACIÓN	
12365	CONSTRUCCIÓN DE VÍAS DE COMUNICACIÓN EN PROCESO	
12366	OTRAS CONSTRUCCIONES DE INGENIERÍA CIVIL U OBRA PESADA EN PROCESO	
12367	INSTALACIONES Y EQUIPAMIENTO EN CONSTRUCCIONES EN PROCESO	
12369	TRABAJOS DE ACABADOS EN EDIFICACIONES Y OTROS TRABAJOS ESPECIALIZADOS EN PROCESO	
12390	OTROS BIENES INMUEBLES	
	SUMA TOTAL:	**0**

RELACION DE BIENES MUEBLES QUE COMPONEN EL PATRIMONIO
DEL 01 DE ENERO AL 30 DE SEPTIEMBRE 2023
(Pesos)

CUENTA	DESCRIPCIÓN DEL BIEN	Saldo Final
12411	MUEBLES DE OFICINA Y ESTANTERÍA	
12412	MUEBLES, EXCEPTO DE OFICINA Y ESTANTERÍA	
12413	EQUIPO DE CÓMPUTO Y DE TECNOLOGÍAS DE LA INFORMACIÓN	
12419	OTROS MOBILIARIOS Y EQUIPOS DE ADMINISTRACIÓN	
12421	EQUIPOS Y APARATOS AUDIOVISUALES	
12422	APARATOS DEPORTIVOS	
12423	CÁMARAS FOTOGRÁFICAS Y DE VIDEO	
12429	OTRO MOBILIARIO Y EQUIPO EDUCACIONAL Y RECREATIVO	
12431	EQUIPO MÉDICO Y DE LABORATORIO	
12432	INSTRUMENTAL MÉDICO Y DE LABORATORIO	
12441	AUTOMÓVILES Y CAMIONES	125,077,365
12443	EQUIPO AEROESPACIAL	
12445	EMBARCACIONES	
12449	OTROS EQUIPOS DE TRANSPORTE	
12450	EQUIPO DE DEFENSA Y SEGURIDAD	
12461	MAQUINARIA Y EQUIPO AGROPECUARIO	
12462	MAQUINARIA Y EQUIPO INDUSTRIAL	
12463	MAQUINARIA Y EQUIPO DE CONSTRUCCIÓN	
12464	SISTEMAS DE AIRE ACONDICIONADO, CALEFACCIÓN Y DE REFRIGERACIÓN INDUSTRIAL Y COMERCIAL	
12465	EQUIPO DE COMUNICACIÓN Y TELECOMUNICACIÓN	
12466	EQUIPOS DE GENERACIÓN ELÉCTRICA, APARATOS Y ACCESORIOS ELÉCTRICOS	
12467	HERRAMIENTAS Y MÁQUINAS-HERRAMIENTA	
12469	OTROS EQUIPOS	
12471	BIENES ARTISTICOS, CULTURALES Y CIENTIFICOS	
12483	AVES	
12484	OVINOS Y CAPRINOS	
12486	EQUINOS	
12487	ESPECIES MENORES Y DE ZOOLÓGICO	
12488	ÁRBOLES Y PLANTAS	
12489	OTROS ACTIVOS BIOLÓGICOS	
	SUMA TOTAL:	125,077,365

GOBIERNO DEL ESTADO
DE OAXACA

CITYBUS
SISTEMA DE TRANSPORTE
COLECTIVO METROPOLITANO
CITYBUS OAXACA.

RELACION DE CUENTAS BANCARIAS PRODUCTIVAS ESPECIFICAS
DEL 01 DE ENERO AL 30 DE SEPTIEMBRE DE 2023

FONDO, PROGRAMA O CONVENIO	DATOS DE LA CUENTA BANCARIA		
		NUMERO DE	FECHA DE

NO APLICA

RELACION DE ESQUEMAS BURSATILES Y COBERTURAS FINANCIERAS

NO APLICA

REPORTE DE LOS SUBSIDIOS Y OTRAS AYUDAS SOCIALES.

NO APLICA

SISTEMA DE TRANSPORTE COLECTIVO METROPOLITANO CITYBUS DE OAXACA
Estado de Situación Financiera Detallado - LDF
Al 31 de Diciembre de 2021 y al 31 de Diciembre de 2022
(PESOS)

Concepto	30 de Septiembre de 2023	31 de Diciembre de 2022	Concepto	30 de Septiembre de 2023	31 de Diciembre de 2021
ACTIVO			**PASIVO**		
Activo Circulante			**Pasivo Circulante**		
Efectivo y Equivalentes	**11**	**100,011**	**Cuentas por Pagar a Corto Plazo**	**142,251**	**268,690**
Efectivo			Servicios Personales por Pagar a Corto Plazo		
Bancos/Tesorería	11	100,011	Proveedores por Pagar a Corto Plazo		
Bancos/Dependencias y Otros			Contratistas por Obras Públicas por Pagar a Corto Plazo		
Inversiones Temporales (Hasta 3 meses)			Participaciones y Aportaciones por Pagar a Corto Plazo		
Fondos con Afectación Específica			Transferencias Otorgadas por Pagar a Corto Plazo	58,009	105,759
Depósitos de Fondos de Terceros en Garantía y/o Administración			Intereses, Comisiones y Otros Gastos de la Deuda Pública por Pagar a Corto Plazo		
Otros Efectivos y Equivalentes			Retenciones y Contribuciones por Pagar a Corto Plazo	61,429	62,917
Derechos a Recibir Efectivo o Equivalentes	**114,175**	**159,353**	Devoluciones de la Ley de Ingresos por Pagar a Corto Plazo		
Inversiones Financieras de Corto Plazo			Otras Cuentas por Pagar a Corto Plazo	22,813	100,014
Cuentas por Cobrar a Corto Plazo			**Documentos por Pagar a Corto Plazo**	**0**	
Deudores Diversos por Cobrar a Corto Plazo	114,175	159,353	Documentos Comerciales por Pagar a Corto Plazo		
Ingresos por Recuperar a Corto Plazo			Documentos con Contratistas por Obras Públicas por Pagar a Corto Plazo		
Deudores por Anticipos de la Tesorería a Corto Plazo			Otros Documentos por Pagar a Corto Plazo		
Préstamos Otorgados a Corto Plazo			**Porción a Corto Plazo de la Deuda Pública a Largo Plazo**	**0**	**0**
Otros Derechos a Recibir Efectivo o Equivalentes a Corto Plazo			Porción a Corto Plazo de la Deuda Pública		
Derechos a Recibir Bienes o Servicios	**0**	**0**	Porción a Corto Plazo de Arrendamiento Financiero		
Anticipo a Proveedores por Adquisición de Bienes y Prestación de Servicios a Corto Plazo			Títulos y Valores a Corto Plazo		
Anticipo a Proveedores por Adquisición de Bienes Inmuebles y Muebles a Corto Plazo			**Pasivos Diferidos a Corto Plazo**	**0**	**0**
Anticipo a Proveedores por Adquisición de Bienes Intangibles a Corto Plazo			Ingresos Cobrados por Adelantado a Corto Plazo		
Anticipo a Contratistas por Obras Públicas a Corto Plazo			Intereses Cobrados por Adelantado a Corto Plazo		
Otros Derechos a Recibir Bienes o Servicios a Corto Plazo			Otros Pasivos Diferidos a Corto Plazo		
Inventarios	**0**	**0**	**Fondos y Bienes de Terceros en Garantía y/o Administración a Corto Plazo**	**0**	**0**
Inventario de Mercancías para Venta			Fondos en Garantía a Corto Plazo		
Inventario de Mercancías Terminadas			Fondos en Administración a Corto Plazo		
Inventario de Mercancías en Proceso de Elaboración			Fondos Contingentes a Corto Plazo		
Inventario de Materias Primas, Materiales y Suministros para Producción			Fondos de Fideicomisos, Mandatos y Contratos Análogos a Corto Plazo		
Bienes en Tránsito			Otros Fondos de Terceros en Garantía y/o Administración a Corto Plazo		
Almacenes			Valores y Bienes en Garantía a Corto Plazo		
Estimación por Pérdida o Deterioro de Activos Circulantes	**0**	**0**	**Provisiones a Corto Plazo**	**0**	**0**
Estimaciones para Cuentas Incobrables por Derechos a Recibir Efectivo o Equivalentes			Provisión para Demandas y Juicios a Corto Plazo		
Estimación por Deterioro de Inventarios			Provisión para Contingencias a Corto Plazo		
Otros Activos Circulantes	**0**	**0**	Otras Provisiones a Corto Plazo		
Valores en Garantía			**Otros Pasivos a Corto Plazo**	**0**	**0**
Bienes en Garantía (excluye depósitos de fondos)			Ingresos por Clasificar		
Bienes Derivados de Embargos, Decomisos, Aseguramientos y Dación en Pago			Recaudación por Participar		
Adquisición con Fondos de Terceros			Otros Pasivos Circulantes		
Total de Activos Circulantes	**114,186**	**259,367**	**Total de Pasivos Circulantes**	**142,251**	**268,690**
Activo No Circulante			**Pasivo No Circulante**		
Inversiones Financieras a Largo Plazo			Cuentas por Pagar a Largo Plazo		
Derechos a Recibir Efectivo o Equivalentes a Largo Plazo			Documentos por Pagar a Largo Plazo		
Bienes Inmuebles, Infraestructura y Construcciones en Proceso			Deuda Pública a Largo Plazo		
Bienes Muebles	125,077,365	125,077,365	Pasivos Diferidos a Largo Plazo		
Activos Intangibles			Fondos y Bienes de Terceros en Garantía y/o en Administración a Largo Plazo		
Depreciación, Deterioro y Amortización Acumulada de Bienes	-87,554,155	-70,043,324	Provisiones a Largo Plazo		
Activos Diferidos					
Estimación por Pérdida o Deterioro de Activos no Circulantes			**Total de Pasivos No Circulantes**	**0**	**0**
Otros Activos no Circulantes					
			Total del Pasivo	**142,251**	**268,690**
Total de Activos No Circulantes	**37,523,210**	**55,034,041**			
			HACIENDA PÚBLICA/PATRIMONIO		
Total del Activo	**37,637,396**	**55,293,408**			
			Hacienda Pública/Patrimonio Contribuido	**65,040,229**	**65,040,229**
			Aportaciones		
			Donaciones de Capital		
			Actualización de la Hacienda Pública/Patrimonio	65,040,229	65,040,229
			Hacienda Pública/Patrimonio Generado	**-27,545,084**	**-10,015,511**
			Resultados del Ejercicio (Ahorro/ Desahorro)	**-25,500**	-6,758
			Resultados de Ejercicios Anteriores	-27,519,584	-10,008,753
			Revalúos		
			Reservas		
			Rectificaciones de Resultados de Ejercicios Anteriores		
			Exceso o Insuficiencia en la Actualización de la Hacienda Pública/Patrimonio	**0**	**0**
			Resultado por Posición Monetaria		
			Resultado por Tenencia de Activos no Monetarios		
			Total Hacienda Pública/Patrimonio	**37,495,145**	**55,024,718**
			Total del Pasivo y Hacienda Pública/Patrimonio	**37,637,396**	**55,293,408**

SISTEMA DE TRANSPORTE COLECTIVO METROPOLITANO CITYBUS DE OAXACA
Balance Presupuestario - LDF
Del 1 de Enero al 30 de Sepiembre de 2023
(PESOS)

Concepto	Estimado/ Aprobado	Devengado	Recaudado/ Pagado
A. Ingresos Totales (A = A1+A2+A3)	**6,021,550**	**7,580,819**	**7,525,375**
A1. Ingresos de Libre Disposición	**6,021,550**	**7,580,819**	**7,525,375**
A2. Transferencias Federales Etiquetadas	**0**	**0**	**0**
A3. Financiamiento Neto	**0**	**0**	**0**
B. Egresos Presupuestarios[1] (B = B1+B2)			
B1. Gasto No Etiquetado (sin incluir Amortización de la Deuda Pública)	**6,021,550**	**7,580,819**	**7,525,375**
B2. Gasto Etiquetado (sin incluir Amortización de la Deuda Pública)	**0**	**0**	**0**
C. Remanentes del Ejercicio Anterior (C = C1 + C2)		**0**	**0**
C1. Remanentes de Ingresos de Libre Disposición aplicados en el periodo			
C2. Remanentes de Transferencias Federales Etiquetadas aplicados en el periodo			
I. Balance Presupuestario (I = A – B + C)	**6,021,550**	**7,580,819**	**7,525,375**
II. Balance Presupuestario sin Financiamiento Neto (II = I - A3)	**6,021,550**	**7,580,819**	**7,525,375**
III. Balance Presupuestario sin Financiamiento Neto y sin Remanentes del Ejercicio Anterior (III= II - C)	**6,021,550**	**7,580,819**	**7,525,375**

Concepto	Aprobado	Devengado	Pagado
E. Intereses, Comisiones y Gastos de la Deuda (E = E1+E2)	**0**	**0**	**0**
E1. Intereses, Comisiones y Gastos de la Deuda con Gasto No Etiquetado			
E2. Intereses, Comisiones y Gastos de la Deuda con Gasto Etiquetado			
IV. Balance Primario (IV = III + E)	**6,021,550**	**7,580,819**	**7,525,375**

Concepto	Estimado/ Aprobado	Devengado	Recaudado/ Pagado
F. Financiamiento (F = F1 + F2)	**0**	**0**	**0**
F1. Financiamiento con Fuente de Pago de Ingresos de Libre Disposición			
F2. Financiamiento con Fuente de Pago de Transferencias Federales Etiquetadas			
G. Amortización de la Deuda (G = G1 + G2)	**0**	**0**	**0**
G1. Amortización de la Deuda Pública con Gasto No Etiquetado			
G2. Amortización de la Deuda Pública con Gasto Etiquetado			
A3. Financiamiento Neto (A3 = F – G)	**0**	**0**	**0**

Concepto	Estimado/ Aprobado	Devengado	Recaudado/ Pagado
A1. Ingresos de Libre Disposición			
A3.1 Financiamiento Neto con Fuente de Pago de Ingresos de Libre Disposición (A3.1 = F1 – G1)	**6,021,550**	**7,580,819**	**7,525,375**
F1. Financiamiento con Fuente de Pago de Ingresos de Libre Disposición			
G1. Amortización de la Deuda Pública con Gasto No Etiquetado			
B1. Gasto No Etiquetado (sin incluir Amortización de la Deuda Pública)			
C1. Remanentes de Ingresos de Libre Disposición aplicados en el periodo			
V. Balance Presupuestario de Recursos Disponibles (V = A1 + A3.1 – B 1 + C1)	**6,021,550**	**7,580,819**	**7,525,375**
VI. Balance Presupuestario de Recursos Disponibles sin Financiamiento Neto (VI = V – A3.1)	**0**	**0**	**0**

Concept	Estimado/ Aprobado	Devengado	Recaudado/
A2. Transferencias Federales Etiquetadas			
A3.2 Financiamiento Neto con Fuente de Pago de Transferencias Federales Etiquetadas (A3.2 = F2 – G2)	**6,021,550**	**7,580,819**	**7,525,375**
F2. Financiamiento con Fuente de Pago de Transferencias Federales			
G2. Amortización de la Deuda Pública con Gasto Etiquetado			
B2. Gasto Etiquetado (sin incluir Amortización de la Deuda Pública)			
C2. Remanentes de Transferencias Federales Etiquetadas aplicados en el periodo			
VII. Balance Presupuestario de Recursos Etiquetados (VII = A2 + A3.2 – B2 + C2)	**6,021,550**	**7,580,819**	**7,525,375**
VIII. Balance Presupuestario de Recursos Etiquetados sin Financiamiento Neto (VIII = VII – A3.2)	**0**	**0**	**0**

SISTEMA DE TRANSPORTE COLECTIVO METROPOLITANO CITYBUS DE OAXACA
Estado Analitico de Ingreso Detallado - LDF
Del 1 de Enero al 30 de Septiembre 2023
(PESOS)

Concepto	Ingreso					Diferencia
	Estimado	Ampliaciones/ (Reducciones)	Modificado	Devengado	Recaudado	
Ingresos de Libre Disposición						
A. Impuestos						
B. Cuotas y Aportaciones de Seguridad Social						
C. Contribuciones de Mejoras						
D. Derechos						
E. Productos						
F. Aprovechamientos						
G. Ingresos por Ventas de Bienes y Servicios						
H. Participaciones (H=h1+h2+h3+h4+h5+h6+h7+h8+h9+h10+h11)	**0**	**0**	**0**	**0**	**0**	**0**
h1) Fondo General de Participaciones						
h2) Fondo de Fomento Municipal						
h3) Fondo de Fiscalización y Recaudación						
h4) Fondo de Compensación						
h5) Fondo de Extracción de Hidrocarburos						
h6) Impuesto Especial Sobre Producción y Servicios						
h7) 0.136% de la Recaudación Federal Participable						
h8) 3.17% Sobre Extracción de Petróleo						
h9) Gasolinas y Diésel						
h10) Fondo del Impuesto Sobre la Renta						
h11) Fondo de Estabilización de los Ingresos de las Entidades Federativas						
I. Incentivos Derivados de la Colaboración Fiscal (I=i1+i2+i3+i4+i5)	**0**	**0**	**0**	**0**	**0**	**0**
i1) Tenencia o Uso de Vehículos						
i2) Fondo de Compensación ISAN						
i3) Impuesto Sobre Automóviles Nuevos						
i4) Fondo de Compensación de Repecos-Intermedios						
i5) Otros Incentivos Económicos						
J. Transferencias	**6,021,550**	**19,523,797**	**25,545,347**	**7,580,819**	**0**	**17,964,528**
K. Convenios						
k1) Otros Convenios y Subsidios						
L. Otros Ingresos de Libre Disposición (L=l1+l2)	**0**	**0**	**0**	**0**	**0**	**0**
l1) Participaciones en Ingresos Locales						
l2) Otros Ingresos de Libre Disposición						
I. Total de Ingresos de Libre Disposición (I=A+B+C+D+E+F+G+H+I+J+K+L)	**6,021,550**	**19,523,797**	**25,545,347**	**7,580,819**	**0**	**17,964,528**
Ingresos Excedentes de Ingresos de Libre Disposición						
Transferencias Federales Etiquetadas						
A. Aportaciones (A=a1+a2+a3+a4+a5+a6+a7+a8)	**0**	**0**	**0**	**0**	**0**	**0**
a1) Fondo de Aportaciones para la Nómina Educativa y Gasto Operativo						
a2) Fondo de Aportaciones para los Servicios de Salud						
a3) Fondo de Aportaciones para la Infraestructura Social						
a4) Fondo de Aportaciones para el Fortalecimiento de los Municipios y de las Demarcaciones Territoriales del Distrito Federal						
a5) Fondo de Aportaciones Múltiples						
a6) Fondo de Aportaciones para la Educación Tecnológica y de Adultos						
a7) Fondo de Aportaciones para la Seguridad Pública de los Estados y del Distrito Federal						
a8) Fondo de Aportaciones para el Fortalecimiento de las Entidades Federativas						
B. Convenios (B=b1+b2+b3+b4)	**0**	**0**	**0**	**0**	**0**	**0**
b1) Convenios de Protección Social en Salud						
b2) Convenios de Descentralización						
b3) Convenios de Reasignación						
b4) Otros Convenios y Subsidios						
C. Fondos Distintos de Aportaciones (C=c1+c2)	**0**	**0**	**0**	**0**	**0**	**0**
c1) Fondo para Entidades Federativas y Municipios Productores de Hidrocarburos						
c2) Fondo Minero						
D. Transferencias, Subsidios y Subvenciones, y Pensiones y Jubilaciones						
E. Otras Transferencias Federales Etiquetadas						
II. Total de Transferencias Federales Etiquetadas (II = A + B + C + D + E)	**0**	**0**	**0**	**0**	**0**	**0**
III. Ingresos Derivados de Financiamientos (III = A)	**0**	**0**	**0**	**0**	**0**	**0**
A. Ingresos Derivados de Financiamientos						
IV. Total de Ingresos (IV = I + II + III)	**6,021,550**	**19,523,797**	**25,545,347**	**7,580,819**	**0**	**17,964,528**
Datos Informativos						
1. Ingresos Derivados de Financiamientos con Fuente de Pago de Ingresos de Libre Disposición						
2. Ingresos Derivados de Financiamientos con Fuente de Pago de Transferencias Federales Etiquetadas						
3. Ingresos Derivados de Financiamientos (3 = 1 + 2)	**0**	**0**	**0**	**0**	**0**	**0**

SISTEMA DE TRANSPORTE COLECTIVO METROPOLITANO CITYBUS DE OAXACA
Informe Analitico de Obligaciones Diferentes de Financiamientos -LDF
Del 1 de Enero al 30 deSeptiembre de 2023
(PESOS)

Denominación de las Obligaciones Diferentes de Financiamiento (c)	Fecha del Contrato (d)	Fecha de inicio de operación del proyecto (e)	Fecha de vencimiento (f)	Monto de la inversión pactado (g)	Plazo pactado (h)	Monto promedio mensual del pago de la contraprestación (i)	Monto promedio mensual del pago de la contraprestación correspondiente al pago de inversión (j)	Monto pagado de la inversión al 30 de Septiembre de 2023	Monto pagado de la inversión actualizado al31 de Diciembre de 2019	Saldo pendiente por pagar de la inversión al31 de Diciembre de 2019 (m = g – l)
A. Asociaciones Público Privadas (APP's) (A=a+b+c+d)										
a) APP 1										
b) APP 2										
c) APP 3										
d) APP XX										
B. Otros Instrumentos (B=a+b+c+d)										
a) Otro Instrumento 1										
b) Otro Instrumento 2										
c) Otro Instrumento 3										
d) Otro Instrumento XX										
C. Total de Obligaciones Diferentes de Financiamiento (C=A+B)										

No aplica

SISTEMA DE TRANSPORTE COLECTIVO METROPOLITANO CITYBUS DE OAXACA
Estado Analítico del Ejercicio del Presupuesto de Egresos Detallado - LDF
Clasificación por Objeto del Gasto (Capítulo y Concepto)
Del 1 de enero al 30 de Septiembre de 2023
(PESOS)

Concepto	Egresos					Subejercicio
	Aprobado	Ampliaciones/ (Reducciones)	Modificado	Devengado	Pagado	
I. Gasto No Etiquetado (I=A+B+C+D+E+F+G+H+I)	**6,021,550**	**0**	**25,454,347**	**7,580,819**	**7,525,375**	**17,964,528**
A. Servicios Personales (A=a1+a2+a3+a4+a5+a6+a7)	0	0	0	0	0	
a1) Remuneraciones al Personal de Carácter Permanente						0
a2) Remuneraciones al Personal de Carácter Transitorio						0
a3) Remuneraciones Adicionales y Especiales						0
a4) Seguridad Social						0
a5) Otras Prestaciones Sociales y Económicas						0
a6) Previsiones						0
a7) Pago de Estímulos a Servidores Públicos						0
B. Materiales y Suministros (B=b1+b2+b3+b4+b5+b6+b7+b8+b9)	0	0	0	0	0	0
b1) Materiales de Administración, Emisión de Documentos y Artículos Oficiales						0
b2) Alimentos y Utensilios						0
b3) Materias Primas y Materiales de Producción y Comercialización						0
b4) Materiales y Artículos de Construcción y de Reparación						0
b5) Productos Químicos, Farmacéuticos y de Laboratorio						0
b6) Combustibles, Lubricantes y Aditivos						0
b7) Vestuario, Blancos, Prendas de Protección y Artículos Deportivos						0
b8) Materiales y Suministros Para Seguridad						0
b9) Herramientas, Refacciones y Accesorios Menores						0
C. Servicios Generales (C=c1+c2+c3+c4+c5+c6+c7+c8+c9)	0	0	0	0	0	0
c1) Servicios Básicos						0
c2) Servicios de Arrendamiento						0
c3) Servicios Profesionales, Científicos, Técnicos y Otros Servicios						0
c4) Servicios Financieros, Bancarios y Comerciales						0
c5) Servicios de Instalación, Reparación, Mantenimiento y Conservación						0
c6) Servicios de Comunicación Social y Publicidad						0
c7) Servicios de Traslado y Viáticos						0
c8) Servicios Oficiales						0
c9) Otros Servicios Generales						0
D. Transferencias, Asignaciones, Subsidios y Otras Ayudas (D=d1+d2+d3+d4+d5+d6+d7+d8+d9)	**6,021,550**	**19,523,797**	**25,454,347**	**7,580,819**	**7,525,375**	**17,964,528**
d1) Transferencias Internas y Asignaciones al Sector Público	6,021,550	19,523,797	25,454,347	7,580,819	7,525,375	17,964,528
d2) Transferencias al Resto del Sector Público						0
d3) Subsidios y Subvenciones						0
d4) Ayudas Sociales						0
d5) Pensiones y Jubilaciones						0
d6) Transferencias a Fideicomisos, Mandatos y Otros Análogos						0
d7) Transferencias a la Seguridad Social						0
d8) Donativos						0
d9) Transferencias al Exterior						0
E. Bienes Muebles, Inmuebles e Intangibles (E=e1+e2+e3+e4+e5+e6+e7+e8+e9)	0	0	0	0	0	0
e1) Mobiliario y Equipo de Administración						0
e2) Mobiliario y Equipo Educacional y Recreativo						0
e3) Equipo e Instrumental Médico y de Laboratorio						0
e4) Vehículos y Equipo de Transporte						0
e5) Equipo de Defensa y Seguridad						0
e6) Maquinaria, Otros Equipos y Herramientas						0
e7) Activos Biológicos						0
e8) Bienes Inmuebles						0
e9) Activos Intangibles						0
F. Inversión Pública (F=f1+f2+f3)	0	0	0	0	0	0
f1) Obra Pública en Bienes de Dominio Público						0
f2) Obra Pública en Bienes Propios						0
f3) Proyectos Productivos y Acciones de Fomento						0
G. Inversiones Financieras y Otras Provisiones (G=g1+g2+g3+g4+g5+g6+g7)	0	0	0	0	0	0
g1) Inversiones Para el Fomento de Actividades Productivas						0
g2) Acciones y Participaciones de Capital						0
g3) Compra de Títulos y Valores						0
g4) Concesión de Préstamos						0
g5) Inversiones en Fideicomisos, Mandatos y Otros Análogos						0
Fideicomiso de Desastres Naturales (Informativo)						0
g6) Otras Inversiones Financieras						0
g7) Provisiones para Contingencias y Otras Erogaciones Especiales						0
H. Participaciones y Aportaciones (H=h1+h2+h3)	0	0	0	0	0	0
h1) Participaciones						0
h2) Aportaciones						0
h3) Convenios						0
I. Deuda Pública (I=i1+i2+i3+i4+i5+i6+i7)	0	0	0	0	0	0
i1) Amortización de la Deuda Pública						0
i2) Intereses de la Deuda Pública						0
i3) Comisiones de la Deuda Pública						0
i4) Gastos de la Deuda Pública						0
i5) Costo por Coberturas						0
i6) Apoyos Financieros						0
i7) Adeudos de Ejercicios Fiscales Anteriores (ADEFAS)						0

Concepto	Egresos					Subejercicio
	Aprobado	Ampliaciones/ (Reducciones)	Modificado	Devengado	Pagado	
II. Gasto Etiquetado (II=A+B+C+D+E+F+G+H+I)	**0**	**0**	**0**	**0**	**0**	**0**
A. Servicios Personales (A=a1+a2+a3+a4+a5+a6+a7)	0	0	0	0	0	0
a1) Remuneraciones al Personal de Carácter Permanente						0
a2) Remuneraciones al Personal de Carácter Transitorio						0
a3) Remuneraciones Adicionales y Especiales						0
a4) Seguridad Social						0
a5) Otras Prestaciones Sociales y Económicas						0
a6) Previsiones						0
a7) Pago de Estímulos a Servidores Públicos						0
B. Materiales y Suministros (B=b1+b2+b3+b4+b5+b6+b7+b8+b9)	0	0	0	0	0	0
b1) Materiales de Administración, Emisión de Documentos y Artículos Oficiales						0
b2) Alimentos y Utensilios						0
b3) Materias Primas y Materiales de Producción y Comercialización						0
b4) Materiales y Artículos de Construcción y de Reparación						0
b5) Productos Químicos, Farmacéuticos y de Laboratorio						0
b6) Combustibles, Lubricantes y Aditivos						0
b7) Vestuario, Blancos, Prendas de Protección y Artículos Deportivos						0
b8) Materiales y Suministros Para Seguridad						0
b9) Herramientas, Refacciones y Accesorios Menores						0
C. Servicios Generales (C=c1+c2+c3+c4+c5+c6+c7+c8+c9)	0	0	0	0	0	0
c1) Servicios Básicos						0
c2) Servicios de Arrendamiento						0
c3) Servicios Profesionales, Científicos, Técnicos y Otros Servicios						0
c4) Servicios Financieros, Bancarios y Comerciales						0
c5) Servicios de Instalación, Reparación, Mantenimiento y Conservación						0
c6) Servicios de Comunicación Social y Publicidad						0
c7) Servicios de Traslado y Viáticos						0
c8) Servicios Oficiales						0
c9) Otros Servicios Generales						0
D. Transferencias, Asignaciones, Subsidios y Otras Ayudas (D=d1+d2+d3+d4+d5+d6+d7+d8+d9)	0	0	0	0	0	0
d1) Transferencias Internas y Asignaciones al Sector Público						0
d2) Transferencias al Resto del Sector Público						0
d3) Subsidios y Subvenciones						0
d4) Ayudas Sociales						0
d5) Pensiones y Jubilaciones						0
d6) Transferencias a Fideicomisos, Mandatos y Otros Análogos						0
d7) Transferencias a la Seguridad Social						0
d8) Donativos						0
d9) Transferencias al Exterior						0
E. Bienes Muebles, Inmuebles e Intangibles (E=e1+e2+e3+e4+e5+e6+e7+e8+e9)	0	0	0	0	0	0
e1) Mobiliario y Equipo de Administración						0
e2) Mobiliario y Equipo Educacional y Recreativo						0
e3) Equipo e Instrumental Médico y de Laboratorio						0
e4) Vehículos y Equipo de Transporte						0
e5) Equipo de Defensa y Seguridad						0
e6) Maquinaria, Otros Equipos y Herramientas						0
e7) Activos Biológicos						0
e8) Bienes Inmuebles						0
e9) Activos Intangibles						0
F. Inversión Pública (F=f1+f2+f3)	0	0	0	0	0	0
f1) Obra Pública en Bienes de Dominio Público						0
f2) Obra Pública en Bienes Propios						0
f3) Proyectos Productivos y Acciones de Fomento						0
G. Inversiones Financieras y Otras Provisiones (G=g1+g2+g3+g4+g5+g6+g7)	0	0	0	0	0	0
g1) Inversiones Para el Fomento de Actividades Productivas						0
g2) Acciones y Participaciones de Capital						0
g3) Compra de Títulos y Valores						0
g4) Concesión de Préstamos						0
g5) Inversiones en Fideicomisos, Mandatos y Otros Análogos						0
Fideicomiso de Desastres Naturales (Informativo)						0
g6) Otras Inversiones Financieras						0
g7) Provisiones para Contingencias y Otras Erogaciones Especiales						0
H. Participaciones y Aportaciones (H=h1+h2+h3)	0	0	0	0	0	0
h1) Participaciones						0
h2) Aportaciones						0
h3) Convenios						0
I. Deuda Pública (I=i1+i2+i3+i4+i5+i6+i7)	0	0	0	0	0	0
i1) Amortización de la Deuda Pública						0
i2) Intereses de la Deuda Pública						0
i3) Comisiones de la Deuda Pública						0
i4) Gastos de la Deuda Pública						0
i5) Costo por Coberturas						0
i6) Apoyos Financieros						0
i7) Adeudos de Ejercicios Fiscales Anteriores (ADEFAS)						0
III. Total de Egresos (III = I + II)	**6,089,247**	**0**	**25,454,347**	**7,580,819**	**7,525,375**	**17,964,528**

SISTEMA DE TRANSPORTE COLECTIVO METROPOLITANO CITYBUS DE OAXACA
Estado Analítico del Ejercicio del Presupuesto de Egresos Detallado - LDF
Clasificación Administrativa
Del 1 de Enero al 30 deseptiemre 2023
(PESOS)

Concepto	Egresos					Subejercicio
	Aprobado	Ampliaciones/ (Reducciones)	Modificado	Devengado	Pagado	
I. Gasto No Etiquetado (I=A)	**6,021,550**	**19,523,797**	**25,545,347**	**7,580,819**	**7,525,375**	**17,964,528**
A. SECRETARÍA DE FINANZAS	6,021,550	19,523,797	25,545,347	7,580,819	7,525,375	17,964,528
II. Gasto Etiquetado (II=A)	**0**	**0**	**0**	**0**	**0**	**0**
A. SECRETARIA DE FINANZAS						
III. Total de Egresos (III = I + II)	**6,021,550**	**19,523,797**	**25,545,347**	**7,580,819**	**7,525,375**	**17,964,528**

SISTEMA DE TRANSPORTE COLECTIVO METROPOLITANO CITYBUS DE OAXACA
Estado Analítico del Ejercicio del Presupuesto de Egresos Detallado - LDF
Clasificación Funcional (Finalidad y Función)
Del 1 de Enero al 30 de Septiembre de 2023
(PESOS)

Concepto	Egresos					Subejercicio
	Aprobado	Ampliaciones/ (Reducciones)	Modificado	Devengado	Pagado	
I. Gasto No Etiquetado (I=A+B+C+D)	**6,021,550**	**19,523,797**	**25,545,347**	**7,580,819**	**7,525,375**	**17,964,528**
A. Gobierno (A=a1+a2+a3+a4+a5+a6+a7+a8)	**6,021,550**	**19,523,797**	**25,545,347**	**7,580,819**	**7,525,375**	**17,964,528**
a1) Legislación						0
a2) Justicia						0
a3) Coordinación de la Política de Gobierno	**6,021,550**	**19,523,797**	**25,545,347**	**7,580,819**	**7,525,375**	**17,964,528**
a4) Relaciones Exteriores						
a5) Asuntos Financieros y Hacendarios						
a6) Seguridad Nacional						
a7) Asuntos de Orden Público y de Seguridad Interior						
a8) Otros Servicios Generales	**0**	**0**	**0**	**0**	**0**	**0**
B. Desarrollo Social (B=b1+b2+b3+b4+b5+b6+b7)	**0**	**0**	**0**	**0**	**0**	**0**
b1) Protección Ambiental						0
b2) Vivienda y Servicios a la Comunidad						
b3) Salud						**0**
b4) Recreación, Cultura y Otras Manifestaciones Sociales						**0**
b5) Educación						0
b6) Protección Social						0
b7) Otros Asuntos Sociales						0
C. Desarrollo Económico (C=c1+c2+c3+c4+c5+c6+c7+c8+c9)	**0**	**0**	**0**	**0**	**0**	**0**
c1) Asuntos Económicos, Comerciales y Laborales en General						0
c2) Agropecuaria, Silvicultura, Pesca y Caza						0
c3) Combustibles y Energía						0
c4) Minería, Manufacturas y Construcción						0
c5) Transporte						0
c6) Comunicaciones						0
c7) Turismo						0
c8) Ciencia, Tecnología e Innovación						0
c9) Otras Industrias y Otros Asuntos Económicos						0
D. Otras No Clasificadas en Funciones Anteriores (D=d1+d2+d3+d4)	**0**	**0**	**0**	**0**	**0**	**0**
d1) Transacciones de la Deuda Pública / Costo Financiero de la						0
d2) Transferencias, Participaciones y Aportaciones Entre Diferentes Niveles y Órdenes de Gobierno						0
d3) Saneamiento del Sistema Financiero						0
d4) Adeudos de Ejercicios Fiscales Anteriores						0
II: Gasto Etiquetado (II=A+B+C+D)	**0**	**0**	**0**	**0**	**0**	**0**
A. Gobierno (A=a1+a2+a3+a4+a5+a6+a7a+a8)	**0**	**0**	**0**	**0**	**0**	**0**
a1) Legislación						0
a2) Justicia						0
a3) Coordinación de la Política de Gobierno						0
a4) Relaciones Exteriores						0
a5) Asuntos Financieros y Hacendarios						0
a6) Seguridad Nacional						0
a7) Asuntos de Orden Público y de Seguridad Interior						0
a8) Otros Servicios Generales						0
B. Desarrollo Social (B=b1+b2+b3+b4+b5+b6+b7)	**0**	**0**	**0**	**0**	**0**	**0**
b1) Protección Ambiental						0
b2) Vivienda y Servicios a la Comunidad						0
b3) Salud						0
b4) Recreación, Cultura y Otras Manifestaciones Sociales						0
b5) Educación						0
b6) Protección Social						0
b7) Otros Asuntos Sociales						0
C. Desarrollo Económico (C=c1+c2+c3+c4+c5+c6+c7+c8+c9)	**0**	**0**	**0**	**0**	**0**	**0**
c1) Asuntos Económicos, Comerciales y Laborales en General						0
c2) Agropecuaria, Silvicultura, Pesca y Caza						0
c3) Combustibles y Energía						0
c4) Minería, Manufacturas y Construcción						0
c5) Transporte						0
c6) Comunicaciones						0
c7) Turismo						0
c8) Ciencia, Tecnología e Innovación						0
c9) Otras Industrias y Otros Asuntos Económicos						0
D. Otras No Clasificadas en Funciones Anteriores (D=d1+d2+d3+d4)	**0**	**0**	**0**	**0**	**0**	**0**
d1) Transacciones de la Deuda Pública / Costo Financiero de la						0
d2) Transferencias, Participaciones y Aportaciones Entre Diferentes Niveles y Órdenes de Gobierno						0
d3) Saneamiento del Sistema Financiero						0
d4) Adeudos de Ejercicios Fiscales Anteriores						0
III. Total de Egresos (III = I + II)	**6,021,550**	**19,523,797**	**25,545,347**	**7,580,819**	**7,525,375**	**17,964,528**

SISTEMA DE TRANSPORTE COLECTIVO METROPOLITANO CITYBUS DE OAXACA
Estado Analítico del Ejercicio del Presupuesto de Egresos Detallado - LDF
Clasificación de Servicios Personales por Categoría
Del 1 de Enero al 30 de Septiembre de 2023
(PESOS)

Concepto	Egresos					Subejercicio
	Aprobado	Ampliaciones/ (Reducciones)	Modificado	Devengado	Pagado	
I. Gasto No Etiquetado (I=A+B+C+D+E+F)	**6,021,550**	**19,523,797**	**25,545,347**	**7,580,819**	**7,525,375**	**17,964,528**
A. Personal Administrativo	6,021,550	19,523,797	25,545,347	7,580,819	7,525,375	17,964,528
B. Magisterio						
C. Servicios de Salud (C=c1+c2)	0	0	0	0	0	0
c1) Personal Administrativo						0
c2) Personal Médico, paramédico y afín						0
D. Seguridad Pública						0
E. Gastos asociados a la implementación de nuevas leyes federales o reformas a las mismas (E=e1+e2)	0	0	0	0	0	0
e1) Nombre del Programa o Ley 1						0
e2) Nombre del Programa o Ley 2						0
F. Sentencias laborales definitivas						0
II. Gasto Etiquetado (I=A+B+C+D+E+F)	**0**	**0**	**0**	**0**	**0**	**0**
A. Personal Administrativo						0
B. Magisterio						0
C. Servicios de Salud (C=c1+c2)	0	0	0	0	0	0
c1) Personal Administrativo						0
c2) Personal Médico, paramédico y afín						0
D. Seguridad Pública						0
E. Gastos asociados a la implementación de nuevas leyes federales o reformas a las mismas (E=e1+e2)	0	0	0	0	0	0
e1) Nombre del Programa o Ley 1						0
e2) Nombre del Programa o Ley 2						0
F. Sentencias laborales definitivas						0
III. Total de Gasto en Servicios Personales (III = I + II)	**6,021,550**	**19,523,797**	**25,545,347**	**7,580,819**	**7,525,375**	**17,964,528**

SISTEMA DE TRANSPORTE COLECTIVO METROPOLITANO CITYBUS DE OAXACA
Informe sobre Estudios Actuariales - LDF

	Pensiones y jubilaciones	Salud	Riesgos de trabajo	Invalidez y vida	Otras prestaciones sociales
Tipo de Sistema					
Prestación laboral o Fondo general para trabajadores del estado o					
Beneficio definido, Contribución definida o Mixto					
Población afiliada					
Activos					
Edad máxima					
Edad mínima					
Edad promedio					
Pensionados y Jubilados					
Edad máxima					
Edad mínima					
Edad promedio					
Beneficiarios					
Promedio de años de servicio (trabajadores activos)					
Aportación individual al plan de pensión como % del salario					
Aportación del ente público al plan de pensión como % del salario					
Crecimiento esperado de los pensionados y jubilados (como %)					
Crecimiento esperado de los activos (como %)					
Edad de Jubilación o Pensión					
Esperanza de vida					
Ingresos del Fondo					
Ingresos Anuales al Fondo de Pensiones					
Nómina anual					
Activos					
Pensionados y Jubilados					
Beneficiarios de Pensionados y Jubilados					
Monto mensual por pensión					
Máximo					
Mínimo					
Promedio					
Monto de la reserva					
Valor presente de las obligaciones					
Pensiones y Jubilaciones en curso de pago					
Generación actual					
Generaciones futuras					
Valor presente de las contribuciones asociadas a los sueldos futuros de cotización					
Generación actual					
Generaciones futuras					
Valor presente de aportaciones futuras					
Generación actual					
Generaciones futuras					
Otros Ingresos					
Déficit/superávit actuarial					
Generación actual					
Generaciones futuras					
Periodo de suficiencia					
Año de descapitalización					
Tasa de rendimiento					
Estudio actuarial					
Año de elaboración del estudio actuarial					
Empresa que elaboró el estudio actuarial					

No aplica

GOBIERNO DEL ESTADO
DE OAXACA

UNIVERSIDAD POLITÉCNICA DE NOCHIXTLÁN ABRAHAM CASTELLANOS

(Entidades Paraestatales y Fideicomisos No Empresariales y No Financieros)

RESULTADOS GENERALES.

Durante el periodo que se informa se han realizado las siguientes actividades.

ACTIVIDADES ACADÉMICAS.

Inicio de curso enero – abril.

En el mes de enero de dio inicio al cuatrimestre enero – abril 2023, teniendo una matrícula inicial de cuatrimestre de 137 alumnos en la Licenciatura de Administración de Empresas Turísticas y 198 en la de Terapia Física, de este total 230 son mujeres y 105 son hombres.

Inicio de curso mayo – agosto.

En el mes de enero de dio inicio al cuatrimestre enero – abril 2023, teniendo una matrícula inicial de cuatrimestre de 129 alumnos en la Licenciatura de Administración de Empresas Turísticas y 189 en la de Terapia Física, de este total 222 son mujeres y 96 son hombres.

Proceso de admisión septiembre – diciembre 2023.

Se dio inicio a la captación de alumnos para el cuatrimestre septiembre – diciembre 2023, teniendo al 31 de marzo de 2023 una captación de 33 alumnos para la Licenciatura de Administración de Empresas Turísticas y 34 para Terapia Física.

El 25 de abril se realizó el examen de admisión para alumnos de ingreso al cuatrimestre septiembre – diciembre 2023, donde participaron 37 aspirantes de la Licenciatura en Administración de Empresas Turísticas y 37 de Terapia Física, de los cuales se admitieron 69 alumnos.

El examen de admisión de la segunda convocatoria se llevó a cabo el día 22 de agosto del 2023, con 24 exámenes aplicados.

Inicio de curso septiembre – diciembre.

En el mes de septiembre de dio inicio al cuatrimestre septiembre – diciembre 2023, teniendo una matrícula inicial de cuatrimestre de 181 alumnos en la Licenciatura de Administración de Empresas Turísticas y 167 en la de Terapia Física, de este total 237 son mujeres y 111 son hombres.

Integración de expedientes.

Se integraron los expedientes físicos de la totalidad de alumnos inscritos y reinscritos al cuatrimestre septiembre – diciembre 2023 y se entregaron las credenciales escolares a los alumnos de este cuatrimestre.

Prácticas, talleres y viajes escolares.

Durante el trimestre enero – marzo, como parte de la formación de alumnos se realizaron las siguientes prácticas escolares.

- Práctica de Cortes de Vegetales.
- Práctica de Crepas y flameado
- Práctica de Trinchado de Pollo,
- Práctica de desayuno,
- Práctica de Servicio.
- Really Turístico en la Ciudad de Oaxaca
- Práctica de Cocina Española.
- Práctica de elaboración de platillos, implementado de las salsas madre.
- Visita de campo a la comunidad "El Parian" de San Jeronimo Sosola.
- Viaje Académico a la Ruta del Vino y Queso en Querétaro

- Alumnos de Terapia Física participaron en el taller denominado "EVALUACIÓN ARTICULAR Y MUSCULAR", impartido por personal del CRIT de ciudad de México.

- En conmemoración del día internacional de la mujer realizan frases e imágenes alusivas acompañado del texto "CONTIGO MUJER UPNOCHIXTLAN".

- Se conmemoró el día mundial de las anomalías congénitas donde se realizaron dinámicas para fomentar el entendimiento de estos padecimientos.

Durante el trimestre abril – junio, como parte de la formación de alumnos se realizaron las siguientes prácticas y actividades escolares en la Licenciatura en Administración de Empresas Turísticas.

- Práctica de Asado de cerdo al Tequila, Tortilla de Quintonil.
- Práctica de cortes de vegetales
- Práctica de crepas dulces y saladas
- Proyecto "Islas de convivencia "
- Práctica de cocina italiana
- Práctica de Salsas madres.
- Práctica de bebidas con Tequila (sunraise y Frapuchino)
- Práctica de vinos tintos y blancos con maridaje
- Práctica de postres
- Práctica de cremas
- Vichisoise y Arrachera

- Nombre de la actividad: Práctica de cocina China

Por su parte, los alumnos de la carrera de Terapia Física Realizaron las siguientes actividades escolares durante el periodo abril – junio.

- El día 16 y 17 de mayo se llevó a cabo el Taller básico de impresión 3D teniendo como objetivo que el alumno conozca las partes de la impresora 3D y su funcionamiento, también podrá usar las impresoras para sus futuros proyectos.

- El 19 de mayo Video de la neurona y sus partes.

- El 23 de mayo Práctica de laboratorio de historia clínica, sistema nervioso y evaluación del aparato motor.

- El día 26 de mayo se realizó el Juego de la sinapsis

- El día 26 de mayo tik tok en lenguas de señas mexicanos

- Los días 5, 6, 7 y 8 de junio se llevó a cabo el Taller de férulas de Yeso.

- El 9 de junio realizaron Práctica de laboratorio del Sistema Nervioso Central

- El16 de junio se realizó Práctica de laboratorio del Sistema Nervioso Periférico.

- El 23 de junio Practica de laboratorio del Sistema Nervioso Autónomo

Durante el trimestre julio – septiembre, como parte de la formación de alumnos se realizaron las siguientes prácticas escolares.

a) Licenciatura en Administración de Empresas Turísticas

- El 07 de agosto del 2023, estudiantes del AT301 y AT302, realizaron prácticas de bares temáticos en la Universidad Politécnica de Nochixtlán, como parte de la asignatura de Operación de alimentos y Bebidas. En dicha práctica los estudiantes demostraron su creatividad, sus conocimientos en la

preparación de diferentes tipos de bebidas y el uso correcto de cristalería y utensilios de bar; así como la calidez del servicio con el cliente.

- Estudiantes del AT501 de la Licenciatura de Administración de Empresas Turísticas te invitan a visitar la página de Facebook: Fiesta Patronal Asunción Nochixtlán 2023, que fue creada con el objetivo de promoción a la Fiesta Patronal de Asunción Nochixtlán 2023, mediante una red social que proporcione información histórica y cultural de la Festividad.

- Esta actividad es parte de una práctica de las asignaturas de Mercadotecnia turística y Psicología del Turismo; en la cual se aplican los conocimientos teóricos que se adquieren en el aula y se ponen en práctica para beneficio de la comunidad # FiestaPatronalAsunciónNochixtlán 2023.

b) Licenciatura en Terapia Física

- Visita empresarial al CAM 24 TAMAZULAPA DEL PROGRESO, en donde conocieron todas las áreas de terapia física e hicieron un recorrido, con el fin de reforzar el conocimiento adquirido de la asignatura psicología y salud mental en terapia física.

- Clases de fisiología

- Visita empresarial al CRIT OAXACA, los alumnos del noveno semestre de terapia física TF901 hicieron visitas empresariales a el Centro de Rehabilitación Infantil Teletón en donde conocieron todas las áreas de terapia física e hicieron un recorrido, así mismo recibieron una plática de la relación de la pedagogía relacionada con procesos de rehabilitación física.

- Visita empresarial al SOLEIL ORTESIS Y PROTESIS. Los alumnos del noveno semestre hicieron visitas empresariales a el Solei Ortesis y Prótesis en donde pudieron conocer las

- diferentes ortesis y prótesis que se usan en los procesos de rehabilitación, así como pudieron realizar prácticas de elaboración de plantillas.

- Ejercicio de Asamblea general en el Abordaje fisioterapéutico en neurorrehabilitación. El alumno expuso patologías en las cuales desarrollen su

investigación a raves de un aco teórico y abordan la patología desde el aspecto de la neurorrehabilitación.

- Elaboración y presentación de ortesis y prótesis. En relación con la materia de ortesis y prótesis de los alumnos de noveno semestre, entraron su prototipo final, en donde diseñaron su prototipo y ficha técnica, así como una exposición.

- Practica en la materia de Nutrición. Practica de elaboración de un plan alimenticio por parte del grupo TF701

- Exposición de practica en educación sanitaria. En relación con la materia de educación sanitaria se realizaron la exposición de temas prácticos, fueron realizados por el grupo de TF401.

VIAJE DE ESTUDIOS

a) Licenciatura en Administración de Empresas Turísticas

- El día 13 al 15 de julio del 2023, estudiantes del AT701, Visita al Pueblo Mágico de Cuetzalan, Puebla, con el objetivo de: "Vivir la experiencia de practicar turismo alternativo; obtener información histórica, cultural y natural del lugar, que permitió a los estudiantes desarrollar su habilidad analítica y aplicativa en las asignaturas que cursan durante el sexto cuatrimestre.

- El día 14 de julio del 2023, estudiantes del AT501, visita al "Hotel Geneve" de la Ciudad de México, uno de los hoteles más antiguos que abrió sus puertas en 1907, su principal característica es que es un hotel que cuenta con arquitectura del estilo clásico-europeo. El objetivo de la visita fue conocer la historia y las principales funciones de los departamentos operativos del "Hotel Geneve", para brindar un servicio de calidad al Huésped.

- Los días 15-16 de julio del 2023, estudiantes del AT501, de la Licenciatura en Administración de Empresas Turísticas, realizaron un recorrido turístico en la Ciudad de México. Con el objetivo de adquirir conocimiento de los antecedentes históricos de México y conocer el perfil del turista cultural.

- Del 10 al 13 de agosto del 2023, Estudiantes de esta casa de estudios, realizan viaje de académico a Querétaro y Guanajuato; en el cual se realizó una

visita empresarial al Viñedo la Redonda, Viñedo Freixenet, Cava de Quesos Bocanegra; así como a Museos del San Miguel de Allende y Guanajuato; con el objetivo de vivir una experiencia turística que les permitirá: Identificar el las condiciones para el almacenamiento del vino, su proceso de elaboración y el lugar donde se siembra la vid, a través de recorridos guiados. Conocer el proceso de elaboración del queso, su almacenamiento, comercialización y maridaje. Valorar el patrimonio cultural, natural, tangible e intangible de las ciudades

- de su país a través de la práctica. Conocer la historia a través de diferentes museos que le permitan obtener información para ser relatada en próximas prácticas.

Capacitación a personal.

Taller: "Intro lenguaje de señas virtual"

Se impartió a los tutores el taller denominado "Intro lenguaje de señas virtual", el cual sirvió para hacer conciencia sobre como dirigirnos a las personas sordas. En este taller se presentaron saludos básicos, abecedarios y números.

Como parte de la formación de personal directivo de la universidad y con miras a certificar procesos y la acreditación de carreras, se realizó el taller de implementación de ISO y NMXR-025.

Con fecha 17 de abril personal de esta universidad participó en una capacitación organizada por la SEP-OAXACA denominada "Actualización normativa y desarrollo administrativo del sector educativo", misma que se llevó a cabo en Ciudad Administrativa.

Los días 29 y 30 de junio, personal de esta universidad participo en la capacitación realizada por el Órgano Garante de Transparencia y el Archivo General de Estado, misma que tuvo como objetivo adquirir conocimientos de gestión documental.

El día 21 de agosto, en las instalaciones de la Universidad Politécnica Abraham Castellanos, se llevó a cabo una ponencia sobre el tema de salud mental dirigida a los maestros de la institución. El ponente encargado de esta charla fue el Psicólogo Eduardo Arturo Martínez González.

El día 28 de agosto de 2023, se llevó a cabo un taller sobre objetivos de aprendizaje para docentes en la Universidad Politécnica Abraham Castellanos. El taller fue impartido por el Maestro José Luis Soto Hernández.

Como parte del programa anual de capacitación que se implementa en la universidad en coordinación con la Unidad de Desarrollo Profesional de la Secretaría de Administración del Gobierno del Estado de Oaxaca, se realizaron las siguientes capacitaciones:

- Competencias interculturales para el sector público (27 de septiembre)

- Hostigamiento y acoso (prevención, detección y acción) en busca del bienestar (29 de septiembre)

Jornadas académicas.

Como parte de las jornadas académicas de las dos licenciaturas que se imparten en la universidad, se realizaron las siguientes actividades.

Práctica de Platillos Internacionales grupo: AT501.

Se realizó la "JORNADA DE SALUD". Con el apoyo de los alumnos TF 801 realizando actividades deportivas y talleres de información para toda la comunidad estudiantil.

Se impartió la Conferencia "El sabor de las emociones (Tradición, costumbres y cultura de Semana Santa)

En la Jornada Académica Turismo de Naturaleza "Riqueza Mixteca", los jóvenes de la Licenciatura participaron de manera entusiasta en actividades de Ciclismo, Caminata; así como en el Taller de Ecoturismo y Turismo Rural. Que tuvo como sede, el Racho de la Familia Cruz López de la Comunidad de la "Luz Etlatongo". En estas actividades los jóvenes disfrutaron en realizar actividades de Turismo de Naturaleza al estar en contacto con la misma y con personas de la comunidad.

Jornada Académica 13 de julio 2023.

Se realizo la jornada académica del cuatrimestre mayo -agosto del 2023 formando brigadas de especialidades médicas en rehabilitación, las cuales se dividieron por áreas de atención estas fueron las siguientes: Recepción de pacientes, Consentimiento informado y fichas de identificación, Medicina general: somatometría y signos vitales, consulta general de referencia; Psicología: en esta área la psicóloga les daba orientación mientras esperaban ser remitidos a las especialidades médicas: Terapia física: Pediatría, Traumatología, Neurología, Geriatría, Lesiones deportivas.

Esta actividad tuvo como objetivo trabajar como equipo multidisciplinario y que los alumnos pudieran realizar prácticas profesionales con pacientes de la vida real con las diferentes áreas de un proceso de rehabilitación En esta Jornada se atendieron a 82 pacientes los cuales posteriormente fueron anexados en una bitácora para su posterior seguimiento.

Exporienta educativa 2023:

El departamento de Servicios Escolares, en conjunto con las coordinaciones de carrera y demás áreas de la Universidad Politécnica de Nochixtlán "Abraham Castellanos" participaron en la exporienta educativa 2023 organizada por la Coordinación General de Educación Media Superior y Superior, Ciencia y Tecnología del Gobierno del Estado de Oaxaca. Se dio a conocer información acerca de la oferta educativa de la Universidad Politécnica de Nochixtlán a los asistentes, de igual manera se entregaron folletos, carpetas, tasas, lapiceros y bolsas con logotipos e información de la universidad.

En coordinación con la COEPES, se participó en las exporientas educativas regionales, el 2 de mayo en la Heroica Ciudad de Huajuapan, y el 24 de mayo en San Juan Bautista Cuicatlán

Vinculación institucional.

Como parte de las actividades institucionales de vinculación institucional, se realizaron las siguientes actividades.

Planeación y participación en Reunión PEACE CORPS; asociación que destina una persona de EUA para que apoye a los maestros en clases de inglés y se mejore esta práctica en los estudiantes.

Se realizaron platicas informativas a los a los alumnos de cuarto y séptimo cuatrimestre sobre el proceso de las estancias a realizar en el mes de abril.

Se inició la participación en el programa de alfabetización que implementa el Gobierno del Estado de Oaxaca en conjunto con instituciones educativas y la sociedad civil.

Durante el mes de abril, se realizaron las firmas de convenio con: la UBR de la Heroica Ciudad de Tlaxiaco, Escuela de Natación BabyShark, los cuales tienen por objeto beneficiar la formación académica, cultural y deportiva de los alumnos y del personal de la Universidad.

Se gestiono y firmo el convenio de colaboración interinstitucional el 5 de julio de 2023 con Operadora Turística Azteca. Viñedos Azteca. Con el objeto de intercambio de información, participación en proyectos de investigación conjunta, prácticas profesionales; estancias y estadías en el campo de administración, gastronomía turismo y hotelería. Así como la divulgación de información estadística.

Se gestiono y firmo el convenio de colaboración con el Instituto Tecnológico Superior de Teposcolula el 06 de julio de 2023, San Pablo y San Pedro Teposcolula. Con el objeto de trabajar en conjunto en proyectos científicos, tecnológica de capacitación y difusión. Impartir cursos, talleres asesorías, capacitaciones, recibir y mandar estudiantes para prácticas como estancias y estadías y residencia profesional según corresponda a cada institución.

Se gestionó y firmó el convenio de colaboración con la Unidad Básica de Rehabilitación de Santa María Huatulco Oaxaca, el día 18 de julio de 2023. En materia de colaboración de campos clínicos como son las estancias, estadías y servicio social enfocado en la Licenciatura de Terapia Física. Además de la divulgación de información y préstamo de instalaciones.

Se gestiono y firmo el convenio la firma de convenio de colaboración con la Unidad Básica de Rehabilitación Santiago Yolomécatl el día 3 de agosto de 2023 bajo los mismos términos por ser áreas enfocadas a la atención de pacientes y de área de salud.

Otro convenio más firmado fue con la Universidad Tecnológica de León con el fin de ocupar los recursos electrónicos de información documental y servicios bibliotecarios digitales con los que cuentan para apoyar en sus planes y programas de estudios a los estudiantes dando acceso a ellos, personal docente y administrativo a la BiDig-ECEST, con fecha 31 de agosto del 2023.

Se realizo la convocatoria para el concurso de creación de la "Mascota Institucional" el día 14 de agosto con el objetivo de elegir la mascota que represente e identifique la Universidad Politécnica de Nochixtlán. Motivando a los estudiantes a realizar sus diseños y votar por el que les generara un sentido de pertenencia.

El día 29 de septiembre del presente, se llevó a cabo una visita conjunta de COESIDA Oaxaca y el personal de nutrición del Centro de Salud a las instalaciones de la Universidad Politécnica Abraham Castellanos. El propósito principal de esta visita fue realizar más de 80 pruebas rápidas de VIH, hepatitis C y sífilis a la población estudiantil de la universidad.

PROGRAMAS Y BECAS

Se ha participado en diversas reuniones con el fin de buscar becas y programas en los cuales los estudiantes puedan participar, adquirir apoyos o nuevos conocimientos y competencias de acuerdo con el objeto de cada uno. El día 13 de julio se participó en una reunión enfocada en conocer el programa Conectado Sureste Vinculación con Google e International do Foundation. Así mismo en un Coloquio Político Ejecutivo con Perspectiva de Género el día 22 y 23 de agosto de 2023 en el cual las universidades presentaron las actividades que desarrollan con el fin de aprender, y seguir trabajando en protocolos para toda la comunidad universitaria.

Gestión administrativa.

Se realizó la primera sesión ordinaria de la Junta Directiva de la Universidad, realizada el día 06 de marzo en las instalaciones de la Coordinación General de Educación Media Superior y Superior, Ciencia y Tecnología.

El 21 de abril de 2023, se realizó la primera sesión extraordinaria del comité de control interno de la universidad, con la participación de asesor de la Secretaría de Honestidad, Transparencia y Función Pública.

Se realizó la segunda sesión ordinaria de la Junta Directiva de la Universidad, realizada el día 07 de junio en las instalaciones de la Coordinación General de Educación Media Superior y Superior, Ciencia y Tecnología.

Se instaló el Subcomité de Adquisiciones, Arrendamientos y Prestación de Servicios de la Universidad.

En el mes de junio se presentó ante la Dirección General de Universidades Tecnológicas y Politécnicas el Programa Operativo Anual 2023, mismo que fue recepcionado sin observaciones y que sirve como instrumento normativo de esta universidad.

En el mes de julio de 2023, se inició con el proceso de planeación, programación y presupuestación del Programa Operativo Anual para el ejercicio 2024, para lo cual se coordinaron actividades con la Secretaría de Educación Pública y de la Secretaría de Finanzas para la integración del nuevo programa presupuestal de educación superior, teniendo hasta la fecha un avance en la integración de indicadores, metas y objetivos.

El día 15 de agosto se lleva a cabo de manera la primera sesión ordinaria del comité de control interno de la Universidad Politécnica de Nochixtlán (COCOI).

El día 24 de agosto de 2023, se realizó la instalación del Comité de Transparencia de la Universidad.

Gobierno del Estado de Oaxaca

UR: 569 - UNIVERSIDAD POLITÉCNICA DE NOCHIXTLÁN ABRAHAM CASTELLANOS

Estado de Actividades

Del 1° de enero al 30 de septiembre de 2023 y 2022

(Pesos)

OAXACA

CONCEPTO	2023	2022
INGRESOS Y OTROS BENEFICIOS		
INGRESOS DE GESTIÓN		
IMPUESTOS	0	0
CUOTAS Y APORTACIONES DE SEGURIDAD SOCIAL	0	0
CONTRIBUCIONES DE MEJORAS	0	0
DERECHOS	0	0
PRODUCTOS	0	0
APROVECHAMIENTOS	0	0
INGRESOS POR VENTA DE BIENES Y PRESTACION DE SERVICIOS	0	0
PARTICIPACIONES, APORTACIONES, CONVENIOS, INCENTIVOS DERIVADOS DE LA COLABORACION FIS	0	0
CAL, FONDOS DISTINTOS DE APORTACIONES, TRANSFERENCIAS, ASIGNACIONES, SUBSIDIOS Y SUBV	7,110,225	6,693,975
PARTICIPACIONES, APORTACIONES, CONVENIOS, INCENTIVOS DERIVADOS DE LA COLABORACION FIS		
CAL Y FONDOS DISTINTOS DE APORTACIONES	0	0
TRANSFERENCIAS, ASIGNACIONES, SUBSIDIOS Y SUBVENCIONES, Y PENSIONES Y JUBILACIONES	7,110,225	6,693,975
OTROS INGRESOS Y BENEFICIOS		
INGRESOS FINANCIEROS	0	0
INCREMENTO POR VARIACIÓN DE INVENTARIOS	0	0
DISMINUCIÓN DEL EXCESO DE ESTIMACIONES POR PÉRDIDA O DETERIORO U OBSOLESCENCIA	0	0
DISMINUCIÓN DEL EXCESO DE PROVISIONES	0	0
OTROS INGRESOS Y BENEFIC OS VARIOS	0	0
TOTAL DE INGRESOS Y OTROS BENEFICIOS	0	0
	7,110,225	**6,693,975**
GASTOS Y OTRAS PÉRDIDAS		
GASTOS DE FUNCIONAMIENTO		
SERVICIOS PERSONALES	0	0
MATERIALES Y SUMINISTROS	0	0
SERVICIOS GENERALES	0	0
TRANSFERENCIAS, ASIGNACIONES, SUBSIDIOS Y OTRAS AYUDAS	0	0
TRANSFERENCIAS INTERNAS Y ASIGNACIONES AL SECTOR PÚBLICO	9,078,125	4,991,905
TRANSFERENCIAS AL RESTO DEL SECTOR PÚBLICO	9,078,125	4,991,905
SUBIDIOS Y SUBVENCIONES	0	0
AYUDAS SOCIALES	0	0
PENSIONES Y JUBILACIONES	0	0
TRANSFERENCIAS A FIDEICOMISOS, MANDATOS Y CONTRATOS ANÁLOGOS	0	0
TRANSFERENCIAS A LA SEGURIDAD SOCIAL	0	0
DONATIVOS	0	0
TRANSFERENCIAS AL EXTERIOR	0	0
PARTICIPACIONES Y APORTACIONES	0	0
PARTICIPACIONES	0	0
APORTACIONES	0	0
CONVENIOS	0	0
INTERESES, COMISIONES Y OTROS GASTOS DE LA DEUDA PÚBLICA	0	0
INTERESES DE LA DEUDA PÚBLICA	0	0
COMISIONES DE LA DEUDA PÚBLICA	0	0
GASTOS DE LA DEUDA PÚBLICA	0	0
COSTO POR COBERTURAS	0	0
APOYOS FINANCIEROS	0	0
OTROS GASTOS Y PÉRDIDAS EXTRAORDINARIAS	0	0
ESTIMACIONES, DEPRECIACIONES, DETERIOROS, OBSOLESCENCIA Y AMORTIZACIONES	0	0
PROVISIONES	0	0
DISMINUCION DE INVENTARIOS	0	0
AUMENTO POR INSUFICIENCIA DE ESTIMACIONES POR PÉRDIDA O DETERIODO U OBSOLESCENCIA	0	0
AUMENTO POR INSUFICIENCIA DE PROVISIONES	0	0
OTROS GASTOS	0	0
INVERSIÓN PÚBLICA	0	0
INVERSIÓN PÚBLICA NO CAPITALIZABLE	0	0
TOTAL DE GASTOS Y OTRAS PERDIDAS	**9,078,125**	**4,991,905**
DESAHORRO NETO DEL EJERCICIO	**-1,967,900**	**1,702,070**

Bajo protesta de decir verdad declaramos que los estados financieros y sus Notas son razonablemente correctos y responsabilidad del emisor.

DEPARTAMENTO DE RECURSOS HUMANOS Universidad Politécnica de Nochixtlán

FA DEL DEPARTAMENTO DE RECURSOS HUMANOS Y FINANCIEROS

FABIOLA LOPEZ BAUTISTA

DIRECCIÓN ADMINISTRATIVA Universidad Politécnica de Nochixtlán

DIRECTOR ADMINISTRATIVO

WILLIAM GERMAN LOPEZ LOPEZ

RECTORÍA Universidad Politécnica de Nochixtlán Abraham Castellanos

RECTOR

VIDAL GABRIEL CANDELARIA SANTIAGO

Gobierno del Estado de Oaxaca

UR: 569 - UNIVERSIDAD POLITÉCNICA DE NOCHIXTLÁN ABRAHAM CASTELLANOS

Estado de Situación Financiera

Al 30 de septiembre de 2023 y 2022

(Pesos)

OAXACA

CONCEPTO	2023	2022
ACTIVO		
ACTIVO CIRCULANTE		
EFECTIVO Y EQUIVALENTES	924,450	587,990
DERECHOS A RECIBIR EFECTIVO O EQUIVALENTES	1,462,498	897,289
DERECHOS A RECIBIR BIENES O SERVICIOS	0	0
INVENTARIOS	0	0
ALMACENES	0	0
ESTIMACIÓN POR PÉRDIDA O DETERIORO DE ACTIVOS CIRC ULANTES	0	0
OTROS ACTIVOS CIRCULANTES	0	0
Total de ACTIVO CIRCULANTE	**2,386,948**	**1,485,280**
ACTIVO NO CIRCULANTE		
INVERSIONES FINANCIERAS A LARGO PLAZO	0	0
DERECHOS A RECIBIR EFECTIVO O EQUIVALENTES A LARGO PLAZO	0	0
BIENES INMUEBLES, INFRAESTRUCTURA Y CONSTRUCCIONES EN PROCESO	0	0
BIENES MUEBLES	1,083,680	1,083,680
ACTIVOS INTANGIBLES	0	0
DEPRECIACIÓN, DETERIORO Y ARMORTIZACIÓN ACUMULADA DE BIENES	0	0
ACTIVOS DIFERIDOS	0	0
ESTIMACIÓN POR PÉRDIDA O DETERIORO DE ACTIVOS NO C IRCULANTES	0	0
OTROS ACTIVOS NO CIRCULANTES	0	0
Total de ACTIVO NO CIRCULANTE	**1,083,680**	**1,083,680**
TOTAL DE ACTIVOS	**3,470,629**	**2,568,960**

CONCEPTO	2023	2022
PASIVO		
PASIVO CIRCULANTE		
CUENTAS POR PAGAR A CORTO PLAZO	1,575,600	518,728
DOCUMENTOS POR PAGAR A CORTO PLAZO	0	0
PORCIÓN A CORTO PLAZO DE LA DEUDA PÚBLICA A LARGO PLAZO	0	0
TITULOS Y VALORES A CORTO PLAZO	0	0
PASIVOS DIFERIDOS A CORTO PLAZO	0	0
FONDOS Y BIENES DE TERCEROS EN GARANTÍA Y/O ADMINI STRACIÓN A CORTO PLAZO	0	0
PROVISIONES A CORTO PLAZO	0	0
OTROS PASIVOS A CORTO PLAZO	0	0
Total de PASIVO CIRCULANTE	**1,575,600**	**518,728**
PASIVO NO CIRCULANTE		
CUENTAS POR PAGAR A LARGO PLAZO	0	0
DOCUMENTOS POR PAGAR A LARGO PLAZO	0	0
DEUDA PÚBLICA A LARGO PLAZO	0	0
PASIVOS DIFERIDOS A LARGO PLAZO	0	0
FONDOS Y BIENES DE TERCEROS EN GARANTÍA Y/O ADMINI STRACIÓN A LARGO PLAZO	0	0
PROVISIONES A LARGO PLAZO	0	0
Total de PASIVO NO CIRCULANTE	**0**	**0**
TOTAL PASIVO	**1,575,600**	**518,728**
HACIENDA PÚBLICA/PATRIMONIO		
HACIENDA PÚBLICA/PATRIMONIO CONTRIBUIDO		
APORTACIONES	0	0
DONACIONES DE CAPITAL	0	0
ACTUALIZACIÓN DE LA HACIENDA PÚBLICA/ PATRIMONIO	0	0
Total de HACIENDA PÚBLICA/PATRIMONIO CONTRIBUIDO	**0**	**0**
HACIENDA PÚBLICA/PATRIMONIO GENERADO		
RESULTADOS DE EJERCICIO (AHORRO/ DESAHORRO)	-1,967,900	1,702,070
RESULTADOS DE EJERCICIOS ANTERIORES	3,862,928	348,162
REVALÚOS	0	0
RESERVAS	0	0
RECTIFICACIONES DE RESULTADOS DE EJERCICIOS ANTERI ORES	0	0
Total de HACIENDA PÚBLICA/PATRIMONIO GENERADO	**1,895,028**	**2,050,233**
EXCESO O INSUFICIENCIA EN LA ACTUALIZACIÓN DE LA H ACIENDA PÚBLICA/PATRIMONIO		
RESULTADO POR POSICIÓN MONETARIA	0	0
RESULTADO POR TENENCIA DE ACTIVOS NO MONETARIOS	0	0
TOTAL DE HACIENDA PÚBLICA/PATRIMONIO	**1,895,028**	**2,050,233**
TOTAL DE HACIENDA PÚBLICA/PATRIMONIO	**1,895,028**	**2,050,233**
Total de Pasivo y Patrimonio/Hacienda Pública	**3,470,629**	**2,568,960**

DEPARTAMENTO DE RECURSOS HUMANOS Y FINANCIEROS
Universidad Politécnica de Nochixtlán "Abraham Castellanos"

DIRECCIÓN ADMINISTRATIVA
Universidad Politécnica de Nochixtlán "Abraham Castellanos"

RECTORÍA
Universidad Politécnica de Nochixtlán "Abraham Castellanos"

Bajo protesta de decir verdad declaramos que los estados financieros y sus Notas son razonablemente correctos y responsabilidad del emisor.

JEFA DEL DEPARTAMENTO DE RECURSOS HUMANOS Y FINANCIEROS	DIRECTOR ADMINISTRATIVO	RECTOR
FABIOLA LOPEZ BAUTISTA	WILLIAM GERMAN LOPEZ LOPEZ	VIDAL GABRIEL CANDELARIA SANTIAGO

Gobierno del Estado de Oaxaca

UR: 569 - UNIVERSIDAD POLITÉCNICA DE NOCHIXTLÁN ABRAHAM CASTELLANOS

Estado de Variación de la Hacienda Pública

Del 1° de enero al 30 de septiembre de 2023 y 2022

(Pesos)

Concepto	Hacienda Pública/ Patrimonio			Exceso o Insuficiencia en la Actualización de la Hacienda Pública/Patrimonio	Total
	Contribuido	Generado			
		Ejerc. Ant.	Del Ejercicio		
Rectificaciones de Resultados de Ejercicios Anteriores	**0**	**0**	**0**	**0**	**0**
CAMBIOS EN POLÍTICAS CONTABLES	0	0	0	0	0
CAMBIOS POR ERRORES CONTABLES	0	0	0	0	0
Patrimonio Neto Inicial Ajustado del Ejercicio	**0**	**0**	**0**	**0**	**0**
APORTACIONES	0	0	0	0	0
DONACIONES DE CAPITAL	0	0	0	0	0
ACTUALIZACIONES DEL PATRIMONIO	0	0	0	0	0
Variaciones de la Hacienda Pública / Patrimonio Neto del Ejercicio	**0**	**0**	**348,162**	**0**	**348,162**
RESULTADOS DEL EJERCICIO (AHORRO/ DESAHORRO)	0	0	0	0	0
RESULTADOS DE EJERCICIOS ANTERIORES	0	0	348,162	0	348,162
REVALÚOS	0	0	0	0	0
RESERVAS	0	0	0	0	0
Hacienda Pública / Patrimonio Neto Final del Ejercicio 2022	**0**	**0**	**348,162**	**0**	**348,162**
Cambios en la Hacienda Pública / Patrimonio Neto del Ejercicio 2023	**0**	**0**	**0**	**0**	**0**
APORTACIONES	0	0	0	0	0
DONACIONES DE CAPITAL	0	0	0	0	0
ACTUALIZACIONES DEL PATRIMONIO	0	0	0	0	0
Variaciones de la Hacienda Pública / Patrimonio Neto del Ejercicio	**0**	**0**	**3,862,928**	**0**	**3,862,928**
REVALÚOS	0	0	0	0	0
RESULTADOS DEL EJERCICIO (AHORRO/ DESAHORRO)	0	0	0	0	0

Gobierno del Estado de Oaxaca

UR: 569 - UNIVERSIDAD POLITÉCNICA DE NOCHIXTLÁN ABRAHAM CASTELLANOS

Estado de Variación de la Hacienda Pública

Del 1° de enero al 30 de septiembre de 2023 y 2022

(Pesos)

OAXACA

Concepto	Hacienda Pública/ Patrimonio			Exceso o Insuficiencia en la Actualización de la Hacienda Pública/Patrimonio	Total
	Contribuido	Generado			
		Ejerc. Ant.	Del Ejercicio		
RESULTADOS DE EJERCICIOS ANTERIORES	0	0	3,862,928	0	3,862,928
RESERVAS	0	0	0	0	0
Saldo Neto en la Hacienda Pública / Patrimonio 2023	**0**	**0**	**3,862,928**	**0**	**3,862,928**

DEPARTAMENTO DE RECURSOS HUMANOS Y FINANCIEROS
Universidad Politécnica de Nochixtlán
"Abraham Castellanos"

DIRECCIÓN ADMINISTRATIVA
Universidad Politécnica de Nochixtlán
"Abraham Castellanos"

RECTORÍA
Universidad Politécnica de Nochixtlán
"Abraham Castellanos"

Bajo protesta de decir verdad declaramos que los estados financieros y sus Notas son razonablemente correctos y responsabilidad del emisor.

JEFA DEL DEPARTAMENTO DE RECURSOS HUMANOS Y FINANCIEROS	DIRECTOR ADMINISTRATIVO	RECTOR
FABIOLA LOPEZ BAUTISTA	WILLIAM GERMAN LOPEZ LOPEZ	VIDAL GABRIEL CANDELARIA SANTIAGO

Gobierno del Estado de Oaxaca

UR: 569 - UNIVERSIDAD POLITÉCNICA DE NOCHIXTLÁN ABRAHAM CASTELLANOS

Estado de Cambios en la Situación Financiera

Del 1° de enero al 30 de septiembre de 2023 y 2022

(Pesos)

CONCEPTO	ORIGEN	APLICACIÓN
ACTIVO	**0**	**901,669**
ACTIVO CIRCULANTE	**0**	**901,669**
EFECTIVO Y EQUIVALENTES	0	336,460
DERECHOS A RECIBIR EFECTIVO O EQUIVALENTES	0	565,209
DERECHOS A RECIBIR BIENES O SERVICIOS	0	0
INVENTARIOS	0	0
ALMACENES	0	0
ESTIMACIÓN POR PÉRDIDA O DETERIORO DE ACTIVOS CIRCULANTES	0	0
OTROS ACTIVOS CIRCULANTES	0	0
ACTIVO NO CIRCULANTE	**0**	**0**
INVERSIONES FINANCIERAS A LARGO PLAZO	0	0
DERECHOS A RECIBIR EFECTIVO O EQUIVALENTES A LARGO PLAZO	0	0
BIENES INMUEBLES, INFRAESTRUCTURA Y CONSTRUCCIONES EN PROCESO	0	0
BIENES MUEBLES	0	0
ACTIVOS INTANGIBLES	0	0
DEPRECIACIÓN, DETERIORO Y ARMORTIZACIÓN ACUMULADA DE BIENES	0	0
ACTIVOS DIFERIDOS	0	0
ESTIMACIÓN POR PÉRDIDA O DETERIORO DE ACTIVOS NO CIRCULANTES	0	0
OTROS ACTIVOS NO CIRCULANTES	0	0

CONCEPTO	ORIGEN	APLICACIÓN
PASIVO	**1,056,873**	**0**
PASIVO CIRCULANTE	**1,056,873**	**0**
CUENTAS POR PAGAR A CORTO PLAZO	1,056,873	0
DOCUMENTOS POR PAGAR A CORTO PLAZO	0	0
PORCIÓN A CORTO PLAZO DE LA DEUDA PÚBLICA A LARGO PLAZO	0	0
TITULOS Y VALORES A CORTO PLAZO	0	0
PASIVOS DIFERIDOS A CORTO PLAZO	0	0
FONDOS Y BIENES DE TERCEROS EN GARANTÍA Y/O ADMINISTRACIÓN A CORTO PLAZO	0	0
PROVISIONES A CORTO PLAZO	0	0
OTROS PASIVOS A CORTO PLAZO	0	0
PASIVO NO CIRCULANTE	**0**	**0**
CUENTAS POR PAGAR A LARGO PLAZO	0	0
DOCUMENTOS POR PAGAR A LARGO PLAZO	0	0
DEUDA PÚBLICA A LARGO PLAZO	0	0
PASIVOS DIFERIDOS A LARGO PLAZO	0	0
FONDOS Y BIENES DE TERCEROS EN GARANTÍA Y/O ADMINISTRACIÓN A LARGO PLAZO	0	0
PROVISIONES A LARGO PLAZO	0	0
HACIENDA PÚBLICA/PATRIMONIO	**3,514,766**	**0**
HACIENDA PÚBLICA/PATRIMONIO CONTRIBUIDO	**0**	**0**
APORTACIONES	0	0
DONACIONES DE CAPITAL	0	0
ACTUALIZACIÓN DE LA HACIENDA PÚBLICA/ PATRIMONIO	0	0
HACIENDA PÚBLICA/PATRIMONIO GENERADO	**3,514,766**	**0**
RESULTADOS DE EJERCICIO (AHORRO/ DESAHORRO)	0	0
RESULTADOS DE EJERCICIOS ANTERIORES	3,514,766	0
REVALÚOS	0	0
RESERVAS	0	0
RECTIFICACIONES DE RESULTADOS DE EJERCICIOS ANTERIORES	0	0

Gobierno del Estado de Oaxaca

UR: 569 - UNIVERSIDAD POLITÉCNICA DE NOCHIXTLÁN ABRAHAM CASTELLANOS

Estado de Cambios en la Situación Financiera

Del 1° de enero al 30 de septiembre de 2023 y 2022

(Pesos)

OAXACA

CONCEPTO	ORIGEN	APLICACIÓN	CONCEPTO	ORIGEN	APLICACIÓN
			EXCESO O INSUFICIENCIA EN LA ACTUALIZACIÓN DE LA HACIENDA PÚBLICA/PATRIMONIO	0	0
			RESULTADO POR POSICIÓN MONETARIA	0	0
			RESULTADO POR TENENCIA DE ACTIVOS NO MONETARIOS	0	0
			RESULTADOS DEL EJERCICIO (AHORRO/DESAHORRO)	416,251	0
			TOTALES	4,987,889	0

DEPARTAMENTO DE RECURSOS HUMANOS Y FINANCIEROS
Universidad Politécnica de Nochixtlán
"Abraham Castellanos"

DIRECCIÓN ADMINISTRATIVA
Universidad Politécnica de Nochixtlán
"Abraham Castellanos"

RECTORÍA
Universidad Politécnica de Nochixtlán
"Abraham Castellanos"

Bajo protesta de decir verdad declaramos que los estados financieros y sus Notas son razonablemente correctos y responsabilidad del emisor.

JEFA DEL DEPARTAMENTO DE RECURSOS HUMANOS Y FINANCIEROS	DIRECTOR ADMINISTRATIVO	RECTOR
FABIOLA LOPEZ BAUTISTA	WILLIAM GERMAN LOPEZ LOPEZ	VIDAL GABRIEL CANDELARIA SANTIAGO

GOBIERNO DEL ESTADO DE OAXACA

Gobierno del Estado de Oaxaca
UNIVERSIDAD POLITECNICA DE NOCHIXTLAN "ABRAHAM CASTELLANOS"
Estado de Flujos de Efectivo
Del 1 de enero al 30 de septiembre 2022 y 2023
(Cifras en Pesos)

NOCHIXTLÁN
Universidad Politécnica de Nochixtlán "Abraham Castellanos"

UNIVERSIDAD POLITÉCNICA DE NOCHIXTLÁN "ABRAHAM CASTELLANOS" DEL 1 de enero al 30 de septiembre de 2023 y 2022		
Concepto	2023	2022
Flujos de Efectivo de las Actividades de Operación		
Origen	**7,139,143**	**6,693,975**
Impuestos	0	0
Cuotas y Aportaciones de Seguridad Social	0	0
Contribuciones de Mejoras	0	0
Derechos	0	0
Productos	0	0
Aprovechamientos	0	0
Ingresos por Venta de Bienes y Prestación de Servicios	0	0
Participaciones, Aportaciones, Convenios, Incentivos Derivados de la Colaboración Fiscal y Fondos Distintos de Ap	0	0
Transferencias, Asignaciones, Subsidios y Subvenciones, y Pensiones y Jubilaciones	7,110,225	6,693,975
Otros Orígenes de Operación	28,918	0
Aplicación	**9,078,125**	**6,415,402**
Servicios Personales	0	0
Materiales y Suministros	0	0
Servicios Generales	0	0
Transferencias Internas y Asignaciones al Sector Público	9,078,125	4,991,905
Transferencias al resto del Sector Público	0	0
Subsidios y Subvenciones	0	0
Ayudas Sociales	0	0
Pensiones y Jubilaciones	0	0
Transferencias a Fideicomisos, Mandatos y Contratos Análogos	0	0
Transferencias a la Seguridad Social	0	0
Donativos	0	0
Transferencias al Exterior	0	0
Participaciones	0	0
Aportaciones	0	0
Convenios	0	0
Otras Aplicaciones de Operación	0	1,423,497
Flujos Netos de Efectivo por Actividades de Operación	***-1,938,982***	***278,573***
Flujos de Efectivo de las Actividades de Inversión		
Origen	**0**	**0**
Bienes Inmuebles, Infraestructura y Construcciones en Proceso	0	0
Bienes Muebles	0	0
Otros Orígenes de Inversión	0	0
Aplicación	**0**	**0**
Bienes Inmuebles, Infraestructura y Construcciones en Proceso	0	0
Bienes Muebles	0	0
Otras Aplicaciones de Inversión	0	0
Flujos Netos de Efectivo por Actividades de Inversión	***0***	***0***
Flujo de Efectivo de las Actividades de Financiamiento		
Origen	**0**	**0**
Endeudamiento Neto	*0*	*0*
Interno	0	0
Externo	0	0
Otros Orígenes de Financiamiento	0	0
Aplicación	**0**	**0**
Servicios de la Deuda	*0*	*0*
Interno	0	0
Externo	0	0
Otras Aplicaciones de Financiamiento	0	0
Flujos Netos de Efectivo por Actividades de Financiamiento	***0***	***0***
Incremento/Disminución Neta en el Efectivo y Equivalentes al Efectivo	***-1,938,982***	***278,573***
Efectivo y Equivalentes al Efectivo al Inicio del Ejercicio	2,863,432	309,417
Efectivo y Equivalentes al Efectivo al Final del Ejercicio	***924,450***	***587,990***

Bajo protesta de decir verdad declaramos que los Estados Financieros y sus Notas son razonablemente correctos y responsabilidad del emisor.

DEPARTAMENTO DE RECURSOS HUMANOS Y FINANCIEROS
Universidad Politécnica de Nochixtlán "Abraham Castellanos"

C.P. FABIOLA LOPEZ BAUTISTA
JEFA DEL DEPARTAMENTO DE RECURSOS HUMANOS Y FINANCIEROS

DIRECCIÓN ADMINISTRATIVA
Universidad Politécnica de Nochixtlán "Abraham Castellanos"

ING. WILLIAM GERMÁN LÓPEZ LÓPEZ
DIRECTOR ADMINISTRATIVO

RECTORÍA
Universidad Politécnica de Nochixtlán "Abraham Castellanos"

MAESTRO VIDAL GABRIEL CANDELARIA SANTIAGO
RECTOR DE LA UNIVERSIDAD POLITÉCNICA DE NOCHIXTLÁN

Gobierno del Estado de Oaxaca

UR: 569 - UNIVERSIDAD POLITÉCNICA DE NOCHIXTLÁN ABRAHAM CASTELLANOS

Estado Analítico del Activo

Del 1° de enero al 30 de septiembre de 2023

(Pesos)

OAXACA

DESCRIPCION	SALDO INICIAL	CARGOS DEL PERIODO	ABONOS DEL PERIODO	SALDO FINAL	VARIACIÓN DEL PERIODO
ACTIVO	5,149,320	8,550,968	10,229,659	3,470,629	-1,678,691
ACTIVO CIRCULANTE	**4,065,640**	**8,550,968**	**10,229,659**	**2,386,948**	**-1,678,691**
EFECTIVO Y EQUIVALENTES	2,863,432	7,514,649	9,453,630	924,450	-1,938,982
DERECHOS A RECIBIR EFECTIVO O EQUIVALENTES	1,202,208	1,036,320	776,029	1,462,498	260,291
DERECHOS A RECIBIR BIENES O SERVICIOS	---	---	---	---	---
INVENTARIOS	---	---	---	---	---
ALMACENES	---	---	---	---	---
ESTIMACIÓN POR PÉRDIDA O DETERIORO DE ACTIVOS CIRCULANTES	---	---	---	---	---
OTROS ACTIVOS CIRCULANTES	---	---	---	---	---
ACTIVO NO CIRCULANTE	**1,083,680**	**---**	**---**	**1,083,680**	**---**
INVERSIONES FINANCIERAS A LARGO PLAZO	---	---	---	---	---
DERECHOS A RECIBIR EFECTIVO O EQUIVALENTES A LARGO PLAZO	---	---	---	---	---
BIENES INMUEBLES, INFRAESTRUCTURA Y CONSTRUCCIONES EN PROCESO	---	---	---	---	---
BIENES MUEBLES	1,083,680	---	---	1,083,680	---
ACTIVOS INTANGIBLES	---	---	---	---	---
DEPRECIACIÓN, DETERIORO Y ARMORTIZACIÓN ACUMULADA DE BIENES	---	---	---	---	---
ACTIVOS DIFERIDOS	---	---	---	---	---
ESTIMACIÓN POR PÉRDIDA O DETERIORO DE ACTIVOS NO CIRCULANTES	---	---	---	---	---
OTROS ACTIVOS NO CIRCULANTES	---	---	---	---	---

DEPARTAMENTO DE RECURSOS HUMANOS Y FINANCIEROS
Universidad Politécnica de Nochixtlán
"Abraham Castellanos"

DIRECCIÓN ADMINISTRATIVA
Universidad Politécnica de Nochixtlán
"Abraham Castellanos"

RECTORÍA
Universidad Politécnica de Nochixtlán
"Abraham Castellanos"

Bajo protesta de decir verdad declaramos que los estados financieros y sus notas son razonablemente correctos y responsabilidad del emisor.

JEFA DEL DEPARTAMENTO DE RECURSOS HUMANOS Y FINANCIEROS	DIRECTOR ADMINISTRATIVO	RECTOR
FABIOLA LOPEZ BAUTISTA	WILLIAM GERMAN LOPEZ LOPEZ	VIDAL GABRIEL CANDELARIA SANTIAGO

Gobierno del Estado de Oaxaca

UR: 569 - UNIVERSIDAD POLITÉCNICA DE NOCHIXTLÁN ABRAHAM CASTELLANOS

Estado Analítico de la Deuda y Otros Pasivos

Del 1° de enero al 30 de septiembre de 2023

(Pesos)

OAXACA

DENOMINACIÓN DE LAS DEUDAS	MONEDA DE CONTRATACIÓN	INSTITUCION O PAÍS ACREEDOR	SALDO INICIAL DEL PERIODO	SALDO FINAL DEL PERIODO
DEUDA PÚBLICA				
Corto Plazo				
Deuda Interna				
Instituciones de Crédito	PESOS	MEXICO	0.00	0.00
Titulos y Valores			0.00	0.00
Arrendamientos Financieros			0.00	0.00
Deuda Externa				
Organismos Financieros Internacionales			0.00	0.00
Deuda Bilateral			0.00	0.00
Titulos y Valores			0.00	0.00
Arrendamientos Financieros			0.00	0.00
Subtotal de Deuda Publica a Corto Plazo			**0.00**	**0.00**
Largo Plazo				
Deuda Interna				
Instituciones de Crédito	PESOS	MEXICO	0.00	0.00
Titulos y Valores			0.00	0.00
Arrendamientos Financieros			0.00	0.00
Deuda Externa				
Organismos Financieros Internacionales			0.00	0.00
Deuda Bilateral			0.00	0.00
Titulos y Valores			0.00	0.00
Arrendamientos Financieros			0.00	0.00
Subtotal de Deuda Publica a Largo Plazo			**0.00**	**0.00**
OTROS PASIVOS				
OTROS	PESOS	MEXICO	1,286,391.63	1,575,600.42
Subtotal Otros Pasivos			**1,286,391.63**	**1,575,600.42**
TOTAL DEUDA Y OTROS PASIVOS			**1,286,391.63**	**1,575,600.42**

Bajo protesta de decir verdad declaramos que los estados financieros y sus Notas son razonablemente correctos y responsabilidad del emisor.

JEFA DEL DEPARTAMENTO DE RECURSOS HUMANOS Y FINANCIEROS	DIRECTOR ADMINISTRATIVO	RECTOR
FABIOLA LOPEZ BAUTISTA	WILLIAM GERMAN LOPEZ LOPEZ	VIDAL GABRIEL CANDELARIA SANTIAGO

DEPARTAMENTO DE RECURSOS HUMANOS Y FINANCIEROS Universidad Politécnica de Nochixtlán "Abraham Castellanos"

DIRECCIÓN ADMINISTRATIVA Universidad Politécnica de Nochixtlán "Abraham Castellanos"

RECTORÍA Universidad Politécnica de Nochixtlán "Abraham Castellanos"

INFORME SOBRE PASIVOS CONTINGENTES

DEUDAS POR CONCEPTO DE CUENTAS POR PAGAR

Este rubro está integrado por cuentas por pagar a corto plazo de la Universidad Politécnica de Nochixtlán Abraham Castellanos, el saldo reflejado al 30 de septiembre de 2023 es de: $1,575,600.00 (un millón quinientos setenta y cinco mil seiscientos pesos 00/100 M.N.) y está integrado de la siguiente manera:

Transferencia Otorgadas por Pagar a corto plazo por la cantidad de $1,407,380.00 (un millón cuatrocientos siete mil trescientos ochenta pesos 00/100 M. N.).

Retenciones y contribuciones por pagar a corto plazo por la cantidad de $163,668.00 (ciento sesenta y tres mil seiscientos sesenta y ocho pesos 00/100 M. N.) correspondiente a las retenciones del trimestre por prestaciones de seguridad social.

Otras Cuentas Por Pagar a Corto Plazo por la cantidad de $4,553.00 (cuatro mil quinientos cincuenta y tres pesos 00/100 M.N.) rendimientos bancarios generados del periodo de enero a septiembre de 2023.

NOTAS A LOS ESTADOS FINANCIEROS

DEL 01 DE ENERO AL 30 DE SEPTIEMBRE DEL 2023

(PESOS)

El informe del periodo relacionado con la Información Financiera de la Universidad Politécnica de Nochixtlán "Abraham Castellanos", a efecto de dar cumplimiento a los artículos 46, fracción I, inciso g), 47, 48 y 49 de la Ley General de Contabilidad Gubernamental, Manual de Contabilidad Gubernamental de fecha 6 de diciembre de 2022, emitido por el Consejo Nacional de Armonización Contable; se presentan las notas a los Estados Financieros teniendo presente a las normas de información financiera NIF A-7 presentación y revelación, en relación a la responsabilidad de rendir cuentas conforme a los postulados de revelación suficiente e importancia relativa con la finalidad que la información sea de mayor utilidad para los interesados para la toma de decisiones, integrando reportes con los siguientes apartados.

- Notas de Gestión Administrativa.
- Notas de Desglose.
- Notas de Memoria (cuentas de orden)

Las cifras consignadas en la contabilidad de la entidad fueron obtenidas del Sistema de Contabilidad Gubernamental, la responsabilidad y confiabilidad de las mismas corresponde a la unidad responsable de la Administración Pública Estatal quienes consideran distintas reglas para el registro de sus operaciones.

NOTAS DE GESTIÓN ADMINISTRATIVA

INTRODUCCIÓN

Los estados financieros de los entes públicos proveen de información financiera a los principales usuarios de la misma, al congreso y a los ciudadanos.

El objetivo del presente documento es la revelación del contexto y de los aspectos económicos-financieros más relevantes que influyeron en las decisiones del periodo: del 01 al 30 de septiembre de 2023, y deberán ser considerados en la elaboración de los estados financieros para la mayor comprensión de estos y sus particulares.

De esta manera, se informa y explica la respuesta del gobierno a las condiciones relacionadas con la información financiera de cada periodo de gestión: además, de exponer aquellas políticas que podrían afectar la toma de decisiones en periodos posteriores.

1.- Autorización e Historia.

a) Fecha de creación del ente.

El once de septiembre del año dos mil veinte, se publica el Decreto de creación de la Universidad Politécnica de Nochixtlán Abraham Castellanos como un organismo público descentralizado del gobierno del estado, con personalidad jurídica y patrimonio propios, con domicilio social en carretera a San Mateo Etlatongo, kilómetro 2.5 sin número, en el municipio de Asunción Nochixtlán, Oaxaca; formando parte del sistema de Educación Superior del Estado de Oaxaca y adopta el modelo educativo del Subsistema Nacional de Universidades Politécnicas, con apego a las normas, políticas y lineamientos establecidos de común acuerdo entre las autoridades educativas Estatal y Federal.

b) Principales cambios en su estructura.

Desde su creación esta entidad no ha recibido modificaciones o reformas estructurales.

2.- Panorama Económico y Financiero:

Para el ejercicio fiscal 2023, la Universidad Politécnica de Nochixtlán cuenta con un presupuesto de egresos autorizado por la cantidad de $ 13,197,273.04 (trece millones ciento noventa y siete mil doscientos setenta y tres pesos 04/100 m.n.), de conformidad con el Convenio Específico para la Asignación de Recursos Financieros con Carácter de Apoyo Solidario.

3. Organización y Objeto Social

a) Objeto Social

De acuerdo al artículo de su Decreto de creación la Universidad Politécnica de Nochixtlán Abraham Castellanos tiene por objeto:

I. Impartir educación superior a los niveles de profesional asociado, licenciatura, especialización, maestría, y doctorado, así como cursos de actualización y capacitación en diversas modalidades y opciones, para preparar profesionales con una sólida formación innovadora, científica tecnológica y en valores, conscientes del contexto estatal, nacional e internacional en lo económico, político, social, del medio ambiente y cultural.

II. Propiciar la formación integral de sus educandos, en sus ámbitos intelectual, humano, social y profesional: alentando una vida sana y libre de discriminación.

III. Llevar a cabo investigación aplicada y desarrollo tecnológico, así como programas de innovación, pertinentes para el desarrollo económico y social del estado de Oaxaca y del país.

IV. Difundir el conocimiento y la cultura a través de la extensión universitaria y la formación a lo largo de toda la vida;

V. Promover la cultura innovadora, científica, tecnológica y emprendedora;

VI. Prestar servicios tecnológicos y asesoría que contribuyan a mejorar el desempeño de las empresas del estado de Oaxaca y en general del país.

VII. Impartir programas de educación continua con orientación a la capacitación, para y en el trabajo y fomento de la cultura científica y tecnológica en el estado de Oaxaca y en el País.

VIII. Desarrollar estudios y/o proyectos en las áreas de su competencia que se traduzcan en aportaciones que contribuyan al mejoramiento y mayor eficiencia de la producción de bienes y servicios para mejorar la calidad de la comunidad.

IX. Llevar a cabo programas de apoyo técnico en beneficio de la comunidad.

X. Suscribir convenios de colaboración y coordinación y demás instrumentos académicos y jurídicos relacionados con su objeto, con instrumentos de educación nacionales e internacionales, así como dependencias de las administraciones públicas federales, estatales y municipales y con los sectores privado y social.

XI. Realizar las funciones de vinculación con los sectores público, privado y social para contribuir al desarrollo económico, científico y tecnológico, y;

XII. Cumplir con otras actividades que le permita consolidad su modelo educativo.

b) Actividad Principal:

La actividad principal de la Universidad Politécnica de Nochixtlán Abraham Castellanos es prestar servicios educativos de nivel superior; estando en un régimen jurídico como Organismo Público Descentralizado del Gobierno del Estado de Oaxaca con personalidad jurídica propia.

c) Ejercicio Fiscal 2023:

La Universidad Politécnica de Nochixtlán "Abraham Castellanos" registrada fiscalmente como Persona moral con fines no lucrativos , cuenta con Registro Federal de Contribuyentes UPN200912T9 y cuenta con las obligaciones fiscales de la Administración Pública Descentralizada del Estado.

d) Régimen Jurídico:

Universidad Politécnica de Nochixtlán "Abraham Castellanos" es un Organismo Público Descentralizado de carácter Estatal y se rige por un conjunto de leyes y normas que se enlistan a continuación:

I. MARCO JURÍDICO FEDERAL

- Constitución Política de los Estados Unidos Mexicanos
- Ley de Disciplina Financiera de las Entidades Federativas y los Municipios
- Ley General de Contabilidad Gubernamental
- Ley de Presupuesto y Responsabilidad Hacendaria.
- Decreto de Presupuesto de Egresos de la Federación
- Ley de Coordinación Fiscal
- Ley de Fiscalización y Rendición de Cuentas de la Federación
- Ley Federal de Transparencia y Acceso a la Información Pública.
- Ley de Ingresos de la Federación
- Ley de Adquisiciones del Sector Público.
- Ley Federal del Trabajo
- Código Fiscal de la Federación
- Ley de Impuesto Sobre la Renta
- Presupuesto de Egresos de la Federación

II. MARCO JURÍDICO ESTATAL

- Constitución Política del Estado Libre y Soberano de Oaxaca
- Ley de Planeación del Estado de Oaxaca
- Ley Orgánica del Poder Ejecutivo del Estado de Oaxaca
- Ley de Coordinación Fiscal para el Estado de Oaxaca
- Ley de Transparencia y Acceso a la Información Pública y para el Estado de Oaxaca.
- Ley de Adquisiciones, Arrendamientos y Servicios del Estado de Oaxaca
- Ley de Fiscalización Superior para el Estado de Oaxaca
- Decreto de Presupuesto de Egresos del Estado de Oaxaca
- Ley de Fiscalización Superior para el Estado de Oaxaca
- Código Fiscal para el Estado de Oaxaca
- Ley Estatal de Presupuesto y Responsabilidad Hacendaria

- Ley de Entidades Paraestatales del Estado de Oaxaca
- Ley de Ingresos del Estado de Oaxaca
- Ley de Archivos del Estado de Oaxaca
- Reglamento de la Ley Estatal del Presupuesto y responsabilidad Hacendaria
- Ley Estatal de Derechos

e). Consideraciones fiscales del ente:

Dentro de las obligaciones que se tiene como instituciones son las siguientes:

- Presentar la declaración y pago provisional mensual de retenciones de Impuesto Sobre la Renta (ISR) de sueldos y salarios.
- Presentar la declaración anual donde se informa sobre las retenciones de los trabajadores que recibieron sueldos y salarios
- Realizar la determinación del impuesto sobre erogaciones por remuneración al trabajo del personal (3% Sobre Nómina).
- Presentación y el pago de cedulas de IMSS, RCV e INFONAVIT de los trabajadores de la institución.

f). Los órganos de autoridad de la Universidad Politécnica de Nochixtlán "Abraham Castellanos", son:

- Junta Directiva y
- El Rector.

g) Fideicomisos de los cuales es fideicomitente o fideicomisario y contratos análogos, incluyendo mandatos de los cuales es parte. NO APLICA

Universidad Politécnica de Nochixtlán
"Abraham Castellanos"

NOCHIXTLÁN

ORGANIGRAMA

ESTRUCTURA ORGÁNICA

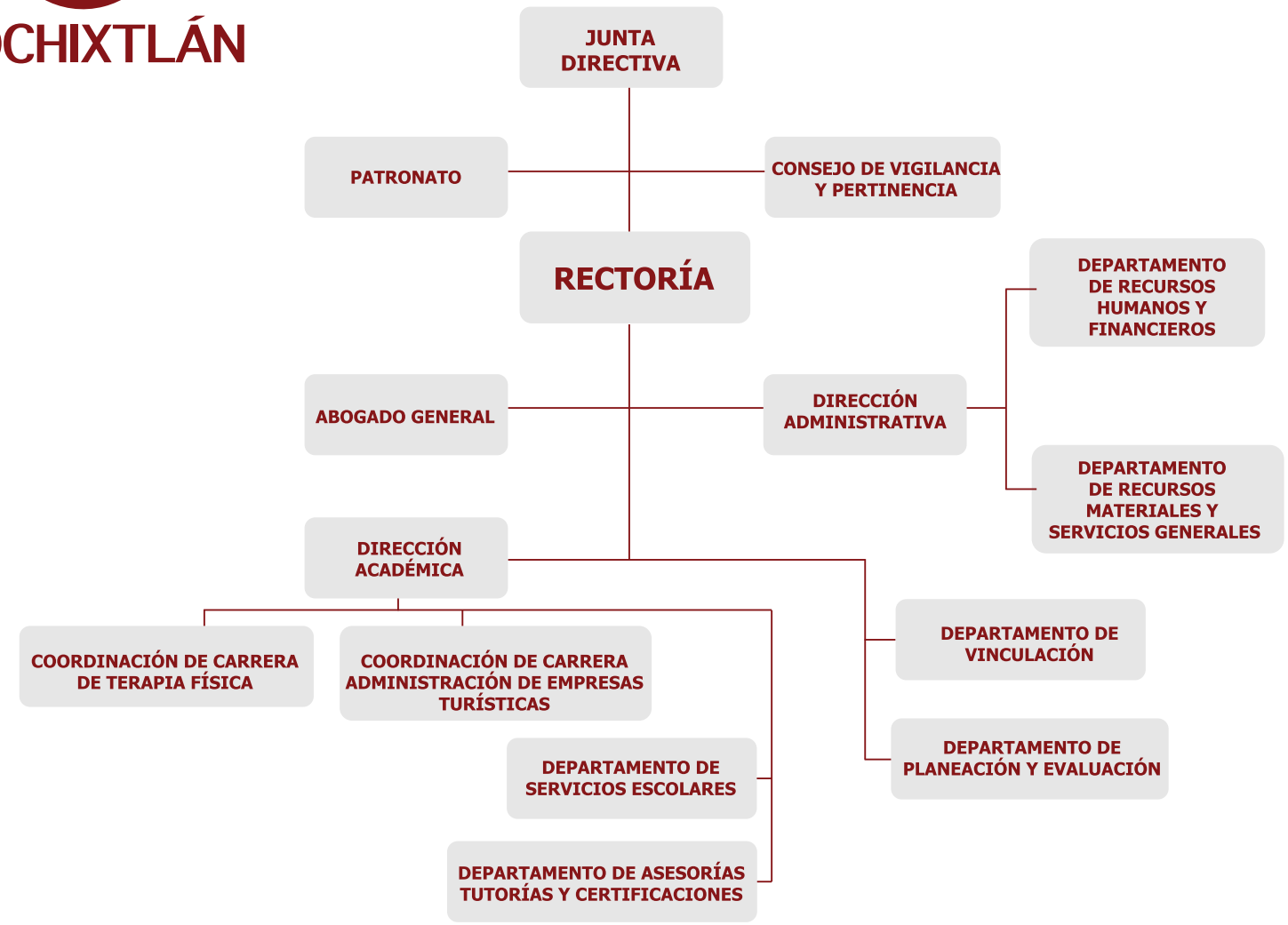

4. Bases de preparación de los Estados Financieros.

Respecto a este punto se informa:

a) Los estados financieros se han realizado con base en lo que establece la CONAC y a la Ley General de Contabilidad Gubernamental, así mismo se basan en las disposiciones legales aplicables para las instituciones del sector descentralizado.

b) La normatividad aplicada para el reconocimiento, valuación y revelación de los diferentes rubros de la información financiera, así como las bases de medición utilizadas para la elaboración de los estados financieros; por ejemplo: costo histórico, valoración de realización, valor razonable, valor de recuperación o cualquier otro método empleado y los criterios de aplicación a los mismo.

c) Postulados Básicos.

Los emitidos por el CONAC:

1. Sustancia Económica
2. Entes Públicos
3. Existencia Permanente
4. Revelación Suficiente
5. Importancia Relativa
6. Registro e Integración Presupuestaria
7. Consolidación de Información financiera
8. Devengo Contable
9. Valuación
10. Dualidad Económica
11. Consistencia

d) Norma supletoria.
Las permitidas por la Normatividad del CONAC.

e) Para las entidades que por primera vez estén implementando el base devengado de acuerdo con la Ley de Contabilidad, deberán:

Revelar las nuevas políticas de reconocimiento:

INGRESOS

Devengado. - Cuando exista jurídicamente el derecho al cobro.

Recaudado. - Cuando existe el cobro en efectivo o cualquier otro medio de pago

EGRESOS

Comprometido. - Cuando se existe la aprobación por una autoridad competente de un acto administrativo, u otro instrumento jurídico que formaliza una relación jurídica con terceros para la adquisición de bienes y servicios.

Devengado. - Cuando se reconoce de una obligación de pago a favor de terceros por la recepción de conformidad de bienes, servicios contratados.

Ejercido. - Cuando se emite una cuenta por liquidar Certifica aprobada por la autoridad competente

Pagado. - Cuando se realiza la cancelación total o parcial de las obligaciones de pago.

5. Políticas de Contabilidad Significativas:

No contamos con un sistema de valuación de inventarios propios, el sistema con el que se cuenta para control de bienes propiedad de la Institución es el Sistema de Control de Inventarios Patrimoniales de Oaxaca (SICIPO) proporcionado por la Dirección de Patrimonio.

a) Actualización: El registro de la contabilidad se realizó con base en los lineamientos establecidos por el CONAC.

b) Informar sobre la realización de operaciones en el extranjero y de sus efectos en la información financiera gubernamental. Durante el ejercicio 2023 no se realizaron operaciones en Moneda Extranjera.

c) Método de evaluación de la inversión en acciones en el Sector Paraestatal.

d) Sistema y método de valuación de inventarios.

El CONAC ha emitido las normas para la valoración de los Activos y el patrimonio de los entes públicos, esta norma permite definir y estandarizar los conceptos básicos de valuación, contenidos en las normas particulares aplicables a los distintos elementos integrantes de los estados Financieros.

e) Beneficios a empleados: No se tienen reservas para beneficios futuros de los empleados, más que las contempladas por la Ley de Seguridad Social.

f) Provisiones:

Las provisiones al 30 de septiembre de 2023 lo conforman el ISR retenciones por sueldos y salarios, correspondientes al primer trimestre.

La Institución recibe subsidio federal de acuerdo con el convenio, para poder solventar parte de los gastos de operación, servicios personales y pagos a terceros, el subsidio asciende a la cantidad de $4,567,918.00 (cuatro millones quinientos sesenta y siete mil novecientos dieciocho pesos 00/100 M.N.), correspondiente a recursos federales.

g) Reservas: La Universidad no realiza registro al no contar con reservas.

h) Cambios en las políticas contables y corrección de errores.

i) Reclasificaciones. Se realizan reclasificaciones por la aplicación indebida de tipos de cuenta, concepto y claves de leyenda, que afectaron las cuentas de activo, pasivo y patrimonio.

j) Depuración y cancelación de saldos. Con el propósito de que la información emanada de la contabilidad muestre razonablemente los saldos, las acciones para realizar la depuración de subcuentas o determinar la cancelación de saldos, en el caso de que no exista un cierto grado de recuperabilidad, exigibilidad o procedencia de las operaciones integradas de los mismos.

6) Posición en moneda extranjera y protección por riesgo cambiario.

a) Activos en moneda extranjera. Actualmente los activos se registran sólo en moneda de origen mexicano.

b) Pasivos en moneda extranjera. Actualmente los pasivos se registran en moneda de origen mexicano.

c) Posición en moneda extranjera. No se realizan operaciones con moneda extranjera.

d) Tipo de cambio. Si se llegaran a realizar operaciones con moneda extranjera, los registros se realizarán de acuerdo con el tipo de cambio vigente.

e) Equivalente en moneda nacional. Las operaciones realizadas se llevan a cabo en moneda de origen mexicano, en el caso de que se realizarán transacciones con moneda de origen extranjero se registrarán las operaciones de acuerdo con el tipo de cambio vigente.

7) Reporte analítico del activo

a) Vida útil, porcentajes de depreciación y amortización utilizados en los diferentes tipos de activos, o el importe de las pérdidas por deterioro reconocidas; con base en las reglas específicas del registro y valoración del patrimonio se definió como vida útil de un activo, el periodo durante el que se espera utilizar el bien, dependiendo de los porcentajes de depreciación, deterioro y amortización.

b) Cambios en el porcentaje de depreciación y amortización y el valor de los activos ocasionado por deterioro. Esta Universidad a la fecha no ha realizado cambios en los porcentajes de depreciación y amortización.

c) Importe de los gastos capitalizados en el ejercicio, tanto financieros como de investigación y desarrollo. Durante el periodo que se informa, esta Universidad no ha realizados gastos capitalizados.

d) Riesgos por tipos de cambio o tipo de interés de las inversiones financieras. Durante el periodo que se informa, esta Universidad no ha realizados operaciones en moneda extranjera.

e) Valor en el ejercicio de los bienes construidos por la entidad. A la fecha no se tienen registros de bienes construidos.

f) Otras circunstancias de carácter significativo que afecten el activo, tales como bienes en garantía, señalados en embargos, litigios, títulos de inversiones entregados en garantías, baja significativa del valor de inversiones financieras, etc. A la fecha, esta Universidad no cuenta con registros de este tipo.

g) Desmantelamiento de activos, procedimientos, implicaciones, efectos contables. La universidad no ha realizado los conceptos descritos en este inciso.

h) Administración de activos; planeación con el objetivo de que el ente los utilice de manera más efectiva. El uso de los activos se realiza con operación y mantenimiento óptimo con la finalidad de prolongar la vida útil de los bienes. Adicionalmente, se deben incluir las explicaciones de las principales variaciones en el activo, en cuadros comparativos como sigue:

a) Inversiones en valores. No se realizan inversiones en valores.
b) Patrimonio de Organismos Descentralizados de Control Presupuestario Indirecto. No se cuenta con este tipo de patrimonio.
c) Inversiones en empresas de participación mayoritaria. No se cuenta con inversiones de este tipo
d) Inversiones en empresas de participación minoritaria. No se cuenta con inversiones de este tipo.
e) Patrimonio de Organismos Descentralizados de Control Presupuestario Directo, según corresponda. No se cuenta con patrimonio de este tipo.

8) Fideicomisos, Mandatos y Análogos

a) Por ramo administrativo que los reporta. Al ser un Organismo Público Descentralizado, esta entidad no cuenta con ellos.

9) Reporte de la Recaudación

a) Análisis del comportamiento de la recaudación correspondiente al ente público o cualquier tipo de ingreso, de forma separada los ingresos locales de los federales. Este análisis no es aplicable a esta entidad.

b) Proyección de la recaudación e ingresos en el mediano plazo, se presenta cuadro comparativo correspondiente al tercer trimestre 2023, em relación con el tercer trimestre 2022.

CONCEPTO	EJERCICIO FISCAL 2023	EJERCICIO FISCAL 2022
Impuestos	0	0
Cuotas y aportaciones de Seguridad Social	0	0
Contribuciones de mejoras	0	0
Derechos	0	0
Productos	0	0
Aprovechamientos	0	0
Transferencias Internas y Asignaciones al Sector Público	1,407,380.00	339,922.00
Ingresos derivados de financiamiento	0	0
TOTAL	**1,407,380.00**	**339,922.00**

10) Información sobre la Deuda y el Reporte Analítico de la Deuda

a) Utilizar al menos los siguientes indicadores: deuda respecto al PIB y deuda respecto a la recaudación tomando, como mínimo, un período igual o menor a 5 años. Esta Universidad no genera deuda pública.

b) Información de manera agrupada por tipo de valor gubernamental o instrumento financiero en la que se consideren intereses, comisiones, tasa, perfil de vencimiento y otros gastos de la deuda. Esta Universidad no genera deuda pública.

11) Calificaciones otorgadas. A la fecha no se cuenta con calificaciones crediticias otorgadas.

12) Proceso de Mejora.

a) Principales Políticas de control interno. Realizar una gestión presupuestaria con base en los criterios de eficiencia, eficacia y economía, con la finalidad de cumplir con los objetivos y programas encaminados al fortalecimiento de la educación en el estado.

b) Medidas de desempeño financiero, metas y alcance. Realizar las operaciones con base en la normatividad en materia presupuestaria, presupuestal, contable y financiera a efecto de dar cumplimiento a los objetivos de la entidad.

13) Información por Segmentos. La entidad no presenta información financiera por segmentos.

14) Eventos Posteriores al Cierre. No existen hechos posteriores al cierre ni a su presentación.

15) Partes Relacionadas. No existen partes relacionadas.

16) Responsabilidad Sobre la Presentación Razonable de la Información Contable. La Información Contable fue generada por la C. Fabiola López Bautista y autorizada por los CC. William Germán López López y Vidal Gabriel Candelaria Santiago, Director Administrativo y Rector, respectivamente.

NOTAS DE DESGLOSE.

NOTAS AL ESTADO DE ACTIVIDADES

Muestra el resultado de las operaciones de la entidad correspondiente al periodo del 1 ° de enero al 30 de septiembre de 2023, integrado de la siguiente forma:

CUENTAS	EJERCICIO FISCAL 2023	EJERCICIO FISCAL 2022
INGRESOS Y OTROS BENEFICIOS		
PARTICIPACIONES, APORTACIONES, CONVENIOS, INCENTIVOS DERIVADOS DE LA COLABORACION FISCAL, FONDOS DISTINTOS DE APORTACIONES, TRANSFERENCIAS, ASIGNACIONES, SUBSIDIOS Y SUBVENCIONES, Y PENSIONES Y JUBILACIONES	7,110,225.00	6,693,975.00
TOTAL, DE INGRESOS Y OTROS BENEFICIOS	**7,110,225.00**	**6,693,975.00**
GASTOS Y OTRAS PERDIDAS		
TRASNFERENCIAS INTERNAS Y ASIGNACIONES AL SECTOR PUBLICO	9,078,125.00	4,991,905.00
AYUDAS SOCIALES	0	0
OTROS GASTOS Y PERDIDAS EXTRAORDINARIAS	0	0
TOTAL DE GASTOS Y OTRAS PERDIDAS	9,078,125.00	4,991,905.00
AHORRO/DESAHORRO NETO DEL EJERCICIO	**-1,967,900.00**	**1,702,070.00**

Ingresos y Otros Beneficios

Los ingresos corresponden a las asignaciones correspondiente al periodo del 1° de Enero al 30 de septiembre de 2023, el cual asciende a un importe de

$7,110,225.00 (siete millones ciento diez mil doscientos veinticinco pesos 00/100 M.N.) recursos que fueron comprometidos y devengados durante el presente periodo.

Gastos y Otras Pérdidas

El rubro de Gastos y Otras Pérdidas, corresponden a lo devengado por la Entidad durante el periodo del 1 ° de enero al 30 de septiembre de 2023 por la cantidad de $9,078,125.00 (nueve millones setenta y ocho mil ciento veinticinco pesos 00/100 M.N.)

Ahorro/Desahorro Neto del Ejercicio

En el Estado de Actividades en el período comprendido del 01 de enero al 30 de septiembre de 2023 se refleja Ahorro Neto del Ejercicio por la cantidad de $-1,967,900.00 (- un millón novecientos sesenta y siete mil novecientos pesos 00/100 M.N).

NOTAS AL ESTADO DE SITUACION FINANCIERA

El estado de Situación Financiera tiene como propósito mostrar información relativa a los recursos y obligaciones de la entidad.

ACTIVO

CUENTAS	EJERCICIO FISCAL 2023	EJERCICIO FISCAL 2022
ACTIVO CIRCULANTE		
Efectivo Equivalentes	924,450.00	587,990.00
Derechos a recibir efectivo y Esquemas	1,462,498.00	897,289.00
Total de Activo Circulante	2,386,948.00	1,485,280.00
Bienes Muebles	1,083,680.00	1,083,680.00
Activos Intangibles	0	0
Depreciación, Deterioro y Amortización Acumulada de Bienes Muebles	0	0
Total de Activo no Circulante	1,083,680.00	1,083,680.00
TOTAL DE ACTIVOS	3,470,629.00	2,568,960.00

ACTIVO CIRCULANTE

Efectivo y Equivalentes

El rubro de efectivo y equivalentes al 30 de septiembre de 2023, representa los recursos disponibles de la Entidad, $924,450.00 (novecientos veinticuatro mil cuatrocientos cincuenta pesos 00/100 M.N.) saldo que se refleja en las siguientes cuentas bancarias 7017-0574131, 7017-2686573, 70172715506, 0118083436, 0118083525, 0119996222 y 0119996133 con saldo disponibles para solventar pagos a proveedores, servicios personales y pagos a terceros y programas del ejercicio.

Derechos a recibir Efectivo o Equivalentes.

En el rubro de Derechos a recibir Efectivo y Equivalentes (Otros deudores diversos por cobrar a C.P., el saldo de $1,266,515.00 (Un millón doscientos sesenta y seis mil quinientos quince pesos 00/100 M.N.) que se expresa en el Estado de Situación Financiera al 30 de septiembre de 2023, corresponden a Deudores Diversos como lo es Comisiones bancarias pendientes e ISR retenciones asimilados a sueldos y otros deudores

ACTIVO NO CIRCULANTE

Está constituido por el conjunto de valores y derechos de realización o disponibilidad con un periodo de tiempo superior a un año.

Bienes inmuebles

El rubro de bienes inmuebles de la Universidad Politécnica de Nochixtlán Abraham Castellanos, no cuenta con un saldo en este rubro debido a que es de reciente creación.

CUENTAS	EJERCICIO FISCAL 2023	EJERCICIO FISCAL 2022
Terrenos	0	0
Edificación no habitación en proceso	0	0
Otras construcciones de ingeniería civil u obra pesada en proceso.	0	0

Instalación y equipamiento en construcción en proceso	0	0
Otros bienes inmuebles	0	0
TOTAL	0	0

Bienes muebles

El rubro de Bienes Muebles de la Universidad Politécnica de Nochixtlán "Abraham Castellanos" al 30 de septiembre cuenta con registro en este apartado, como se describe a continuación:

CUENTAS	EJERCICIO FISCAL 2023	EJERCICIO FISCAL 2022
Muebles de Oficina y Estantería	100,000.00	100,000.00
Equipo de Cómputo y Tecnologías de la Información	566,555.00	566,555.00
Otros mobiliarios y Equipos de Administración	0	0
Equipos y Aparatos Audiovisuales	51,979.00	51,979.00
Otro Mobiliario y Equipo Educacional y Recreativo.	53,146.00	53,146.00
Cámaras fotográficas y de Video	0	0
Sistemas de aire acondicionado, calefacción	0	0
Automóviles y Camiones	312,000.00	312,000.00
Herramientas maquinas-herramientas	0	0
Equipo de Comunicación y de Telecomunicación	0	0
Equipos de Generación Eléctrica, aparatos y accesorios eléctricos	0	0
Otros Equipos	0	0
TOTAL BIENES MUEBLES	1,083,680.00	1,083,680.00
Activos Intangibles	0	0
Depreciación Acumulada de Bienes Muebles	0	0
TOTAL ACTIVO NO CIRCULANTE	1,083,680.00	1,083,680.00

Bienes Intangibles

El rubro de bienes intangibles de la Universidad Politécnica de Nochixtlán "Abraham Castellanos" al 30 de septiembre de 2023 no cuenta con registro en este apartado, debido a que es de reciente creación.

CUENTAS	EJERCICIO FISCAL 2023	EJERCICIO FISCAL 2022
Software	0	0
Licencias informáticas intelectuales	0	0
TOTAL	0	0

Depreciación, Deterioro y Amortización Acumulada de Bienes e Intangibles

Del 1° de enero al 30 de septiembre de 2023, no hubo movimientos contables en este rubro.

CUENTAS	EJERCICIO FISCAL 2023	EJERCICIO FISCAL 2022
Depreciación Acumulada de mobiliario y equipo de administración.	0	0
Depreciación Acumulada de Mobiliario y Educacional y recreativo	0	0
Depreciación Acumulada de Equipo e Instrumental Médico	0	0
Depreciación Acumulada de equipo de transporte	0	0
Depreciación Acumulada de maquinaria, otros equipos y herramientas.	0	0
TOTAL	0	0

PASIVO

El saldo de este rubro al 30 de septiembre de 2023, asciende a la cantidad de $1,357,535.00 (Un millón trescientos cincuenta y siete mil quinientos treinta y cinco pesos 00/100 M.N) que corresponden a las transferencias internas y

asignaciones al sector público, así como provisiones (retenciones de los trabajadores) 2023, así como otras cuentas por pagar detallándose de la siguiente manera:

PASIVO CIRCULANTE

CUENTAS	EJERCICIO FISCAL 2023	EJERCICIO FISCAL 2022
Cuentas por Pagar a corto plazo		
Deudas por Adquisición de Bienes y Contratación de Servicios por Pagar a CP	0	0
Proveedores por pagar a corto plazo	0	0
Transferencias Internas y Asignaciones al Sector Público	1,407,380.00	339,922.00
Retenciones de Impuestos por Pagar a CP	163,668.00	175,322.00
Otras Cuentas por Pagar a corto plazo	4,553.00	3,483.00
TOTAL	1,575,600.00	518,728.00

HACIENDA PÚBLICA/PATRIMONIO

CUENTAS	EJERCICIO FISCAL 2023	EJERCICIO FISCAL 2022
HACIENDA PÚBLICA / PATRIMONIO CONTRIBUIDO	0	0
HACIENDA PÚBLICA/PATRIMONIO GENERADO	0	0
Resultados de Ejercicio (ahorro/Desahorro)	-1,967,900.00	1,702,070.00
Resultado de ejercicios Anteriores	3,862,928.00	348,162.00
Total de Hacienda Pública/Patrimonio Generado	1,895,028.00	2,050,233.00

Resultado del Ejercicio (ahorro/Desahorro)	**1,895,028.00**	**2,050,233.00**

La cuenta de Hacienda Pública/Patrimonio, refleja un saldo al 30 de septiembre del ejercicio fiscal del 2023, la cantidad de $1,895,02.00 (un millón ochocientos noventa y cinco mil veintiocho pesos 00/100) que representa la acumulación de resultados de ejercicios anteriores.

La cuenta de Resultado del Ejercicio (ahorro/Desahorro) al 30 de septiembre de 2023, refleja un saldo por -1,967,900.00 (un millón novecientos sesenta y siete mil novecientos pesos 00/100 m.n.).

NOTAS AL ESTADO DE VARIACIÓN EN LA HACIENDA PÚBLICA

Variaciones de la hacienda Pública/Patrimonio Neto del ejercicio Hacienda Pública/ Patrimonio generado.

Resultados de Ejercicios Anteriores

El apartado de Hacienda Pública/Patrimonio Generado, en el periodo del 1 ° de enero al 30 de septiembre de 2023, asciende a la cantidad de $348,162.00 (Trescientos cuarenta y ocho mil ciento sesenta y dos pesos 00/100) integrándose de la siguiente manera:

RUBRO	VARIACIONES
Hacienda Pública/Patrimonio Neto Final del Ejercicio 2022	348,162.00
Resultados de Ejercicios Anteriores	3,862,928.00
Saldo Neto en la Hacienda Pública/Patrimonio 2023	**3,862,928.00**

NOTAS AL ESTADO DE FLUJOS DE EFECTIVO

Efectivo y equivalentes

1. Análisis de saldo en la cuenta de Efectivo y Equivalentes:

CONCEPTO	EJERCICIO FISCAL 2023	EJERCICIO FISCAL 2022
Efectivos en Bancos – Tesorería	0	0
Efectivos en Bancos – Dependencias	924,450.00	587,990.00
Inversiones temporales (hasta 3 meses)	0	0
Fondos con afectación especifica	0	0
Depósitos de fondos de terceros y otros	0	0
Total de Efectivos y Equivalentes	**$ 924,450.00**	**587,990.00**

2. Conciliación de los Flujos de Efectivo Netos de las Actividades de Operación y la cuenta de Ahorro/Desahorro antes de Rubros Extraordinarios.

CONCEPTO	EJERCICIO FISCAL 2023	EJERCICIO FISCAL 2022
Ahorro antes de rubros Extraordinarios	0	0
Movimientos de partida (o rubros) que no afectan al efectivo	0	0
Depreciación	0	0
Amortización	0	0
Incrementos en las provisiones	0	0
Incremento en inversiones producido por revaluación	0	0
Ganancia/pérdida en venta de propiedad, planta y equipo	0	0
Incremento en cuentas por cobrar	0	0
Partidas extraordinarias	0	0

I) CONCILIACIÓN ENTRE LOS INGRESOS PRESUPUESTARIOS Y CONTABLES

1. Ingresos Presupuestarios	**7,110,225.00**

2. Más ingresos contables no presupuestarios	
Ingresos financieros	
Incremento por variación de Inventarios	
Disminución del exceso de estimaciones por pérdida o deterioro u obsolencia	
Disminución del exceso por provisiones	
Otros Ingresos y beneficios varios	
Otros ingresos contables no presupuestarios	

3. Menos ingresos contables no presupuestarios	
Productos de capital	
Aprovechamientos capital	
Ingresos derivados de financiamiento	
Otros ingresos presupuestarios no contables	

4. Ingresos contables (4=1+2-3)	**7,110,225.00**

GOBIERNO DEL ESTADO DE OAXACA

NOCHIXTLÁN
Universidad Politécnica de Nochixtlán
"Abraham Castellanos"

II) CONCILIACIÓN ENTRE LOS EGRESOS PRESUPUESTARIOS Y CONTABLES

1. Egresos Presupuestarios	**9,078,125.00**

2. Menos egresos presupuestarios no contables	**0**
Materias Primas y Materiales de Producción y Comercialización	
Materiales y Suministros	
Mobiliario y equipo de administración	
Mobiliario y equipo educacional y recreativo	
Equipo e instrumental médico y de laboratorio	
Vehículos y equipo de transporte	
Equipo de defensa y seguridad	
Maquinaria, otros equipos y herramientas	
Activos biológicos	
Bienes inmuebles	
Activos intangibles	
Obra pública en Bienes de Dominio Público	
Obra pública en Bienes propios	
Proyectos Productivos y Acciones de Fomento	
Acciones y participaciones de capital	
Compra de títulos y valores	
Concesión de Préstamos	
Inversiones en fideicomisos, mandatos y otros análogos	
Provisiones para contingencias y otras erogaciones especiales	
Amortización de la deuda publica	
Adeudos de ejercicios fiscales anteriores (ADEFAS)	
Otros Egresos Presupuestales No Contables	

3. Más gastos contables no presupuestarios	**0**
Estimaciones, depreciaciones, deterioros, obsolescencia y amortizaciones	
Provisiones	
Disminución de inventarios	
Aumento por insuficiencia de estimaciones por pérdida o deterioro u obsolescencia	
Aumento por insuficiencia de provisiones	
Otros Gastos	
Otros Gastos Contables No Presupuestales	

4. Egresos contables (4=1+2-3)	**9,078,125.00**

NOTAS DE MEMORIA (CUENTAS DE ORDEN)

En los estados financieros de la Universidad Politécnica de Nochixtlán Abraham Castellanos se encuentran las cuentas de orden contables y presupuestales las cuales se desglosan a continuación.

En las cuentas de ORDEN CONTABLES que representan el ingreso, están las cuentas:

42210 Transferencias internas y asignaciones al sector público.

Los ingresos corresponden a los recursos recaudados correspondientes al periodo del 1° de enero al 30 de septiembre de 2023, el cual asciende a un importe de $4,835,915.54 (cuatro millones ochocientos treinta y cinco mil novecientos quince pesos 54/100 M.N.) que corresponden a las transferencias de recursos federales y estatales para el pago de sueldos y gastos de operación de la Universidad Politécnica de Nochixtlán Abraham Castellanos del ejercicio fiscal 2023.

52110 Asignaciones al Sector Público

Asignaciones al sector público con movimientos en el periodo del 1° de enero al 30 de septiembre de 2023 por la cantidad de $6,665,486.12 (seis millones seiscientos sesenta y cinco mil cuatrocientos ochenta y seis pesos 12/100 M.N.) que es la suma de lo generado y solicitado en CLC´S de subsidio federal y estatal, para el pago de gastos de operación de la Universidad Politécnica de Nochixtlán Abraham Castellanos del ejercicio fiscal 2023.

CUENTAS DE ORDEN PRESUPUESTARIA

En las cuentas de orden presupuestales, se reflejan las siguientes cuentas:

82100.- Presupuesto de egresos aprobado con saldo de 9,135,836.00 (nueve millones ciento treinta y cinco mil ochocientos treinta y seis mil pesos 00/100 m. n.), cantidad que corresponde al convenio del ejercicio 2023.

82200.-Presupuesto de egresos por ejercer con saldo de $8,284,600.32 (ocho millones doscientos ochenta y cuatro mil seiscientos pesos 32/100 m.n.) cantidad que representa el subsidio ordinario federal no ejercido en el ejercicio.

82300.- Presupuesto de egresos modificado con un saldo de $5,814,250.44 (cinco millones ochocientos catorce mil doscientos cincuenta pesos 44/100 m. n.) cantidad que corresponde a convenio del ejercicio fiscal 2023.

82600.-Presupuesto de egresos con movimientos que refleja el importe total de la emisión de CLC.s del subsidio ordinario estatal y federal, debidamente aprobado, saldo al final del periodo es de $1,360.85 (mil trescientos sesenta pesos 85/100 m. n.) que corresponde a las CLC.s por ejercer de la clave de financiamiento estatal AEAAA0322, AEAAA0323 y BECBC1323.

82700.-Presupuesto de egresos pagado con movimientos porque refleja el pago de cuentas por liquidar certificadas correspondiente a la clave de financiamiento federal AEAAA0323 y BECBC1322, saldo al final del periodo de $ 6,664,125.27 (seis millones seiscientos sesenta y cuatro mil ciento veinticinco pesos 27/100 m. n.)

DEUDAS POR RETENCIONES DEL SISTEMA DE SEGURIDAD SOCIAL POR PAGAR A CORTO PLAZO.

De enero a septiembre se cuenta con un saldo de $ 71,171.48 (setenta y un mil ciento setenta y un pesos 48/100 m. n.), debido a las retenciones de seguridad social de los trabajadores en este rubro.

DEUDA POR RETENCIONES Y CONTRIBUCIONES POR PAGAR A CORTO PLAZO.

De enero a septiembre se tiene un saldo por la cantidad de $129,037.27 (ciento veintinueve mil treinta y siete pesos 27/100 M.N.) debido a retenciones de impuestos de los trabajadores en este rubro.

DEUDA DE CUENTAS POR PAGAR POR PRÉSTAMOS OTORGADOS.

De enero a septiembre de 2023, no hubo movimientos contables en este rubro.

GOBIERNO DEL ESTADO
DE OAXACA

NOCHIXTLÁN
Universidad Politécnica de Nochixtlán
"Abraham Castellanos"

Bajo protesta de decir verdad declaro que los Estados Financieros al 12 de octubre de 2023 y sus notas, son razonablemente correctas y son responsabilidad del emisor.

C.P. FABIOLA LÓPEZ BAUTISTA
JEFA DEL DEPTO. DE
RECURSOS HUMANOS Y
FINANCIEROS

DEPARTAMENTO
DE RECURSOS HUMANOS
Y FINANCIEROS
Universidad Politécnica de Nochixtlán
"Abraham Castellanos"

ING. WILLIAM GERMAN LÓPEZ
LÓPEZ

DIRECTOR ADMINISTRATIVO

DIRECCIÓN
ADMINISTRATIVA
Universidad Politécnica de Nochixtlán
"Abraham Castellanos"

MTRO. VIDAL GABRIEL CANDELARIA
SANTIAGO

RECTOR

RECTORÍA
Universidad Politécnica de Nochixtlán
"Abraham Castellanos"

GOBIERNO DEL ESTADO DE OAXACA

Gobierno del Estado de Oaxaca
UNIVERSIDAD POLITÉCNICA DE NOCHIXTLAN "ABRAHAM CASTELLANOS"
Estado Analítico de Ingresos
Del 01 de enero al 30 de septiembre de 2023
(Cifras en Pesos)

NOCHIXTLÁN
Universidad Politécnica de Nochixtlan "Abraham Castellanos"

Rubro de Ingresos	Ingreso					Diferencia
	Estimado	Ampliaciones y Reducciones	Modificado	Devengado	Recaudado	
	(1)	(2)	(3= 1 + 2)	(4)	(5)	(6= 5 - 1)
Impuestos						
Cuotas y Aportaciones de Seguridad Social						
Contribuciones de Mejoras						
Derechos						
Productos						
Aprovechamientos						
Ingresos por Venta de Bienes, Prestación de Servicios y Otros Ingresos						
Participaciones, Aportaciones, Convenios, Incentivos Derivados de la Colaboración Fiscal y Fondos Distintos de Aportaciones						
Transferencias, Asignaciones, Subsidios y Subvenciones, y Pensiones y Jubilaciones	9,135,836	4,062,437	13,198,273	9,078,125	9,078,125	-57,711
Ingresos Derivados de Financiamientos						
Total	**9,135,836**	**4,062,437**	**13,198,273**	**9,078,125**	**9,078,125**	**-57,711**
				Ingresos excedentes		-57,711

Estado Analítico de Ingresos Por Fuente de Financiamiento	Ingreso					Diferencia
	Estimado	Ampliaciones y Reducciones	Modificado	Devengado	Recaudado	
	(1)	(2)	(3= 1 + 2)	(4)	(5)	(6= 5 - 1)
Ingresos del Poder Ejecutivo Federal o Estatal y de los Municipios	**9,135,836**	**4,061,437**	**13,197,273**	**9,078,125**	**9,078,125**	**-57,711**
Impuestos						
Cuotas y Aportaciones de Seguridad Social						
Contribuciones de Mejoras						
Derechos						
Productos						
Aprovechamientos						
Participaciones, Aportaciones, Convenios, Incentivos Derivados de la Colaboración Fiscal y Fondos Distintos de Aportaciones						
Transferencias, Asignaciones, Subsidios y Subvenciones, y Pensiones y Jubilaciones	9,135,836	4,061,437	13,197,273	9,078,125	9,078,125	-57,711
Ingresos de los Entes Públicos de los Poderes Legislativo y Judicial, de los Órganos Autónomos y del Sector Paraestatal o Paramunicipal, así como de las Empresas Productivas del Estado	**0**	**0**	**0**	**0**	**0**	**0**
Cuotas y Aportaciones de Seguridad Social						
Productos						
Ingresos por Venta de Bienes, Prestación de Servicios y Transferencias, Asignaciones, Subsidios y Subvenciones, y Pensiones y Jubilaciones						
Ingresos Derivados de Financiamientos						
Ingresos Derivados de Financiamientos						
Total	**9,135,836**	**4,061,437**	**13,197,273**	**9,078,125**	**9,078,125**	**-57,711**
				Ingresos excedentes		**-57,711**

ESTADO ANALITICO DEL EJERCICIO DEL PRESUPUESTO DE EGRESOS

CLASIFICACION POR OBJETO DEL GASTO (CAPITULO-CONCEPTO)

Cve	Concepto	Aprobado 1	Ampliaciones / Reducciones 2= (3-1)	Modificado 3 = (1+2)	Devengado 4	Pagado 5	Subejercicio 6 = (3-4)
569	**UNIVERSIDAD POLITÉCNICA DE NOCHIXTLÁN ABRAHAM CASTELLANOS**						
4	**TRANSFERENCIAS, ASIGNACIONES, SUBSIDIOS Y OTRAS AYUDAS**	**9,135,836.00**	**4,061,437.04**	**13,197,273.04**	**9,078,125.38**	**8,042,737.48**	**4,119,147.66**
1	TRANSFERENCIAS INTERNAS Y ASIGNACIONES AL SECTOR PÚBLICO	9,135,836.00	4,061,437.04	13,197,273.04	9,078,125.38	8,042,737.48	4,119,147.66
5	**BIENES MUEBLES, INMUEBLES E INTANGIBLES**	**0.00**	**0.00**	**0.00**	**0.00**	**0.00**	**0.00**
1	MOBILIARIO Y EQUIPO DE ADMINISTRACIÓN	0.00	0.00	0.00	0.00	0.00	0.00
	TOTAL DEPENDENCIA / ENTIDAD	**9,135,836.00**	**4,061,437.04**	**13,197,273.04**	**9,078,125.38**	**8,042,737.48**	**4,119,147.66**

ESTADO ANALITICO DEL EJERCICIO DEL PRESUPUESTO DE EGRESOS

CLASIFICACION ECONOMICA (POR TIPO DE GASTO)

Cve	Concepto	Aprobado 1	Ampliaciones / Reducciones 2= (3-1)	Modificado 3 = (1+2)	Devengado 4	Pagado 5	Subejercicio 6 = (3-4)
569	**UNIVERSIDAD POLITÉCNICA DE NOCHIXTLÁN ABRAHAM CASTELLANOS**						
1	GASTO CORRIENTE	9,135,836.00	4,061,437.04	13,197,273.04	9,078,125.38	8,042,737.48	4,119,147.66
2	GASTO DE CAPITAL	0.00	0.00	0.00	0.00	0.00	0.00
	TOTAL DEPENDENCIA / ENTIDAD:	**9,135,836.00**	**4,061,437.04**	**13,197,273.04**	**9,078,125.38**	**8,042,737.48**	**4,119,147.66**

ESTADO ANALITICO DEL EJERCICIO DEL PRESUPUESTO DE EGRESOS

CLASIFICACION ADMINISTRATIVA

Cve	C o n c e p t o	Aprobado 1	Ampliaciones / Reducciones 2= (3-1)	Modificado 3 = (1+2)	Devengado 4	Pagado Transferido 5	Subejercicio 6 = (3-4)
5	**ORGANISMOS PÚBLICOS DESCENTRALIZADOS**	**9,135,836.00**	**4,061,437.04**	**13,197,273.04**	**9,078,125.38**	**8,042,737.48**	**4,119,147.66**
69	UNIVERSIDAD POLITÉCNICA DE NOCHIXTLÁN ABRAHAM CASTELLANOS	9,135,836.00	4,061,437.04	13,197,273.04	9,078,125.38	8,042,737.48	4,119,147.66
	TOTAL DEL GASTO:	**9,135,836.00**	**4,061,437.04**	**13,197,273.04**	**9,078,125.38**	**8,042,737.48**	**4,119,147.66**

ESTADO ANALITICO DEL EJERCICIO DEL PRESUPUESTO DE EGRESOS

CLASIFICACION FUNCIONAL (FINALIDAD Y FUNCION)

Cve	C o n c e p t o	Aprobado 1	Ampliaciones / Reducciones 2= (3-1)	Modificado 3 = (1+2)	Devengado 4	Pagado 5	Subejercicio 6 = (3-4)
569	**UNIVERSIDAD POLITÉCNICA DE NOCHIXTLÁN ABRAHAM CASTELLANOS**						
2	**DESARROLLO SOCIAL**	**9,135,836.00**	**4,061,437.04**	**13,197,273.04**	**9,078,125.38**	**8,042,737.48**	**4,119,147.66**
5	EDUCACIÓN	9,135,836.00	4,061,437.04	13,197,273.04	9,078,125.38	8,042,737.48	4,119,147.66
	TOTAL DEPENDENCIA / ENTIDAD	**9,135,836.00**	**4,061,437.04**	**13,197,273.04**	**9,078,125.38**	**8,042,737.48**	**4,119,147.66**

GOBIERNO DEL ESTADO DE OAXACA

NOCHIXTLÁN
Universidad Politécnica de Nochixtlán
"Abraham Castellanos"

ENDEUDAMIENTO NETO
DEL 01 DE ENERO AL 30 DE SEPTIEMBRE DE 2023
(Pesos)

Identificación de pCrédito o Instrumento	Contratación/Colocación	Amortización	Endeudamiento Neto
	A	B	C = A - B
Créditos Bancarios			
			0
			0
			0
			0
			0
			0
			0
			0
			0
Total Créditos Bancarios	0	0	0
Otros Instrumentos de Deuda			
			0
			0
			0
			0
			0
			0
			0
			0
			0
Total Otros Instrumentos de Deuda	0	0	0
TOTAL	0	0	0

NO APLICA

GOBIERNO DEL ESTADO
DE OAXACA

NOCHIXTLÁN
Universidad Politécnica de Nochixtlán
"Abraham Castellanos"

INTERESES DE LA DEUDA
DEL 01 DE ENERO AL 30 DE SEPTIEMBRE DE 2023
(Pesos)

Identificación de Crédito o Instrumento	Devengado	Pagado
Créditos Bancarios		
Total de intereses de Créditos Bancarios	0	0
Otros Instrumentos de Deuda		
Total de intereses de Otros Instrumentos de Deuda	0	0
TOTAL	0	0

NO APLICA

GOBIERNO DEL ESTADO DE OAXACA

NOCHIXTLÁN
Universidad Politécnica de Nochixtlán
"Abraham Castellanos"

INDICADORES DE POSTURA FISCAL

DEL 01 DE ENERO AL 30 DE SEPTIEMBRE DE 2023
(Pesos)

Concepto	Estimado	Devengado	Pagado 3
I. Ingresos Presupuestarios (I=1+2)	0	0	0
1. Ingresos del Gobierno de la Entidad Federativa 1			
2. Ingresos del Sector Paraestatal 1			
II. Egresos Presupuestarios (II=3+4)	0	0	0
3. Egresos del Gobierno de la Entidad Federativa 2			
4. Egresos del Sector Paraestatal 2			
III. Balance Presupuestario (Superávit o Déficit) (III = I - II)	0	0	0

NO APLICA

Concepto	Estimado	Devengado	Pagado 3
III. Balance presupuestario (Superávit o Déficit)	0	0	0
IV. Intereses, Comisiones y Gastos de la Deuda			
V. Balance Primario (Superávit o Déficit) (V= III - IV)	0	0	0

Concepto	Estimado	Devengado	Pagado 3
A. Financiamiento			
B. Amortización de la deuda			
C. Endeudamiento ó desendeudamiento (C = A - B)	0	0	0

1. Los Ingresos que se presentan son los ingresos presupuestarios totales sin incluir los ingresos por financiamientos. Los Ingresos del Gobierno de la Entidad Federativa corresponden a los del Poder Ejecutivo, Legislativo Judicial y Autónomos
2. Los egresos que se presentan son los egresos presupuestarios totales sin incluir los egresos por amortización. Los egresos del Gobierno de la Entidad Federativa corresponden a los del Poder Ejecutivo, Legislativo, Judicial y Órganos Autónomos

3. Para Ingresos se reportan los ingresos recaudados; para egresos se reportan los egresos pagados

TERCER INFORME TRIMESTRAL ENERO-SEPTIEMBRE 2023

ESTADO ANALITICO DEL EJERCICIO DEL PRESUPUESTO DE EGRESOS

RESUMEN POR PROGRAMA PRESUPUESTARIO

Clave	C oncepto	Aprobado 1	Ampliaciones / Reducciones 2= (3-1)	Modificado 3 = (1+2)	Devengado 4	Pagado 5	Subejercicio 6 = (3-4)
5	**ORGANISMOS PÚBLICOS DESCENTRALIZADOS**	**9,135,836.00**	**4,061,437.04**	**13,197,273.04**	**9,078,125.38**	**8,042,737.48**	**4,119,147.66**
69	**UNIVERSIDAD POLITÉCNICA DE NOCHIXTLÁN ABRAHAM CASTELLANOS**	**9,135,836.00**	**4,061,437.04**	**13,197,273.04**	**9,078,125.38**	**8,042,737.48**	**4,119,147.66**
1	**PROGRAMAS**	**9,135,836.00**	**4,061,437.04**	**13,197,273.04**	**9,078,125.38**	**8,042,737.48**	**4,119,147.66**
2	DESEMPEÑO DE LAS FUNCIONES	9,135,836.00	4,061,437.04	13,197,273.04	9,078,125.38	8,042,737.48	4,119,147.66
	TOTAL DEPENDENCIA / ENTIDAD	**9,135,836.00**	**4,061,437.04**	**13,197,273.04**	**9,078,125.38**	**8,042,737.48**	**4,119,147.66**

REPORTE DE AVANCE DE GESTIÓN
UR 569 - UNIVERSIDAD POLITÉCNICA DE NOCHIXTLÁN ABRAHAM CASTELLANOS
TERCER TRIMESTRE 2023

Gobierno de Estado

OBJETIVO INSTITUCIONAL: - POSICIONAR EL MODELO DE UNIVERSIDAD POLITÉCNICA QUE BRINDE EDUCACIÓN DE CALIDAD Y EXCELENCIA QUE DEMANDA EL ENTORNO GLOBAL, GENERAR, DIFUNDIR Y APLICAR NUEVO CONOCIMIENTO BASADO EN LA PRAXIS, REALIDAD Y DISCIPLINA DETONANTE DEL DESARROLLO LOCAL, REGIONAL Y NACIONAL PARA LA TRANSFORMACIÓN SOCIAL.

ALINEACIÓN PED:

EJE:	01-OAXACA INCLUYENTE CON EL DESARROLLO SOCIAL
TEMA:	01-EDUCACIÓN
OBJETIVO:	10-AMPLIAR LA MATRÍCULA DE EDUCACIÓN SUPERIOR PROMOVIENDO LA FORMACIÓN DE CAPITAL HUMANO DE ALTO NIVEL CON UNA EDUCACIÓN SUPERIOR DE CALIDAD Y PERTINENCIA PARA EL ESTADO.
ESTRATEGIA:	02-PROMOVER MEJOR CALIDAD EN LOS COMPONENTES DEL PROCESO EDUCATIVO: DOCENTES, ESTUDIANTES, PLANES Y PROGRAMAS DE ESTUDIO.
LÍNEAS DE ACCIÓN:	03-PROMOVER UNA EDUCACIÓN INTEGRAL EN LAS Y LOS ESTUDIANTES DE EDUCACIÓN SUPERIOR PARA LA FORMACIÓN DE PROFESIONISTAS CON RESPONSABILIDAD SOCIAL.

MATRÍZ DE INDICADORES PARA RESULTADOS:

FIN:	CONTRIBUIR A LA AMPLIACIÓN DE LA MATRÍCULA DE EDUCACIÓN SUPERIOR
PROPÓSITO:	EGRESADOS DE EDUCACIÓN MEDIA SUPERIOR Y DE LICENCIATURA CON SUFICIENTES POSIBILIDADES DE INGRESO, ATENCIÓN Y TERMINACIÓN DE ESTUDIOS
COMPONENTE:	299-FORMACIÓN INTEGRAL A NIVEL SUPERIOR Y POSGRADO OTORGADO
ACTIVIDAD:	182-IMPARTIR HORA CLASE

UE: 001-UNIVERSIDAD POLITÉCNICA DE NOCHIXTLÁN ABRAHAM CASTELLANOS

ESTRUCTURA PROGRAMATICA

PROGRAMA	SUBPROGRAMA	PROYECTO	OBRA/ACTIVIDAD
139-FORMACIÓN PROFESIONAL Y POSGRADO	01-OTORGAMIENTO DE FORMACIÓN INTEGRAL A NIVEL SUPERIOR Y POSGRADO	000-- -	001-IMPARTIR HORAS CLASE

POBLACIÓN O ÁREA DE ENFOQUE POTENCIAL	ATRIBUTO DE LA POBLACIÓN O ÁREA DE ENFOQUE:	EGRESADO DE EDUCACIÓN MEDIA SUPERIOR	HOMBRES:	19389	MUJERES:	21790	TOTAL:	41179

PRESUPUESTO ANUAL

Aprobado	Ampliación	Reducción	Modificado	EJERCIDO T1	EJERCIDO T2	EJERCIDO T3	EJERCIDO T4
9,135,836.00	10,511,510.42	6,451,520.46	13,195,825.96	3,917,655.03	2,747,831.09	2,412,639.26	0.00
				TOTAL EJERCIDO AL TRIMESTRE VIGENTE			9,078,125.38

PRESUPUESTO TRIMESTRAL DE LA ACTIVIDAD

Aprobado	Modificado	Comprometido	Devengado	Ejercido	% de Ejercido Vs. Modificado
2,239,796.07	2,412,639.27	2,412,639.26	2,412,639.26	2,412,639.26	100.00

DATOS DEL INDICADOR

Nombre :	PORCENTAJE DE HORAS CLASE IMPARTIDAS	Número de indicador :	168
Definición :	MIDE EL PORCENTAJE DE HORAS CLASE IMPARTIDAS CON RESPECTO A LAS HORAS CLASE PROGRAMADAS		
Método de Cálculo :	(NÚMERO DE HORAS CLASE IMPARTIDAS/ NÚMERO DE HORAS CLASE PROGRAMADAS)*100		

Tipo	Dimensión	Frecuencia de Medición	Forma de cálculo del indicador	Tipo de Valor	Sentido Esperado
GESTIÓN	EFICACIA	TRIMESTRAL	PORCENTAJE	FLUJO	ASCENDENTE

MEDIOS DE VERIFICACIÓN / FUENTE INFORMACIÓN	SUPUESTO
ESTA UNIDAD EJECUTORA DE GASTO, NO GENERA UN PRODUCTO INSTITUCIONAL ALINEADO A ESTA ACTIVIDAD POR LO QUE EN EL EJERCICIO NO SE DESTINARÁ RECURSO.	EXISTEN PROGRAMAS INSTITUCIONALES Y DE APOYO QUE BRINDAN CONDICIONES ÓPTIMAS PARA EL DESARROLLO DE ACTIVIDADES DOCENTES Y DE APOYO A LOS ESTUDIANTES

DATOS DE LA META

Definición de la variable Meta:	1 - NÚMERO DE HORAS CLASE IMPARTIDAS
Unidad de medida:	25 - NÚMERO

LÍNEA BASE				VALOR PROGRAMADO ANUAL			
AÑO	2020	VALOR	25,244.00	AÑO	2023	VALOR	41,280.00

AVANCE TRIMESTRAL OBRA/ACTIVIDAD

METAS	1er.TRIMESTRE	2o.TRIMESTRE	3er.TRIMESTRE	4o.TRIMESTRE	CUMPLIMIENTO DE METAS	
PROGRAMACIÓN INICIAL	8,400.00	9,840.00	11,040.00	12,000.00	T1+T2+T3+T4	41,280.00
PROGRAMACIÓN ACTUALIZADA	8,400.00	9,840.00	11,040.00	0.00	T1+T2+T3+T4	29,280.00
METAS ALCANZADAS	7,568.00	9,820.00	10,160.00	0.00	T1+T2+T3+T4	27,548.00
PORCENTAJE ALCANZADO TRIMESTRAL	90.10	99.80	92.03	0.00	PORCENTAJE ALCANZADO ANUAL	66.73

PORCENTAJE DE CUMPLIMIENTO ALCANZADO EN EL TRIMESTRE: 92.03 %

JEFE ADMINISTRATIVO
WILLIAM GERMAN LOPEZ LOPEZ
DIRECTOR ADMINISTRATIVO

TITULAR DE LA DEPENDENCIA/ENTIDAD
VIDAL GABRIEL CANDELARIA SANTIAGO
RECTOR

REPORTE DE AVANCE DE GESTIÓN
UR 569 - UNIVERSIDAD POLITÉCNICA DE NOCHIXTLÁN ABRAHAM CASTELLANOS
TERCER TRIMESTRE 2023

Gobierno de Estado

ALINEACIÓN PED:

EJE:	01-OAXACA INCLUYENTE CON EL DESARROLLO SOCIAL
TEMA:	01-EDUCACIÓN
OBJETIVO:	11-PROMOVER LA VINCULACIÓN DEL SECTOR EDUCATIVO DE TIPO SUPERIOR CON EL SECTOR PRODUCTIVO Y SOCIAL, A FIN DE PRESTAR SERVICIOS DE INVESTIGACIÓN, TRANSFERENCIA DE CONOCIMIENTOS, PROMOCIÓN DEL DESARROLLO Y EDUCACIÓN CONTINUA.
ESTRATEGIA:	01-PROMOVER LOS MECANISMOS PARA INCENTIVAR LA VINCULACIÓN ENTRE LAS IES Y LOS SECTORES PRODUCTIVO Y SOCIAL EN EL ESTADO DE OAXACA.
LÍNEAS DE ACCIÓN:	03-ORIENTAR LA PLANEACIÓN INSTITUCIONAL Y LOS PLANES Y PROGRAMAS DE ESTUDIOS A POTENCIAR LAS VOCACIONES PRODUCTIVAS REGIONALES, CON PARTICULAR ATENCIÓN A LA DEMANDA QUE GENEREN LAS ZEE.
UE:	001-UNIVERSIDAD POLITÉCNICA DE NOCHIXTLÁN ABRAHAM CASTELLANOS

MATRÍZ DE INDICADORES PARA RESULTADOS:

FIN:	CONTRIBUIR A LA PRESTACIÓN DE SERVICIOS DE INVESTIGACIÓN, TRANSFERENCIA DE CONOCIMIENTOS, PROMOCIÓN DEL DESARROLLO Y EDUCACIÓN CONTINUA.
PROPÓSITO:	INSTITUCIONES DE EDUCACIÓN SUPERIOR EN EL ESTADO DE OAXACA VINCULADOS EN EL SECTOR PRODUCTIVO Y SOCIAL.
COMPONENTE:	647-CULTURA, CIVISMO Y DEPORTE PROMOVIDO Y DIFUNDIDO
ACTIVIDAD:	247-REALIZAR EVENTO CULTURAL

ESTRUCTURA PROGRAMATICA

PROGRAMA	SUBPROGRAMA	PROYECTO	OBRA/ACTIVIDAD
156-VINCULACIÓN DE LAS INSTITUCIONES DE NIVEL SUPERIOR CON EL SECTOR PRODUCTIVO Y SOCIAL.	02-PROMOCIÓN Y DIFUSIÓN DE CULTURA, CIVISMO Y DEPORTE	000-- -	001-REALIZAR EVENTOS DEPORTIVOS

POBLACIÓN O ÁREA DE ENFOQUE POTENCIAL	ATRIBUTO DE LA POBLACIÓN O ÁREA DE ENFOQUE:	INSTITUCIÓN DE EDUCACIÓN SUPERIOR	HOMBRES:	0	MUJERES:	0	TOTAL:	40

PRESUPUESTO ANUAL

Aprobado	Ampliación	Reducción	Modificado	EJERCIDO T1	EJERCIDO T2	EJERCIDO T3	EJERCIDO T4
				0.00	0.00	0.00	0.00
0.00	0.00	0.00	0.00	TOTAL EJERCIDO AL TRIMESTRE VIGENTE			0.00

PRESUPUESTO TRIMESTRAL DE LA ACTIVIDAD

Aprobado	Modificado	Comprometido	Devengado	Ejercido	% de Ejercido Vs. Modificado
0.00	0.00	0.00	0.00	0.00	0.00

DATOS DEL INDICADOR

Nombre :	PORCENTAJE DE EVENTOS CULTURALES REALIZADOS	Número de indicador :	247
Definición :	MIDE EL PORCENTAJE DE EVENTOS CULTURALES REALIZADOS RESPECTO AL EL NÚMERO DE EVENTOS PROGRAMADOS		
Método de Cálculo :	(NÚMERO DE EVENTOS CULTURALES REALIZADOS / NÚMERO DE EVENTOS CULTURALES PROGRAMADOS)*100		

Tipo	Dimensión	Frecuencia de Medición	Forma de cálculo del indicador	Tipo de Valor	Sentido Esperado
GESTIÓN	EFICACIA	TRIMESTRAL	PORCENTAJE	FLUJO	ASCENDENTE

MEDIOS DE VERIFICACIÓN / FUENTE INFORMACIÓN	SUPUESTO
CONVOCATORIAS E INFORMES DE ACTIVIDADES DE PARTICIPACIÓN EN EVENTOS RESGUARDADO EN EL DEPARTAMENTO DE VINCULACIÓN	EXITE EL INTERÉS DE LOS BENEFICIARIOS Y LAS CONDICIONES SOCIOECONÓMICAS Y SANITARIAS POSIBILITAN LA REALIZACIÓN DE EVENTOS CULTURALES

DATOS DE LA META

Definición de la variable Meta:	1 - NÚMERO DE EVENTOS CULTURALES REALIZADOS
Unidad de medida:	25 - NÚMERO

LÍNEA BASE				VALOR PROGRAMADO ANUAL			
AÑO	2020	VALOR	0.00	AÑO	2023	VALOR	3.00

AVANCE TRIMESTRAL OBRA/ACTIVIDAD

METAS	1er.TRIMESTRE	2o.TRIMESTRE	3er.TRIMESTRE	4o.TRIMESTRE	CUMPLIMIENTO DE METAS	
PROGRAMACIÓN INICIAL	0.00	0.00	1.00	2.00	T1+T2+T3+T4	3.00
PROGRAMACIÓN ACTUALIZADA	0.00	0.00	1.00	0.00	T1+T2+T3+T4	1.00
METAS ALCANZADAS	0.00	0.00	1.00	0.00	T1+T2+T3+T4	1.00
PORCENTAJE ALCANZADO TRIMESTRAL	0.00	0.00	100.00	0.00	PORCENTAJE ALCANZADO ANUAL	33.33

PORCENTAJE DE CUMPLIMIENTO ALCANZADO EN EL TRIMESTRE: 100.00 %

JEFE ADMINISTRATIVO
WILLIAM GERMAN LOPEZ LOPEZ
DIRECTOR ADMINISTRATIVO

TITULAR DE LA DEPENDENCIA/ENTIDAD
VIDAL GABRIEL CANDELARIA SANTIAGO
RECTOR

REPORTE DE AVANCE DE GESTIÓN
UR 569 - UNIVERSIDAD POLITÉCNICA DE NOCHIXTLÁN ABRAHAM CASTELLANOS
TERCER TRIMESTRE 2023

Gobierno de Estado

ALINEACIÓN PED:

ESTRATEGIA: 02-PROPONER LA CREACIÓN DE CANALES ADECUADOS QUE FACILITEN Y FORTALEZCAN LA VINCULACIÓN EDUCACIÓN SUPERIOR-EMPRESA.

LÍNEAS DE ACCIÓN: 02-PROMOVER QUE LAS IES IMPLEMENTEN UN MODELO EDUCATIVO QUE FACILITE LA INCORPORACIÓN DE ESTUDIANTES EN LA PRÁCTICA LABORAL.

UE: 001-UNIVERSIDAD POLITÉCNICA DE NOCHIXTLÁN ABRAHAM CASTELLANOS

MATRÍZ DE INDICADORES PARA RESULTADOS:

COMPONENTE: 646-INSTITUCIÓN DE EDUCACIÓN SUPERIOR CON LOS SECTORES PRODUCTIVOS PÚBLICO, PRIVADO Y SOCIAL VINCULADA

ACTIVIDAD: 2213-FORMALIZAR CONVENIO DE VINCULACIÓN CON EL SECTOR PÚBLICO Y SOCIAL

ESTRUCTURA PROGRAMATICA

PROGRAMA	SUBPROGRAMA	PROYECTO	OBRA/ACTIVIDAD
156-VINCULACIÓN DE LAS INSTITUCIONES DE NIVEL SUPERIOR CON EL SECTOR PRODUCTIVO Y SOCIAL.	03-VINCULACIÓN DE INSTITUCIONES DE EDUCACIÓN SUPERIOR CON LOS SECTORES PRODUCTIVOS PÚBLICO, PRIVADO Y SOCIAL	000-- -	002-FORMALIZAR CONVENIOS DE VINCULACION CON EL SECTOR PUBLICO Y SOCIAL

POBLACIÓN O ÁREA DE ENFOQUE POTENCIAL	ATRIBUTO DE LA POBLACIÓN O ÁREA DE ENFOQUE:	INSTITUCIÓN DE EDUCACIÓN SUPERIOR	HOMBRES:	0	MUJERES:	0	TOTAL:	40

PRESUPUESTO ANUAL

Aprobado	Ampliación	Reducción	Modificado	EJERCIDO T1	EJERCIDO T2	EJERCIDO T3	EJERCIDO T4
0.00	0.00	0.00	0.00	0.00	0.00	0.00	0.00
				TOTAL EJERCIDO AL TRIMESTRE VIGENTE			0.00

PRESUPUESTO TRIMESTRAL DE LA ACTIVIDAD

Aprobado	Modificado	Comprometido	Devengado	Ejercido	% de Ejercido Vs. Modificado
0.00	0.00	0.00	0.00	0.00	0.00

DATOS DEL INDICADOR

Nombre :	PORCENTAJE DE CONVENIOS FIRMADOS	Número de indicador :	2408
Definición :	MIDE EL PORCENTAJE DE CONVENIOS FIRMADOS, RESPECTO A LOS SOLICITADOS		
Método de Cálculo :	(NÚMERO DE CONVENIOS FIRMADOS / NÚMERO DE CONVENIOS SOLICITADOS) X 100		

Tipo	Dimensión	Frecuencia de Medición	Forma de cálculo del indicador	Tipo de Valor	Sentido Esperado
GESTIÓN	EFICACIA	TRIMESTRAL	PORCENTAJE	FLUJO	ASCENDENTE

MEDIOS DE VERIFICACIÓN / FUENTE INFORMACIÓN	SUPUESTO
CONVENIOS FIRMADOS TRIMESTRALMENTE Y RESGUARDADOS POR EL DEPARTAMENTO DE VINCULACIÓN	DISPONIBILIDAD DE ORGANISMOS PUBLICO Y SOCIAL PARA CELEBRAR CONVENIOS DE COORDINACIÓN.

DATOS DE LA META

Definición de la variable Meta:	1 - NÚMERO DE CONVENIOS FIRMADOS
Unidad de medida:	25 - NÚMERO

LÍNEA BASE				VALOR PROGRAMADO ANUAL			
AÑO	2020	VALOR	0.00	AÑO	2023	VALOR	15.00

AVANCE TRIMESTRAL OBRA/ACTIVIDAD

METAS	1er.TRIMESTRE	2o.TRIMESTRE	3er.TRIMESTRE	4o.TRIMESTRE	CUMPLIMIENTO DE METAS	
PROGRAMACIÓN INICIAL	3.00	5.00	3.00	4.00	T1+T2+T3+T4	15.00
PROGRAMACIÓN ACTUALIZADA	3.00	5.00	3.00	0.00	T1+T2+T3+T4	11.00
METAS ALCANZADAS	0.00	4.00	5.00	0.00	T1+T2+T3+T4	9.00
PORCENTAJE ALCANZADO TRIMESTRAL	0.00	80.00	166.67	0.00	PORCENTAJE ALCANZADO ANUAL	60.00

PORCENTAJE DE CUMPLIMIENTO ALCANZADO EN EL TRIMESTRE: 166.67 %

JEFE ADMINISTRATIVO
WILLIAM GERMAN LOPEZ LOPEZ
DIRECTOR ADMINISTRATIVO

TITULAR DE LA DEPENDENCIA/ENTIDAD
VIDAL GABRIEL CANDELARIA SANTIAGO
RECTOR

GOBIERNO DEL ESTADO
DE OAXACA

NOCHIXTLÁN
Universidad Politécnica de Nochixtlán
"Abraham Castellanos"

PROGRAMAS Y PROYECTOS DE INVERSION

Con lo que respecta a este apartado, en este periodo no se cuenta con esta información

GOBIERNO DEL ESTADO
DE OAXACA

NOCHIXTLÁN
Universidad Politécnica de Nochixtlán
"Abraham Castellanos"

RELACIÓN DE BIENES INMUEBLES QUE COMPONEN EL PATRIMONIO

DEL 01 DE ENERO AL 30 DE SEPTIEMBRE DE 2023

(PESOS)

CUENTA	DESCRIPCIÓN DEL BIEN	Saldo Final
12310	TERRENOS	0
12330	EDIFICIOS NO RESIDENCIALES	0
12351	EDIFICACIÓN HABITACIONAL EN PROCESO	0
12352	EDIFICACIÓN NO HABITACIONAL EN PROCESO	0
12353	CONSTRUCCIÓN DE OBRAS PARA EL ABASTECIMIENTO DE AGUA, PETRÓLEO, GAS, ELECTRICIDAD Y TELECOMUNICACION	0
12354	DIVISIÓN DE TERRENOS Y CONSTRUCCIÓN DE OBRAS DE URBANIZACIÓN EN PROCESO	0
12355	CONSTRUCCIÓN DE VÍAS DE COMUNICACIÓN EN PROCESO	0
12356	OTRAS CONSTRUCCIONES DE INGENIERÍA CIVIL U OBRA PESADA EN PROCESO	0
12357	INSTALACIONES Y EQUIPAMIENTO EN CONSTRUCCIONES EN PROCESO	0
12359	TRABAJOS DE ACABADOS EN EDIFICACIONES Y OTROS TRABAJOS ESPECIALIZADOS EN PROCESO	0
12361	EDIFICACIÓN HABITACIONAL EN PROCESO	0
12362	EDIFICACIÓN NO HABITACIONAL EN PROCESO	0
12363	CONSTRUCCIÓN DE OBRAS PARA EL ABASTECIMIENTO DE AGUA, PETRÓLEO, GAS, ELECTRICIDAD Y TELECOMUNICACION	0
12364	DIVISIÓN DE TERRENOS Y CONSTRUCCIÓN DE OBRAS DE URBANIZACIÓN	0
12365	CONSTRUCCIÓN DE VÍAS DE COMUNICACIÓN EN PROCESO	0
12366	OTRAS CONSTRUCCIONES DE INGENIERÍA CIVIL U OBRA PESADA EN PROCESO	0
12367	INSTALACIONES Y EQUIPAMIENTO EN CONSTRUCCIONES EN PROCESO	0
12369	TRABAJOS DE ACABADOS EN EDIFICACIONES Y OTROS TRABAJOS ESPECIALIZADOS EN PROCESO	0
12390	OTROS BIENES INMUEBLES	0
	SUMA TOTAL:	0

GOBIERNO DEL ESTADO
DE OAXACA

NOCHIXTLÁN
Universidad Politécnica de Nochixtlán
"Abraham Castellanos"

RELACION DE BIENES MUEBLES QUE COMPONEN EL PATRIMONIO
DEL 01 DE ENERO AL 30 DE SEPTIEMBRE DE 2023
(Pesos)

CUENTA	DESCRIPCIÓN DEL BIEN	Saldo Final
12411	MUEBLES DE OFICINA Y ESTANTERÍA	100,00.00
12412	MUEBLES, EXCEPTO DE OFICINA Y ESTANTERÍA	0.00
12413	EQUIPO DE CÓMPUTO Y DE TECNOLOGÍAS DE LA INFORMACIÓN	566,555.00
12419	OTROS MOBILIARIOS Y EQUIPOS DE ADMINISTRACIÓN	0.00
12421	EQUIPOS Y APARATOS AUDIOVISUALES	51,979.00
12422	APARATOS DEPORTIVOS	0.00
12423	CÁMARAS FOTOGRÁFICAS Y DE VIDEO	0.00
12429	OTRO MOBILIARIO Y EQUIPO EDUCACIONAL Y RECREATIVO	53,146.00
12431	EQUIPO MÉDICO Y DE LABORATORIO	0.00
12432	INSTRUMENTAL MÉDICO Y DE LABORATORIO	0.00
12441	AUTOMÓVILES Y CAMIONES	312,000.00
12443	EQUIPO AEROESPACIAL	0.00
12445	EMBARCACIONES	0.00
12449	OTROS EQUIPOS DE TRANSPORTE	0.00
12450	EQUIPO DE DEFENSA Y SEGURIDAD	0.00
12461	MAQUINARIA Y EQUIPO AGROPECUARIO	0.00
12462	MAQUINARIA Y EQUIPO INDUSTRIAL	0.00
12463	MAQUINARIA Y EQUIPO DE CONSTRUCCIÓN	0.00
12464	SISTEMAS DE AIRE ACONDICIONADO, CALEFACCIÓN Y DE REFRIGERACIÓN INDUSTRIAL Y COMERCIAL	0.00
12465	EQUIPO DE COMUNICACIÓN Y TELECOMUNICACIÓN	0.00
12466	EQUIPOS DE GENERACIÓN ELÉCTRICA, APARATOS Y ACCESORIOS ELÉCTRICOS	0.00
12467	HERRAMIENTAS Y MÁQUINAS-HERRAMIENTA	0.00
12469	OTROS EQUIPOS	0.00
12471	BIENES ARTISTICOS, CULTURALES Y CIENTIFICOS	0.00
12483	AVES	0.00
12484	OVINOS Y CAPRINOS	0.00
12486	EQUINOS	0.00
12487	ESPECIES MENORES Y DE ZOOLÓGICO	0.00
12488	ÁRBOLES Y PLANTAS	0.00
12489	OTROS ACTIVOS BIOLÓGICOS	0.00
	SUMA TOTAL:	$ 1,083,680.00

GOBIERNO DEL ESTADO
DE OAXACA

NOCHIXTLÁN
Universidad Politécnica de Nochixtlán
"Abraham Castellanos"

RELACIÓN DE ESQUEMAS BURSÁTILES Y COBERTURAS FINANCIERAS

Con lo que respecta a este apartado, en este periodo no se cuenta con esta información

GOBIERNO DEL ESTADO
DE OAXACA

NOCHIXTLÁN
Universidad Politécnica de Nochixtlán
"Abraham Castellanos"

MONTOS PAGADOS POR AYUDAS Y SUBSIDIOS

DEL 01 DE ENERO AL 30 DE SEPTIEMBRE DE 2023

Concepto	Ayuda	Subsidio	Sector (económico o social)	Beneficiario	CURP	RFC	Monto Pagado

Con lo que respecta a este apartado, en este periodo no se cuenta con esta información

GOBIERNO DEL ESTADO
DE OAXACA

NOCHIXTLÁN
Universidad Politécnica de Nochixtlán
"Abraham Castellanos"

RELACIÓN DE CUENTAS BANCARIAS PRODUCTIVAS ESPECÍFICAS

DEL 01 DE ENERO AL 30 DE SEPTIEMBRE DE 2023

FONDO, PROGRAMA O CONVENIO	DATOS DE LA CUENTA BANCARIA		
	INSTITUCIÓN BANCARIA	NUMERO DE CUENTA	FECHA DE APERTURA

NO APLICA

UNIVERSIDAD POLITÉCNICA DE NOCHIXTLÁN "ABRAHAM CASTELLANOS"
Estado de Situación Financiera Detallado - LDF
Al 30 de septiembre de 2023 y al 31 de diciembre de 2022
(PESOS)

Concepto	30 de septiembre de 2023	31 de diciembre 2022	Concepto	30 de seotiembre de 2023	31 de diciembre 2022
ACTIVO			**PASIVO**		
Activo Circulante			**Pasivo Circulante**		
Efectivo y Equivalentes	924,450	2,863,432	Cuentas por Pagar a Corto Plazo	1,575,601	1,286,392
Efectivo	0	0	Servicios Personales por Pagar a Corto Plazo	0	0
Bancos/Tesorería	0	0	Proveedores por Pagar a Corto Plazo	0	0
Bancos/Dependencias y Otros	924,450	2,863,432	Contratistas por Obras Públicas por Pagar a Corto Plazo	0	0
Inversiones Temporales (Hasta 3 meses)	0	0	Participaciones y Aportaciones por Pagar a Corto Plazo	0	0
Fondos con Afectación Específica	0	0	Transferencias Otorgadas por Pagar a Corto Plazo	1,407,380	1,056,344
Depósitos de Fondos de Terceros en Garantía y/o Administración	0	0	Intereses, Comisiones y Otros Gastos de la Deuda Pública por Pagar a Corto Plazo	0	0
Otros Efectivos y Equivalentes	0	0	Retenciones y Contribuciones por Pagar a Corto Plazo	163,668	226,447
Derechos a Recibir Efectivo o Equivalentes	1,462,498	1,202,208	Devoluciones de la Ley de Ingresos por Pagar a Corto Plazo	0	0
Inversiones Financieras de Corto Plazo	0	0	Otras Cuentas por Pagar a Corto Plazo	4,553	3,601
Cuentas por Cobrar a Corto Plazo	0	0	Documentos por Pagar a Corto Plazo	0	0
Deudores Diversos por Cobrar a Corto Plazo	1,462,498	1,202,208	Documentos Comerciales por Pagar a Corto Plazo	0	0
Ingresos por Recuperar a Corto Plazo	0	0	Documentos con Contratistas por Obras Públicas por Pagar a Corto Plazo	0	0
Deudores por Anticipos de la Tesorería a Corto Plazo	0	0	Otros Documentos por Pagar a Corto Plazo	0	0
Préstamos Otorgados a Corto Plazo	0	0	Porción a Corto Plazo de la Deuda Pública a Largo Plazo	0	0
Otros Derechos a Recibir Efectivo o Equivalentes a Corto Plazo	0	0	Porción a Corto Plazo de la Deuda Pública	0	0
Derechos a Recibir Bienes o Servicios	0	0	Porción a Corto Plazo de Arrendamiento Financiero	0	0
Anticipo a Proveedores por Adquisición de Bienes y Prestación de Servicios a Corto Plazo	0	0	Títulos y Valores a Corto Plazo	0	0
Anticipo a Proveedores por Adquisición de Bienes Inmuebles y Muebles a Corto Plazo	0	0	Pasivos Diferidos a Corto Plazo	0	0
Anticipo a Proveedores por Adquisición de Bienes Intangibles a Corto Plazo	0	0	Ingresos Cobrados por Adelantado a Corto Plazo	0	0
Anticipo a Contratistas por Obras Públicas a Corto Plazo	0	0	Intereses Cobrados por Adelantado a Corto Plazo	0	0
Otros Derechos a Recibir Bienes o Servicios a Corto Plazo	0	0	Otros Pasivos Diferidos a Corto Plazo	0	0
Inventarios	0	0	Fondos y Bienes de Terceros en Garantía y/o Administración a Corto Plazo	0	0
Inventario de Mercancías para Venta	0	0	Fondos en Garantía a Corto Plazo	0	0
Inventario de Mercancías Terminadas	0	0	Fondos en Administración a Corto Plazo	0	0
Inventario de Mercancías en Proceso de Elaboración	0	0	Fondos Contingentes a Corto Plazo	0	0
Inventario de Materias Primas, Materiales y Suministros para Producción	0	0	Fondos de Fideicomisos, Mandatos y Contratos Análogos a Corto Plazo	0	0
Bienes en Tránsito	0	0	Otros Fondos de Terceros en Garantía y/o Administración a Corto Plazo	0	0
Almacenes	0	0	Valores y Bienes en Garantía a Corto Plazo	0	0
Estimación por Pérdida o Deterioro de Activos Circulantes	0	0	Provisiones a Corto Plazo	0	0
Estimaciones para Cuentas Incobrables por Derechos a Recibir Efectivo o Equivalentes	0	0	Provisión para Demandas y Juicios a Corto Plazo	0	0
Estimación por Deterioro de Inventarios	0	0	Provisión para Contingencias a Corto Plazo	0	0
Otros Activos Circulantes	0	0	Otras Provisiones a Corto Plazo	0	0
Valores en Garantía	0	0	Otros Pasivos a Corto Plazo	0	0
Bienes en Garantía (excluye depósitos de fondos)	0	0	Ingresos por Clasificar	0	0
Bienes Derivados de Embargos, Decomisos, Aseguramientos y Dación en Pago	0	0	Recaudación por Participar	0	0
Adquisición con Fondos de Terceros	0	0	Otros Pasivos Circulantes	0	0
Total de Activos Circulantes	**2,386,948**	**4,065,640**	**Total de Pasivos Circulantes**	**1,575,601**	**1,286,392**
Activo No Circulante			**Pasivo No Circulante**		
Inversiones Financieras a Largo Plazo	0	0	Cuentas por Pagar a Largo Plazo	0	0
Derechos a Recibir Efectivo o Equivalentes a Largo Plazo	0	0	Documentos por Pagar a Largo Plazo	0	0
Bienes Inmuebles, Infraestructura y Construcciones en Proceso	0	0	Deuda Pública a Largo Plazo	0	0
Bienes Muebles	1,083,680	1,083,680	Pasivos Diferidos a Largo Plazo	0	0
Activos Intangibles	0	0	Fondos y Bienes de Terceros en Garantía y/o en Administración a Largo Plazo	0	0
Depreciación, Deterioro y Amortización Acumulada de Bienes	0	0	Provisiones a Largo Plazo	0	0
Activos Diferidos	0	0			
Estimación por Pérdida o Deterioro de Activos no Circulantes	0	0	**Total de Pasivos No Circulantes**	**0**	**0**
Otros Activos no Circulantes	0	0			
			Total del Pasivo	**1,575,601**	**1,286,392**
Total de Activos No Circulantes	**1,083,680**	**1,083,680**			
			HACIENDA PÚBLICA/PATRIMONIO		
Total del Activo	**3,470,628**	**5,149,320**			
			Hacienda Pública/Patrimonio Contribuido	0	0
			Aportaciones	0	0
			Donaciones de Capital	0	0
			Actualización de la Hacienda Pública/Patrimonio	0	0
			Hacienda Pública/Patrimonio Generado	1,895,028	3,862,928
			Resultados del Ejercicio (Ahorro/ Desahorro)	-1,967,900	3,514,766
			Resultados de Ejercicios Anteriores	3,862,928	348,162
			Revalúos	0	0
			Reservas	0	0
			Rectificaciones de Resultados de Ejercicios Anteriores	0	0
			Exceso o Insuficiencia en la Actualización de la Hacienda Pública/Patrimonio	0	0
			Resultado por Posición Monetaria	0	0
			Resultado por Tenencia de Activos no Monetarios	0	0
			Total Hacienda Pública/Patrimonio	**1,895,028**	**3,862,928**
			Total del Pasivo y Hacienda Pública/Patrimonio	**3,470,629**	**5,149,320**

UNIVERSIDAD POLITÉCNICA DE NOCHIXTLÁN "ABRAHAM CASTELLANOS"
Balance Presupuestario - LDF
Del 1 de enero al 30 de septiembre de 2023
(PESOS)

Concepto	Estimado/ Aprobado	Devengado	Recaudado/ Pagado
A. Ingresos Totales (A = A1+A2+A3)	**9,135,836**	**9,078,125**	**9,078,125**
A1. Ingresos de Libre Disposición	4,567,918	4,341,592	4,341,592
A2. Transferencias Federales Etiquetadas	4,567,918	4,736,533	4,736,533
A3. Financiamiento Neto			
B. Egresos Presupuestarios [1] (B = B1+B2)	**9,135,836**	**9,078,125**	**8,042,737**
B1. Gasto No Etiquetado (sin incluir Amortización de la Deuda Pública)	4,567,918	4,341,592	3,820,431
B2. Gasto Etiquetado (sin incluir Amortización de la Deuda Pública)	4,567,918	4,736,533	4,222,306
C. Remanentes del Ejercicio Anterior (C = C1 + C2)			
C1. Remanentes de Ingresos de Libre Disposición aplicados en el periodo			
C2. Remanentes de Transferencias Federales Etiquetadas aplicados en el periodo			
I. Balance Presupuestario (I = A – B + C)	**0**	**0**	**1,035,388**
II. Balance Presupuestario sin Financiamiento Neto (II = I - A3)	**0**	**0**	**1,035,388**
III. Balance Presupuestario sin Financiamiento Neto y sin Remanentes del Ejercicio Anterior (III= II - C)	**0**	**0**	**1,035,388**

Concepto	Aprobado	Devengado	Pagado
E. Intereses, Comisiones y Gastos de la Deuda (E = E1+E2)	**0**	**0**	**0**
E1. Intereses, Comisiones y Gastos de la Deuda con Gasto No Etiquetado			
E2. Intereses, Comisiones y Gastos de la Deuda con Gasto Etiquetado			
IV. Balance Primario (IV = III + E)	**0**	**0**	**1,035,388**

Concepto	Estimado/ Aprobado	Devengado	Recaudado/ Pagado
F. Financiamiento (F = F1 + F2)	**0**	**0**	**0**
F1. Financiamiento con Fuente de Pago de Ingresos de Libre Disposición			
F2. Financiamiento con Fuente de Pago de Transferencias Federales Etiquetadas			
G. Amortización de la Deuda (G = G1 + G2)	**0**	**0**	**0**
G1. Amortización de la Deuda Pública con Gasto No Etiquetado			
G2. Amortización de la Deuda Pública con Gasto Etiquetado			
A3. Financiamiento Neto (A3 = F – G)	0	0	0

Concepto	Estimado/ Aprobado	Devengado	Recaudado/ Pagado
A1. Ingresos de Libre Disposición	4,567,918	4,341,592	4,341,592
A3.1 Financiamiento Neto con Fuente de Pago de Ingresos de Libre Disposición (A3.1 = F1 – G1)	**0**	**0**	**0**
F1. Financiamiento con Fuente de Pago de Ingresos de Libre Disposición	0	0	0
G1. Amortización de la Deuda Pública con Gasto No Etiquetado	0	0	0
B1. Gasto No Etiquetado (sin incluir Amortización de la Deuda Pública)	4,567,918	4,341,592	3,820,431
C1. Remanentes de Ingresos de Libre Disposición aplicados en el periodo			
V. Balance Presupuestario de Recursos Disponibles (V = A1 + A3.1 – B 1 + C1)	**0**	**0**	**521,161**
VI. Balance Presupuestario de Recursos Disponibles sin Financiamiento Neto (VI = V – A3.1)	**0**	**0**	**521,161**

Concept	Estimado/ Aprobado	Devengado	Recaudado/
A2. Transferencias Federales Etiquetadas	4,567,918	4,736,533	4,736,533
A3.2 Financiamiento Neto con Fuente de Pago de Transferencias Federales Etiquetadas (A3.2 = F2 – G2)	**0**	**0**	**0**
F2. Financiamiento con Fuente de Pago de Transferencias Federales Etiquetadas			
G2. Amortización de la Deuda Pública con Gasto Etiquetado			
B2. Gasto Etiquetado (sin incluir Amortización de la Deuda Pública)	4,567,918	4,736,533	4,222,306
C2. Remanentes de Transferencias Federales Etiquetadas aplicados en el periodo			
VII. Balance Presupuestario de Recursos Etiquetados (VII = A2 + A3.2 – B2 + C2)	**0**	**0**	**514,227**
VIII. Balance Presupuestario de Recursos Etiquetados sin Financiamiento Neto (VIII = VII – A3.2)	**0**	**0**	**514,227**

UNIVERSIDAD POLITÉCNICA DE NOCHIXTLÁN "ABRAHAM CASTELLANOS"
Estado Analitico de Ingreso Detallado - LDF
Del 1 de enero al 30 de septiembre de 2023
(PESOS)

Concepto	Ingreso					Diferencia
	Estimado	Ampliaciones/ (Reducciones)	Modificado	Devengado	Recaudado	
Ingresos de Libre Disposición						
A. Impuestos	0	0	0	0	0	0
B. Cuotas y Aportaciones de Seguridad Social	0	0	0	0	0	0
C. Contribuciones de Mejoras	0	0	0	0	0	0
D. Derechos	0	0	0	0	0	0
E. Productos	0	0	0	0	0	0
F. Aprovechamientos	0	0	0	0	0	0
G. Ingresos por Ventas de Bienes y Servicios	0	0	0	0	0	0
H. Participaciones (H=h1+h2+h3+h4+h5+h6+h7+h8+h9+h10+h11)	0	0	0	0	0	0
h1) Fondo General de Participaciones	0	0	0	0	0	0
h2) Fondo de Fomento Municipal	0	0	0	0	0	0
h3) Fondo de Fiscalización y Recaudación	0	0	0	0	0	0
h4) Fondo de Compensación	0	0	0	0	0	0
h5) Fondo de Extracción de Hidrocarburos	0	0	0	0	0	0
h6) Impuesto Especial Sobre Producción y Servicios	0	0	0	0	0	0
h7) 0.136% de la Recaudación Federal Participable	0	0	0	0	0	0
h8) 3.17% Sobre Extracción de Petróleo	0	0	0	0	0	0
h9) Gasolinas y Diésel	0	0	0	0	0	0
h10) Fondo del Impuesto Sobre la Renta	0	0	0	0	0	0
h11) Fondo de Estabilización de los Ingresos de las Entidades Federativas	0	0	0	0	0	0
I. Incentivos Derivados de la Colaboración Fiscal (I=i1+i2+i3+i4+i5)	0	0	0	0	0	0
i1) Tenencia o Uso de Vehículos	0	0	0	0	0	0
i2) Fondo de Compensación ISAN	0	0	0	0	0	0
i3) Impuesto Sobre Automóviles Nuevos	0	0	0	0	0	0
i4) Fondo de Compensación de Repecos-Intermedios	0	0	0	0	0	0
i5) Otros Incentivos Económicos	0	0	0	0	0	0
J. Transferencias	4,567,918	2,170,901	6,738,819	4,341,592	4,341,592	-226,326
K. Convenios	0	0	0	0	0	0
k1) Otros Convenios y Subsidios	0	0	0	0	0	0
L. Otros Ingresos de Libre Disposición (L=l1+l2)	0	0	0	0	0	0
l1) Participaciones en Ingresos Locales	0	0	0	0	0	0
l2) Otros Ingresos de Libre Disposición	0	0	0	0	0	0
I. Total de Ingresos de Libre Disposición (I=A+B+C+D+E+F+G+H+I+J+K+L)	**4,567,918**	**2,170,901**	**6,738,819**	**4,341,592**	**4,341,592**	**-226,326**
Ingresos Excedentes de Ingresos de Libre Disposición						
Transferencias Federales Etiquetadas						
A. Aportaciones (A=a1+a2+a3+a4+a5+a6+a7+a8)	0	0	0	0	0	0
a1) Fondo de Aportaciones para la Nómina Educativa y Gasto Operativo	0	0	0	0	0	0
a2) Fondo de Aportaciones para los Servicios de Salud	0	0	0	0	0	0
a3) Fondo de Aportaciones para la Infraestructura Social	0	0	0	0	0	0
a4) Fondo de Aportaciones para el Fortalecimiento de los Municipios y de las Demarcaciones Territoriales del Distrito Federal	0	0	0	0	0	0
a5) Fondo de Aportaciones Múltiples	0	0	0	0	0	0
a6) Fondo de Aportaciones para la Educación Tecnológica y de Adultos	0	0	0	0	0	0
a7) Fondo de Aportaciones para la Seguridad Pública de los Estados y del Distrito Federal	0	0	0	0	0	0
a8) Fondo de Aportaciones para el Fortalecimiento de las Entidades Federativas	0	0	0	0	0	0
B. Convenios (B=b1+b2+b3+b4)	0	0	0	0	0	0
b1) Convenios de Protección Social en Salud	0	0	0	0	0	0
b2) Convenios de Descentralización	0	0	0	0	0	0
b3) Convenios de Reasignación	0	0	0	0	0	0
b4) Otros Convenios y Subsidios	0	0	0	0	0	0
C. Fondos Distintos de Aportaciones (C=c1+c2)	0	0	0	0	0	0
c1) Fondo para Entidades Federativas y Municipios Productores de Hidrocarburos	0	0	0	0	0	0
c2) Fondo Minero	0	0	0	0	0	0
D. Transferencias, Subsidios y Subvenciones, y Pensiones y Jubilaciones	4,567,918	1,890,536	6,458,454	4,736,533	4,736,533	168,615
E. Otras Transferencias Federales Etiquetadas	0	0	0	0	0	0
II. Total de Transferencias Federales Etiquetadas (II = A + B + C + D + E)	**4,567,918**	**1,890,536**	**6,458,454**	**4,736,533**	**4,736,533**	**168,615**
III. Ingresos Derivados de Financiamientos (III = A)						
A. Ingresos Derivados de Financiamientos	0	0	0	0	0	0
IV. Total de Ingresos (IV = I + II + III)	**9,135,836**	**4,061,437**	**13,197,273**	**9,078,125**	**9,078,125**	**-57,711**
Datos Informativos						
1. Ingresos Derivados de Financiamientos con Fuente de Pago de Ingresos de Libre Disposición	0	0	0	0	0	0
2. Ingresos Derivados de Financiamientos con Fuente de Pago de Transferencias Federales Etiquetadas	0	0	0	0	0	0
3. Ingresos Derivados de Financiamientos (3 = 1 + 2)	0	0	0	0	0	0

GOBIERNO DEL ESTADO DE OAXACA

NOCHIXTLÁN

UNIVERSIDAD POLITÉCNICA DE NOCHIXTLÁN "ABRAHAM CASTELLANOS"
Informe Analítico de la Deuda Pública y Otros Pasivos - LDF
Del 1 de enero al 30 de septiembre de 2023
(PESOS)

Denominación de la Deuda Pública y Otros Pasivos	Saldo al 31 de diciembre de 2022 (d)	Disposiciones del Periodo (e)	Amortizaciones del Periodo (f)	Revaluaciones, Reclasificaciones y Otros Ajustes (g)	Saldo Final del Periodo (h) h=d+e-f+g	Pago de Intereses del Periodo (i)	Pago de Comisiones y demás costos asociados durante el Periodo (j)
1. Deuda Pública (1=A+B)							
A. Corto Plazo (A=a1+a2+a3)							
a1) Instituciones de Crédito							
a2) Títulos y Valores							
a3) Arrendamientos Financieros							
B. Largo Plazo (B=b1+b2+b3)							
b1) Instituciones de Crédito							
b2) Títulos y Valores							
b3) Arrendamientos Financieros							
2. Otros Pasivos	1,286,392				1,575,600		
3. Total de la Deuda Pública y Otros Pasivos (3=1+2)	1,286,392				1,575,600		
4. Deuda Contingente [1] (Informativo)							
A. Deuda Contingente 1							
B. Deuda Contingente 2							
C. Deuda Contingente XX							
5. Valor de Instrumentos Bono Cupón Cero [2] (Informativo)							
A. Instrumento Bono Cupón Cero 1							
B. Instrumento Bono Cupón Cero 2							
C. Instrumento Bono Cupón Cero XX							

[1] Se refiere a cualquier Financiamiento sin fuente o garantía de pago definida, que sea asumida de manera solidaria o subsidiaria por las Entidades Federativas con sus Municipios, organismos descentralizados y empresas de participación estatal mayoritaria y fideicomisos, locales o municipales, y por los Municipios con sus respectivos organismos descentralizados y empresas de participación municipal mayoritaria.

[2] Se refiere al valor del Bono Cupón Cero que respalda el pago de los créditos asociados al mismo (Activo).

Obligaciones a Corto Plazo (k)	Monto Contratado (l)	Plazo Pactado (m)	Tasa de Interés (n)	Comisiones y Costos Relacionados (o)	Tasa Efectiva (p)
6. Obligaciones a Corto Plazo (Informativo)					
A. Crédito 1					
B. Crédito 2					
C. Crédito XX					

GOBIERNO DEL ESTADO DE OAXACA

NOCHIX I LÃN

UNIVERSIDAD POLITÉCNICA DE NOCHIXTLÁN "ABRAHAM CASTELLANOS"
Informe Analítico de Obligaciones Diferentes de Financiamientos -LDF
Del 1 de enero al 30 de septiembre de 2023
(PESOS)

Denominación de las Obligaciones Diferentes de Financiamiento (c)	Fecha del Contrato (d)	Fecha de inicio de operación del proyecto (e)	Fecha de vencimiento (f)	Monto de la inversión pactado (g)	Plazo pactado (h)	Monto promedio mensual del pago de la contraprestación (i)	Monto promedio mensual del pago de la contraprestación correspondiente al pago de inversión (j)	Monto pagado de la inversión al 31 de diciembre de 20XN (k)	Monto pagado de la inversión actualizado al XX de XXXX de 20XN (l)	Saldo pendiente por pagar de la inversión al XX de XXXX de 20XN (m = g – l)
A. Asociaciones Público Privadas (APP's) (A=a+b+c+d)										
a) APP 1										
b) APP 2										
c) APP 3										
d) APP XX										
B. Otros Instrumentos (B=a+b+c+d)										
a) Otro Instrumento 1										
b) Otro Instrumento 2										
c) Otro Instrumento 3										
d) Otro Instrumento XX										
C. Total de Obligaciones Diferentes de Financiamiento (C=A+B)										

No aplica

UNIVERSIDAD POLITÉCNICA DE NOCHIXTLÁN "ABRAHAM CASTELLANOS"
Estado Analítico del Ejercicio del Presupuesto de Egresos Detallado - LDF
Clasificación por Objeto del Gasto (Capítulo y Concepto)
Del 1 de enero al 30 de septiembre de 2023
(PESOS)

Concepto	Egresos					Subejercicio
	Aprobado	Ampliaciones/ (Reducciones)	Modificado	Devengado	Pagado	
I. Gasto No Etiquetado (I=A+B+C+D+E+F+G+H+I)	**4,567,918**	**2,170,901**	**6,738,819**	**4,341,592**	**3,820,431**	**2,397,227**
A. Servicios Personales (A=a1+a2+a3+a4+a5+a6+a7)						
a1) Remuneraciones al Personal de Carácter Permanente						
a2) Remuneraciones al Personal de Carácter Transitorio						
a3) Remuneraciones Adicionales y Especiales						
a4) Seguridad Social						
a5) Otras Prestaciones Sociales y Económicas						
a6) Previsiones						
a7) Pago de Estímulos a Servidores Públicos						
B. Materiales y Suministros (B=b1+b2+b3+b4+b5+b6+b7+b8+b9)						
b1) Materiales de Administración, Emisión de Documentos y Artículos Oficiales						
b2) Alimentos y Utensilios						
b3) Materias Primas y Materiales de Producción y Comercialización						
b4) Materiales y Artículos de Construcción y de Reparación						
b5) Productos Químicos, Farmacéuticos y de Laboratorio						
b6) Combustibles, Lubricantes y Aditivos						
b7) Vestuario, Blancos, Prendas de Protección y Artículos Deportivos						
b8) Materiales y Suministros Para Seguridad						
b9) Herramientas, Refacciones y Accesorios Menores						
C. Servicios Generales (C=c1+c2+c3+c4+c5+c6+c7+c8+c9)						
c1) Servicios Básicos						
c2) Servicios de Arrendamiento						
c3) Servicios Profesionales, Científicos, Técnicos y Otros Servicios						
c4) Servicios Financieros, Bancarios y Comerciales						
c5) Servicios de Instalación, Reparación, Mantenimiento y Conservación						
c6) Servicios de Comunicación Social y Publicidad						
c7) Servicios de Traslado y Viáticos						
c8) Servicios Oficiales						
c9) Otros Servicios Generales						
D. Transferencias, Asignaciones, Subsidios y Otras Ayudas (D=d1+d2+d3+d4+d5+d6+d	4,567,918	2,170,901	6,738,819	4,341,592	3,820,431	2,397,227
d1) Transferencias Internas y Asignaciones al Sector Público	4,567,918	2,170,901	6,738,819	4,341,592	3,820,431	2,397,227
d2) Transferencias al Resto del Sector Público						
d3) Subsidios y Subvenciones						
d4) Ayudas Sociales						
d5) Pensiones y Jubilaciones						
d6) Transferencias a Fideicomisos, Mandatos y Otros Análogos						
d7) Transferencias a la Seguridad Social						
d8) Donativos						
d9) Transferencias al Exterior						
E. Bienes Muebles, Inmuebles e Intangibles (E=e1+e2+e3+e4+e5+e6+e7+e8+e9)						
e1) Mobiliario y Equipo de Administración						
e2) Mobiliario y Equipo Educacional y Recreativo						
e3) Equipo e Instrumental Médico y de Laboratorio						
e4) Vehículos y Equipo de Transporte						
e5) Equipo de Defensa y Seguridad						
e6) Maquinaria, Otros Equipos y Herramientas						
e7) Activos Biológicos						
e8) Bienes Inmuebles						
e9) Activos Intangibles						
F. Inversión Pública (F=f1+f2+f3)						
f1) Obra Pública en Bienes de Dominio Público						
f2) Obra Pública en Bienes Propios						
f3) Proyectos Productivos y Acciones de Fomento						
G. Inversiones Financieras y Otras Provisiones (G=g1+g2+g3+g4+g5+g6+g7)						
g1) Inversiones Para el Fomento de Actividades Productivas						
g2) Acciones y Participaciones de Capital						
g3) Compra de Títulos y Valores						
g4) Concesión de Préstamos						
g5) Inversiones en Fideicomisos, Mandatos y Otros Análogos						
Fideicomiso de Desastres Naturales (Informativo)						
g6) Otras Inversiones Financieras						
g7) Provisiones para Contingencias y Otras Erogaciones Especiales						
H. Participaciones y Aportaciones (H=h1+h2+h3)						
h1) Participaciones						
h2) Aportaciones						
h3) Convenios						
I. Deuda Pública (I=i1+i2+i3+i4+i5+i6+i7)						
i1) Amortización de la Deuda Pública						
i2) Intereses de la Deuda Pública						
i3) Comisiones de la Deuda Pública						
i4) Gastos de la Deuda Pública						
i5) Costo por Coberturas						
i6) Apoyos Financieros						
i7) Adeudos de Ejercicios Fiscales Anteriores (ADEFAS)						

Concepto	Egresos					Subejercicio
	Aprobado	Ampliaciones/ (Reducciones)	Modificado	Devengado	Pagado	
II. Gasto Etiquetado (II=A+B+C+D+E+F+G+H+I)	**4,567,918**	**1,890,536**	**6,458,454**	**4,736,533**	**4,222,306**	**1,721,921**
A. Servicios Personales (A=a1+a2+a3+a4+a5+a6+a7)	0	0	0	0	0	0
a1) Remuneraciones al Personal de Carácter Permanente	0	0	0	0	0	0
a2) Remuneraciones al Personal de Carácter Transitorio	0	0	0	0	0	0
a3) Remuneraciones Adicionales y Especiales	0	0	0	0	0	0
a4) Seguridad Social	0	0	0	0	0	0
a5) Otras Prestaciones Sociales y Económicas	0	0	0	0	0	0
a6) Previsiones	0	0	0	0	0	0
a7) Pago de Estímulos a Servidores Públicos	0	0	0	0	0	0
B. Materiales y Suministros (B=b1+b2+b3+b4+b5+b6+b7+b8+b9)	0	0	0	0	0	0
b1) Materiales de Administración, Emisión de Documentos y Artículos Oficiales	0	0	0	0	0	0
b2) Alimentos y Utensilios	0	0	0	0	0	0
b3) Materias Primas y Materiales de Producción y Comercialización	0	0	0	0	0	0
b4) Materiales y Artículos de Construcción y de Reparación	0	0	0	0	0	0
b5) Productos Químicos, Farmacéuticos y de Laboratorio	0	0	0	0	0	0
b6) Combustibles, Lubricantes y Aditivos	0	0	0	0	0	0
b7) Vestuario, Blancos, Prendas de Protección y Artículos Deportivos	0	0	0	0	0	0
b8) Materiales y Suministros Para Seguridad	0	0	0	0	0	0
b9) Herramientas, Refacciones y Accesorios Menores	0	0	0	0	0	0
C. Servicios Generales (C=c1+c2+c3+c4+c5+c6+c7+c8+c9)	0	0	0	0	0	0
c1) Servicios Básicos	0	0	0	0	0	0
c2) Servicios de Arrendamiento	0	0	0	0	0	0
c3) Servicios Profesionales, Científicos, Técnicos y Otros Servicios	0	0	0	0	0	0
c4) Servicios Financieros, Bancarios y Comerciales	0	0	0	0	0	0
c5) Servicios de Instalación, Reparación, Mantenimiento y Conservación	0	0	0	0	0	0
c6) Servicios de Comunicación Social y Publicidad	0	0	0	0	0	0
c7) Servicios de Traslado y Viáticos	0	0	0	0	0	0
c8) Servicios Oficiales	0	0	0	0	0	0
c9) Otros Servicios Generales	0	0	0	0	0	0
D. Transferencias, Asignaciones, Subsidios y Otras Ayudas (D=d1+d2+d3+d4+d5+d6+d	4,567,918	1,890,536	6,458,454	4,736,533	4,222,306	1,721,921
d1) Transferencias Internas y Asignaciones al Sector Público	4,567,918	1,890,536	6,458,454	4,736,533	4,222,306	1,721,921
d2) Transferencias al Resto del Sector Público	0	0	0	0	0	0
d3) Subsidios y Subvenciones	0	0	0	0	0	0
d4) Ayudas Sociales	0	0	0	0	0	0
d5) Pensiones y Jubilaciones	0	0	0	0	0	0
d6) Transferencias a Fideicomisos, Mandatos y Otros Análogos	0	0	0	0	0	0
d7) Transferencias a la Seguridad Social	0	0	0	0	0	0
d8) Donativos	0	0	0	0	0	0
d9) Transferencias al Exterior	0	0	0	0	0	0
E. Bienes Muebles, Inmuebles e Intangibles (E=e1+e2+e3+e4+e5+e6+e7+e8+e9)	0	0	0	0	0	0
e1) Mobiliario y Equipo de Administración	0	0	0	0	0	0
e2) Mobiliario y Equipo Educacional y Recreativo	0	0	0	0	0	0
e3) Equipo e Instrumental Médico y de Laboratorio	0	0	0	0	0	0
e4) Vehículos y Equipo de Transporte	0	0	0	0	0	0
e5) Equipo de Defensa y Seguridad	0	0	0	0	0	0
e6) Maquinaria, Otros Equipos y Herramientas	0	0	0	0	0	0
e7) Activos Biológicos	0	0	0	0	0	0
e8) Bienes Inmuebles	0	0	0	0	0	0
e9) Activos Intangibles	0	0	0	0	0	0
F. Inversión Pública (F=f1+f2+f3)	0	0	0	0	0	0
f1) Obra Pública en Bienes de Dominio Público	0	0	0	0	0	0
f2) Obra Pública en Bienes Propios	0	0	0	0	0	0
f3) Proyectos Productivos y Acciones de Fomento	0	0	0	0	0	0
G. Inversiones Financieras y Otras Provisiones (G=g1+g2+g3+g4+g5+g6+g7)	0	0	0	0	0	0
g1) Inversiones Para el Fomento de Actividades Productivas	0	0	0	0	0	0
g2) Acciones y Participaciones de Capital	0	0	0	0	0	0
g3) Compra de Títulos y Valores	0	0	0	0	0	0
g4) Concesión de Préstamos	0	0	0	0	0	0
g5) Inversiones en Fideicomisos, Mandatos y Otros Análogos	0	0	0	0	0	0
Fideicomiso de Desastres Naturales (Informativo)	0	0	0	0	0	0
g6) Otras Inversiones Financieras	0	0	0	0	0	0
g7) Provisiones para Contingencias y Otras Erogaciones Especiales	0	0	0	0	0	0
H. Participaciones y Aportaciones (H=h1+h2+h3)	0	0	0	0	0	0
h1) Participaciones	0	0	0	0	0	0
h2) Aportaciones	0	0	0	0	0	0
h3) Convenios	0	0	0	0	0	0
I. Deuda Pública (I=i1+i2+i3+i4+i5+i6+i7)	0	0	0	0	0	0
i1) Amortización de la Deuda Pública	0	0	0	0	0	0
i2) Intereses de la Deuda Pública	0	0	0	0	0	0
i3) Comisiones de la Deuda Pública	0	0	0	0	0	0
i4) Gastos de la Deuda Pública	0	0	0	0	0	0
i5) Costo por Coberturas	0	0	0	0	0	0
i6) Apoyos Financieros	0	0	0	0	0	0
i7) Adeudos de Ejercicios Fiscales Anteriores (ADEFAS)	0	0	0	0	0	0
III. Total de Egresos (III = I + II)	**9,135,836**	**4,061,437**	**13,197,273**	**9,078,125**	**8,042,737**	**4,119,148**

GOBIERNO DEL ESTADO DE OAXACA

NOCHIXTLÁN
Universidad Politécnica de Nochixtlán "Abraham Castellanos"

UNIVERSIDAD POLITÉCNICA DE NOCHIXTLÁN "ABRAHAM CASTELLANOS"
Estado Analítico del Ejercicio del Presupuesto de Egresos Detallado - LDF
Clasificación Administrativa
Del 1 de enero al 30 de septiembre de 2023
(PESOS)

Concepto	Egresos					Subejercicio
	Aprobado	Ampliaciones/ (Reducciones)	Modificado	Devengado	Pagado	
I. Gasto No Etiquetado	**4,567,918**	**2,170,901**	**6,738,819**	**4,341,592**	**3,820,431**	**2,397,227**
UNIVERSIDAD POLITÉCNICA DE NOCHIXTLÁN "ABRAHAM CASTELLANOS"	4,567,918	2,170,901	6,738,819	4,341,592	3,820,431	2,397,227
II. Gasto Etiquetado	**4,567,918**	**1,890,536**	**6,458,454**	**4,736,533**	**4,222,306**	**1,721,921**
UNIVERSIDAD POLITÉCNICA DE NOCHIXTLÁN "ABRAHAM CASTELLANOS"	4,567,918	1,890,536	6,458,454	4,736,533	4,222,306	1,721,921
III. Total de Egresos (III = I + II)	**9,135,836**	**4,061,437**	**13,197,273**	**9,078,125**	**8,042,737**	**4,119,148**

UNIVERSIDAD POLITÉCNICA DE NOCHIXTLÁN "ABRAHAM CASTELLANOS"
Estado Analítico del Ejercicio del Presupuesto de Egresos Detallado - LDF
Clasificación Funcional (Finalidad y Función)
Del 1 de enero al 30 de septiembre de 2023
(PESOS)

Concepto	Egresos					Subejercicio
	Aprobado	Ampliaciones/ (Reducciones)	Modificado	Devengado	Pagado	
I. Gasto No Etiquetado (I=A+B+C+D)	**4,567,918**	**2,170,901**	**6,738,819**	**4,341,592**	**3,820,431**	**2,397,227**
A. Gobierno (A=a1+a2+a3+a4+a5+a6+a7+a8)	**0**	**0**	**0**	**0**	**0**	**0**
a1) Legislación	0	0	0	0	0	0
a2) Justicia	0	0	0	0	0	0
a3) Coordinación de la Política de Gobierno	0	0	0	0	0	0
a4) Relaciones Exteriores	0	0	0	0	0	0
a5) Asuntos Financieros y Hacendarios	0	0	0	0	0	0
a6) Seguridad Nacional	0	0	0	0	0	0
a7) Asuntos de Orden Público y de Seguridad Interior	0	0	0	0	0	0
a8) Otros Servicios Generales	0	0	0	0	0	0
B. Desarrollo Social (B=b1+b2+b3+b4+b5+b6+b7)	**4,567,918**	**2,170,901**	**6,738,819**	**4,341,592**	**3,820,431**	**2,397,227**
b1) Protección Ambiental	0	0	0	0	0	0
b2) Vivienda y Servicios a la Comunidad	0	0	0	0	0	0
b3) Salud	0	0	0	0	0	0
b4) Recreación, Cultura y Otras Manifestaciones Sociales	0	0	0	0	0	0
b5) Educación	4,567,918	2,170,901	6,738,819	4,341,592	3,820,431	2,397,227
b6) Protección Social	0	0	0	0	0	0
b7) Otros Asuntos Sociales	0	0	0	0	0	0
C. Desarrollo Económico (C=c1+c2+c3+c4+c5+c6+c7+c8+c9)	**0**	**0**	**0**	**0**	**0**	**0**
c1) Asuntos Económicos, Comerciales y Laborales en	0	0	0	0	0	0
c2) Agropecuaria, Silvicultura, Pesca y Caza	0	0	0	0	0	0
c3) Combustibles y Energía	0	0	0	0	0	0
c4) Minería, Manufacturas y Construcción	0	0	0	0	0	0
c5) Transporte	0	0	0	0	0	0
c6) Comunicaciones	0	0	0	0	0	0
c7) Turismo	0	0	0	0	0	0
c8) Ciencia, Tecnología e Innovación	0	0	0	0	0	0
c9) Otras Industrias y Otros Asuntos Económicos	0	0	0	0	0	0
D. Otras No Clasificadas en Funciones Anteriores (D=d1+d2+d3	**0**	**0**	**0**	**0**	**0**	**0**
d1) Transacciones de la Deuda Pública / Costo Financiero de la Deuda	0	0	0	0	0	0
d2) Transferencias, Participaciones y Aportaciones Entre Diferentes Niveles y Órdenes de Gobierno	0	0	0	0	0	0
d3) Saneamiento del Sistema Financiero	0	0	0	0	0	0
d4) Adeudos de Ejercicios Fiscales Anteriores	0	0	0	0	0	0
II: Gasto Etiquetado (II=A+B+C+D)	**4,567,918**	**1,890,536**	**6,458,454**	**4,736,533**	**4,222,306**	**1,721,921**
A. Gobierno (A=a1+a2+a3+a4+a5+a6+a7a+a8)	**0**	**0**	**0**	**0**	**0**	**0**
a1) Legislación	0	0	0	0	0	0
a2) Justicia	0	0	0	0	0	0
a3) Coordinación de la Política de Gobierno	0	0	0	0	0	0
a4) Relaciones Exteriores	0	0	0	0	0	0
a5) Asuntos Financieros y Hacendarios	0	0	0	0	0	0
a6) Seguridad Nacional	0	0	0	0	0	0
a7) Asuntos de Orden Público y de Seguridad Interior	0	0	0	0	0	0
a8) Otros Servicios Generales	0	0	0	0	0	0
B. Desarrollo Social (B=b1+b2+b3+b4+b5+b6+b7)	**4,567,918**	**1,890,536**	**6,458,454**	**4,736,533**	**4,222,306**	**1,721,921**
b1) Protección Ambiental	0	0	0	0	0	0
b2) Vivienda y Servicios a la Comunidad	0	0	0	0	0	0
b3) Salud	0	0	0	0	0	0
b4) Recreación, Cultura y Otras Manifestaciones Sociales	0	0	0	0	0	0
b5) Educación	4,567,918	1,890,536	6,458,454	4,736,533	4,222,306	1,721,921
b6) Protección Social	0	0	0	0	0	0
b7) Otros Asuntos Sociales	0	0	0	0	0	0
C. Desarrollo Económico (C=c1+c2+c3+c4+c5+c6+c7+c8+c9)	**0**	**0**	**0**	**0**	**0**	**0**
c1) Asuntos Económicos, Comerciales y Laborales en	0	0	0	0	0	0
c2) Agropecuaria, Silvicultura, Pesca y Caza	0	0	0	0	0	0
c3) Combustibles y Energía	0	0	0	0	0	0
c4) Minería, Manufacturas y Construcción	0	0	0	0	0	0
c5) Transporte	0	0	0	0	0	0
c6) Comunicaciones	0	0	0	0	0	0
c7) Turismo	0	0	0	0	0	0
c8) Ciencia, Tecnología e Innovación	0	0	0	0	0	0
c9) Otras Industrias y Otros Asuntos Económicos	0	0	0	0	0	0
D. Otras No Clasificadas en Funciones Anteriores (D=d1+d2+d3	**0**	**0**	**0**	**0**	**0**	**0**
d1) Transacciones de la Deuda Pública / Costo Financiero de la Deuda	0	0	0	0	0	0
d2) Transferencias, Participaciones y Aportaciones Entre Diferentes Niveles y Órdenes de Gobierno	0	0	0	0	0	0
d3) Saneamiento del Sistema Financiero	0	0	0	0	0	0
d4) Adeudos de Ejercicios Fiscales Anteriores	0	0	0	0	0	0
III. Total de Egresos (III = I + II)	**9,135,836**	**4,061,437**	**13,197,273**	**9,078,125**	**8,042,737**	**4,119,148**

GOBIERNO DEL ESTADO DE OAXACA

NOCHIXTLÁN
Universidad Politécnica de Nochixtlán "Abraham Castellanos"

UNIVERSIDAD POLITÉCNICA DE NOCHIXTLÁN "ABRAHAM CASTELLANOS"
Estado Analítico del Ejercicio del Presupuesto de Egresos Detallado - LDF
Clasificación de Servicios Personales por Categoría
Del 1 de enero al 30 de septiembre de 2023
(PESOS)

Concepto	Egresos					Subejercicio
	Aprobado	Ampliaciones/ (Reducciones)	Modificado	Devengado	Pagado	
I. Gasto No Etiquetado (I=A+B+C+D+E+F)	**4,442,545**	**-845,261**	**3,597,284**	**3,378,316**	**2,886,966**	**218,968**
A. Personal Administrativo	0	0	0	0	0	0
B. Magisterio	4,442,545	-845,261	3,597,284	3,378,316	2,886,966	218,968
C. Servicios de Salud (C=c1+c2)	0	0	0	0	0	0
c1) Personal Administrativo	0	0	0	0	0	0
c2) Personal Médico, paramédico y afín	0	0	0	0	0	0
D. Seguridad Pública	0	0	0	0	0	0
E. Gastos asociados a la implementación de nuevas leyes federales o reformas a las mismas (E=e1+e2)	0	0	0	0	0	0
e1) Nombre del Programa o Ley 1	0	0	0	0	0	0
e2) Nombre del Programa o Ley 2	0	0	0	0	0	0
F. Sentencias laborales definitivas	0	0	0	0	0	0
II. Gasto Etiquetado (I=A+B+C+D+E+F)	**4,442,545**	**567,726**	**3,874,819**	**2,163,102**	**1,703,129**	**1,711,717**
A. Personal Administrativo	0	0	0			0
B. Magisterio	4,442,545	567,726	3,874,819	2,163,102	1,703,129	1,711,717
C. Servicios de Salud (C=c1+c2)	0	0	0	0	0	0
c1) Personal Administrativo	0	0	0	0	0	0
c2) Personal Médico, paramédico y afín	0	0	0	0	0	0
D. Seguridad Pública	0	0	0	0	0	0
E. Gastos asociados a la implementación de nuevas leyes federales o reformas a las mismas (E=e1+e2)	0	0	0	0	0	0
e1) Nombre del Programa o Ley 1	0	0	0	0	0	0
e2) Nombre del Programa o Ley 2	0	0	0	0	0	0
F. Sentencias laborales definitivas	0	0	0	0	0	0
III. Total de Gasto en Servicios Personales (III = I + II)	**8,885,090**	**-277,536**	**7,472,103**	**5,541,418**	**4,590,095**	**1,930,685**

GOBIERNO DEL ESTADO DE OAXACA

NOCHIXTLÁN
Universidad Politécnica de Nochixtlán "Abraham Castellanos"

UNIVERSIDAD POLITÉCNICA DE NOCHIXTLÁN "ABRAHAM CASTELLANOS"
Informe sobre Estudios Actuariales - LDF

	Pensiones y jubilaciones	Salud	Riesgos de trabajo	Invalidez y vida	Otras prestaciones sociales
Tipo de Sistema					
Prestación laboral o Fondo general para trabajadores del estado o municipio					
Beneficio definido, Contribución definida o Mixto					
Población afiliada					
Activos					
Edad máxima					
Edad mínima					
Edad promedio					
Pensionados y Jubilados					
Edad máxima					
Edad mínima					
Edad promedio					
Beneficiarios					
Promedio de años de servicio (trabajadores activos)					
Aportación individual al plan de pensión como % del salario					
Aportación del ente público al plan de pensión como % del salario					
Crecimiento esperado de los pensionados y jubilados (como %)					
Crecimiento esperado de los activos (como %)					
Edad de Jubilación o Pensión					
Esperanza de vida					
Ingresos del Fondo					
Ingresos Anuales al Fondo de Pensiones					
Nómina anual					
Activos					
Pensionados y Jubilados					
Beneficiarios de Pensionados y Jubilados					
Monto mensual por pensión					
Máximo					
Mínimo					
Promedio					
Monto de la reserva					
Valor presente de las obligaciones					
Pensiones y Jubilaciones en curso de pago					
Generación actual					
Generaciones futuras					
Valor presente de las contribuciones asociadas a los sueldos futuros de cotización					
Generación actual					
Generaciones futuras					
Valor presente de aportaciones futuras					
Generación actual					
Generaciones futuras					
Otros Ingresos					
Déficit/superávit actuarial					
Generación actual					
Generaciones futuras					
Periodo de suficiencia					
Año de descapitalización					
Tasa de rendimiento					
Estudio actuarial					
Año de elaboración del estudio actuarial					
Empresa que elaboró el estudio actuarial					

No aplica

GOBIERNO DEL ESTADO
DE OAXACA

DIRECCIÓN GENERAL DEL HANGAR OFICIAL DEL GOBIERNO DEL ESTADO

(Entidades Paraestatales y Fideicomisos No Empresariales y No Financieros)

RESULTADOS GENERALES

Con fecha 23 de agosto de 2021 se publicó en el Periódico Oficial del Gobierno del Estado de Oaxaca el Decreto por el que se crea la Dirección General del Hangar Oficial del Gobierno del Estado, como un Organismo Público Descentralizado sectorizado a la Secretaría de Administración, con personalidad jurídica y patrimonio propio, con el objeto de planear, administrar, supervisar y controlar los servicios aéreos de la Administración Pública Estatal en el ámbito de su competencia.

A partir del inicio de la actual Administración, el Ing. Salomón Jara Cruz, Gobernador Constitucional del Estado de Oaxaca, instruyó que las aeronaves del Gobierno del Estado, estén al servicio del Pueblo. A partir de esta instrucción, los servicios aéreos que la Dirección General del Hangar Oficial del Gobierno del Estado realiza, están enfocados al cumplimiento de acciones de tipo social en beneficio de las oaxaqueñas y oaxaqueños.

Es por ello que del periodo comprendido del 1° de enero al 30 de septiembre del 2023 se realizaron un total de ciento cuarenta y nueve servicios aéreos, de los cuales ciento tres corresponden a traslados aeromédicos, veintisiete traslados para la gobernabilidad, once vuelos de reconocimiento de incendios forestales, tres vuelos de protección civil, dos vuelos de búsqueda y rescate, dos vuelos de patrullaje nocturno disuasivo y un traslado de hemoderivados.

Los ciento tres traslados aeromédicos se realizaron en beneficio de ciento tres pacientes graves procedentes de las ocho regiones del estado a hospitales especializados en la Ciudad de Oaxaca, Ciudad de México, Toluca, Puebla y Veracruz. Del total de pacientes trasladados cincuenta y dos son mujeres y cincuenta y uno son hombres; treinta y seis niños, nueve adolescentes, cincuenta adultos y ocho adultos mayores; destacando veintisiete por código mater, veintiuno por traumatismo, nueve por quemaduras, cinco por fractura y cuatro por intoxicación, siendo treinta y siete más por diversas causas.

Lo anterior ha sido posible en un trabajo coordinado entre la Dirección General del Hangar Oficial, los Servicios de Salud de Oaxaca, la Secretaría de Gobierno, Guardia Nacional y la Secretaría de la Defensa Nacional.

De los once vuelos de reconocimiento de incendios forestales cinco se realizaron en la región mixteca, dos en el Municipio de San Esteban Atatlahuaca y dos en los límites de los municipios de San Juan Mixtepec y San Juan Ñumi; así mismo, se realizaron seis vuelos en la región del Istmo, cinco de ellos en los municipios de Santa María Chimalapa y San Miguel Chimalapa y uno en los límites de Santo Domingo Zanatepec y Ciudad Ixtepec.

La ejecución de estos vuelos aéreos en coordinación con las instancias especializadas permitió intervenir estratégicamente en el control y combate de incendios forestales, contribuyendo de esta forma a reducir el impacto en la flora y fauna de las regiones en mención.

Durante el tercer trimestre de la presente Administración, la Dirección General del Hangar Oficial en una suma de esfuerzos con la Coordinación Estatal de Protección Civil y Gestión de Riesgos realizó dos vuelo de búsqueda y rescate; el primero de un turista extranjero reportado como desaparecido en la playa de San Agustinillo, Agencia Municipal de Santa María

Tonameca en la región de la Costa y el segundo, de una persona extraviada en la zona montañosa del Municipio de San Miguel del Puerto en la región costa.

En coordinación con la Secretaría de Turismo se realizaron tres vuelos de protección civil durante los operativos Semana Santa Segura, Guelaguetza Segura y Vacaciones de Verano Seguras 2023.

OBJETIVOS:

Objetivo general: Vigilar que los servicios de mantenimiento de las aeronaves se lleven a cabo con altos estándares de calidad técnica y coordinar las tareas auxiliares en seguridad y logística de traslados aéreos.

Objetivo estratégico: Establecer y supervisar las normas, políticas o criterios que rijan la correcta operación de los bienes muebles e inmuebles, propiedad de esta Dirección General del Hangar Oficial del Gobierno del Estado, de Oaxaca, así como atender las labores pertinentes en el ámbito de su competencia para la realización de las actividades del personal y del Poder Ejecutivo.

Para lo cual, una de las principales tareas que tiene a su cargo la Entidad es corroborar que todas las aeronaves disponibles cuenten con sus certificados de aeronavegabilidad y se apeguen a la normativa que rige el sector aeronáutico.

Por su parte, el área administrativa es pieza fundamental para llevar a cabo de manera adecuada y oportuna el mantenimiento de la flotilla aérea, realizando estos mediante empresas especializadas para los fines oportunos. Los recorridos efectuados, así como los insumos requeridos para el desempeño óptimo de esta Dirección, se encuentran fundamentados y soportados en las bitácoras de vuelo que se destinan a fortalecer los controles internos y sujetarse a la política de austeridad presupuestal sugerida por el Estado.

Gobierno del Estado de Oaxaca

UR: 572 - DIRECCIÓN GENERAL DEL HANGAR OFICIAL DEL GOBIERNO DEL ESTADO

Estado de Actividades

Del 1° de enero al 30 de septiembre de 2023 y 2022

(Pesos)

OAXACA

CONCEPTO	2023	2022
INGRESOS Y OTROS BENEFICIOS		
INGRESOS DE GESTIÓN	0	0
IMPUESTOS	0	0
CUOTAS Y APORTACIONES DE SEGURIDAD SOCIAL	0	0
CONTRIBUCIONES DE MEJORAS	0	0
DERECHOS	0	0
PRODUCTOS	0	0
APROVECHAMIENTOS	0	0
INGRESOS POR VENTA DE BIENES Y PRESTACION DE SERVICIOS	0	0
PARTICIPACIONES, APORTACIONES, CONVENIOS, INCENTIVOS DERIVADOS DE LA COLABORACION FIS	**42,433,059**	**52,296,666**
CAL, FONDOS DISTINTOS DE APORTACIONES, TRANSFERENCIAS, ASIGNACIONES, SUBSIDIOS Y SUBV		
PARTICIPACIONES, APORTACIONES, CONVENIOS, INCENTIVOS DERIVADOS DE LA COLABORACION FIS	0	0
CAL Y FONDOS DISTINTOS DE APORTACIONES		
TRANSFERENCIAS, ASIGNACIONES, SUBSIDIOS Y SUBVENCIONES, Y PENSIONES Y JUBILACIONES	42,433,059	52,296,666
OTROS INGRESOS Y BENEFICIOS	0	0
INGRESOS FINANCIEROS	0	0
INCREMENTO POR VARIACIÓN DE INVENTARIOS	0	0
DISMINUCIÓN DEL EXCESO DE ESTIMACIONES POR PÉRDIDA O DETERIORO U OBSOLESCENCIA	0	0
DISMINUCIÓN DEL EXCESO DE PROVISIONES	0	0
OTROS INGRESOS Y BENEFICIOS VARIOS	0	0
TOTAL DE INGRESOS Y OTROS BENEFICIOS	**42,433,059**	**52,296,666**
GASTOS Y OTRAS PÉRDIDAS		
GASTOS DE FUNCIONAMIENTO	0	0
SERVICIOS PERSONALES	0	0
MATERIALES Y SUMINISTROS	0	0
SERVICIOS GENERALES	0	0
TRANSFERENCIAS, ASIGNACIONES, SUBSIDIOS Y OTRAS AYUDAS	**42,433,059**	**51,472,001**
TRANSFERENCIAS INTERNAS Y ASIGNACIONES AL SECTOR PÚBLICO	42,433,059	51,472,001
TRANSFERENCIAS AL RESTO DEL SECTOR PÚBLICO	0	0
SUBIDIOS Y SUBVENCIONES	0	0
AYUDAS SOCIALES	0	0
PENSIONES Y JUBILACIONES	0	0
TRANSFERENCIAS A FIDEICOMISOS, MANDATOS Y CONTRATOS ANÁLOGOS	0	0
TRANSFERENCIAS A LA SEGURIDAD SOCIAL	0	0
DONATIVOS	0	0
TRANSFERENCIAS AL EXTERIOR	0	0
PARTICIPACIONES Y APORTACIONES	0	0
PARTICIPACIONES	0	0
APORTACIONES	0	0
CONVENIOS	0	0
INTERESES, COMISIONES Y OTROS GASTOS DE LA DEUDA PÚBLICA	0	0
INTERESES DE LA DEUDA PÚBLICA	0	0
COMISIONES DE LA DEUDA PÚBLICA	0	0
GASTOS DE LA DEUDA PÚBLICA	0	0
COSTO POR COBERTURAS	0	0
APOYOS FINANCIEROS	0	0
OTROS GASTOS Y PÉRDIDAS EXTRAORDINARIAS	300,546	74,239,285
ESTIMACIONES, DEPRECIACIONES, DETERIOROS, OBSOLESCENCIA Y AMORTIZACIONES	300,546	74,239,285
PROVISIONES	0	0
DISMINUCION DE INVENTARIOS	0	0
AUMENTO POR INSUFICIENCIA DE ESTIMACIONES POR PÉRDIDA O DETERIODO U OBSOLESCENCIA	0	0
AUMENTO POR INSUFICIENCIA DE PROVISIONES	0	0
OTROS GASTOS	0	0
INVERSIÓN PÚBLICA	0	0
INVERSIÓN PÚBLICA NO CAPITALIZABLE	0	0
TOTAL DE GASTOS Y OTRAS PERDIDAS	**42,733,605**	**125,711,286**
DESAHORRO NETO DEL EJERCICIO	**-300,546**	**-73,414,620**

HANGAR
DIRECCIÓN ADMINISTRATIVA
2022-2028

Bajo protesta de decir verdad declaramos que los estados financieros y sus Notas son razonablemente correctos y responsabilidad del emisor.

DIRECTOR ADMINISTRATIVO

ING. YAHIR OMAR GONZALEZ MARTINEZ

DIRECTOR GENERAL

CAP. P.A. CUAUHTEMOC ALMAZAN CRAVIOTO

Gobierno del Estado de Oaxaca

UR: 572 - DIRECCIÓN GENERAL DEL HANGAR OFICIAL DEL GOBIERNO DEL ESTADO

Estado de Situación Financiera

Al 30 de septiembre de 2023 y 2022

(Pesos)

OAXACA

CONCEPTO	2023	2022
ACTIVO		
ACTIVO CIRCULANTE		
EFECTIVO Y EQUIVALENTES	59,383	213,892
DERECHOS A RECIBIR EFECTIVO O EQUIVALENTES	668,521	1,150,854
DERECHOS A RECIBIR BIENES O SERVICIOS	0	0
INVENTARIOS	0	0
ALMACENES	0	0
ESTIMACIÓN POR PÉRDIDA O DETERIORO DE ACTIVOS CIRCULANTES	0	0
OTROS ACTIVOS CIRCULANTES	0	0
Total de ACTIVO CIRCULANTE	**727,905**	**1,366,746**
ACTIVO NO CIRCULANTE		
INVERSIONES FINANCIERAS A LARGO PLAZO	0	0
DERECHOS A RECIBIR EFECTIVO O EQUIVALENTES A LARGO PLAZO	0	0
BIENES INMUEBLES, INFRAESTRUCTURA Y CONSTRUCCIONES EN PROCESO	0	0
BIENES MUEBLES	106,072,601	105,567,315
ACTIVOS INTANGIBLES	0	0
DEPRECIACIÓN, DETERIORO Y AMORTIZACIÓN ACUMULADA DE BIENES	-83,386,837	-74,239,285
ACTIVOS DIFERIDOS	0	0
ESTIMACIÓN POR PÉRDIDA O DETERIORO DE ACTIVOS NO CIRCULANTES	0	0
OTROS ACTIVOS NO CIRCULANTES	0	0
Total de ACTIVO NO CIRCULANTE	**22,685,764**	**31,328,030**
TOTAL DE ACTIVOS	**23,413,669**	**32,694,776**

CONCEPTO	2023	2022
PASIVO		
PASIVO CIRCULANTE		
CUENTAS POR PAGAR A CORTO PLAZO	726,239	1,366,746
DOCUMENTOS POR PAGAR A CORTO PLAZO	0	0
PORCIÓN A CORTO PLAZO DE LA DEUDA PÚBLICA A LARGO PLAZO	0	0
TITULOS Y VALORES A CORTO PLAZO	0	0
PASIVOS DIFERIDOS A CORTO PLAZO	0	0
FONDOS Y BIENES DE TERCEROS EN GARANTÍA Y/O ADMINISTRACIÓN A CORTO PLAZO	0	0
PROVISIONES A CORTO PLAZO	0	0
OTROS PASIVOS A CORTO PLAZO	0	0
Total de PASIVO CIRCULANTE	**726,239**	**1,366,746**
PASIVO NO CIRCULANTE		
CUENTAS POR PAGAR A LARGO PLAZO	0	0
DOCUMENTOS POR PAGAR A LARGO PLAZO	0	0
DEUDA PÚBLICA A LARGO PLAZO	0	0
PASIVOS DIFERIDOS A LARGO PLAZO	0	0
FONDOS Y BIENES DE TERCEROS EN GARANTÍA Y/O ADMINISTRACIÓN A LARGO PLAZO	0	0
PROVISIONES A LARGO PLAZO	0	0
Total de PASIVO NO CIRCULANTE	**0**	**0**
TOTAL PASIVO	**726,239**	**1,366,746**
HACIENDA PÚBLICA/PATRIMONIO		
HACIENDA PÚBLICA/PATRIMONIO CONTRIBUIDO		
APORTACIONES	0	0
DONACIONES DE CAPITAL	0	0
ACTUALIZACIÓN DE LA HACIENDA PÚBLICA/ PATRIMONIO	105,351,089	104,707,850
Total de HACIENDA PÚBLICA/PATRIMONIO CONTRIBUIDO	**105,351,089**	**104,707,850**
HACIENDA PÚBLICA/PATRIMONIO GENERADO		
RESULTADOS DE EJERCICIO (AHORRO/ DESAHORRO)	-300,546	-73,414,620
RESULTADOS DE EJERCICIOS ANTERIORES	-82,363,113	34,800
REVALÚOS	0	0
RESERVAS	0	0
RECTIFICACIONES DE RESULTADOS DE EJERCICIOS ANTERIORES	0	0
Total de HACIENDA PÚBLICA/PATRIMONIO GENERADO	**-82,663,659**	**-73,379,820**
EXCESO O INSUFICIENCIA EN LA ACTUALIZACIÓN DE LA HACIENDA PÚBLICA/PATRIMONIO		
RESULTADO POR POSICIÓN MONETARIA	0	0
RESULTADO POR TENENCIA DE ACTIVOS NO MONETARIOS	0	0
TOTAL DE HACIENDA PÚBLICA/PATRIMONIO	**22,687,430**	**31,328,030**
TOTAL DE HACIENDA PÚBLICA/PATRIMONIO	**22,687,430**	**31,328,030**
Total de Pasivo y Patrimonio/Hacienda Pública	**23,413,669**	**32,694,776**

HANGAR
DIRECCIÓN ADMINISTRATIVA
2022-2028

Bajo protesta de decir verdad declaramos que los estados financieros y sus Notas son razonablemente correctos y responsabilidad del emisor.

DIRECTOR ADMINISTRATIVO

ING. YAHIR OMAR GONZALEZ MARTINEZ

DIRECTOR GENERAL

CAP. P.A. CUAUHTEMOC ALMAZAN CRAVIOTO

Gobierno del Estado de Oaxaca

UR: 572 - DIRECCIÓN GENERAL DEL HANGAR OFICIAL DEL GOBIERNO DEL ESTADO

Estado de Variación de la Hacienda Pública

Del 1° de enero al 30 de septiembre de 2023 y 2022

(Pesos)

OAXACA

Concepto	Hacienda Pública/ Patrimonio			Exceso o Insuficiencia en la Actualización de la Hacienda Pública/Patrimonio	Total
	Contribuido	Generado			
		Ejerc. Ant.	Del Ejercicio		
Rectificaciones de Resultados de Ejercicios Anteriores	0	0	0	0	0
CAMBIOS EN POLÍTICAS CONTABLES	0	0	0	0	0
CAMBIOS POR ERRORES CONTABLES	0	0	0	0	0
Patrimonio Neto Inicial Ajustado del Ejercicio	104,707,850	0	0	0	104,707,850
APORTACIONES	0	0	0	0	0
DONACIONES DE CAPITAL	0	0	0	0	0
ACTUALIZACIÓNES DEL PATRIMONIO	104,707,850	0	0	0	104,707,850
Variaciones de la Hacienda Pública / Patrimonio Neto del Ejercicio	0	0	34,800	0	34,800
RESULTADOS DEL EJERCICIO (AHORRO/ DESAHORRO)	0	0	0	0	0
RESULTADOS DE EJERCICIOS ANTERIORES	0	0	34,800	0	34,800
REVALÚOS	0	0	0	0	0
RESERVAS	0	0	0	0	0
Hacienda Pública / Patrimonio Neto Final del Ejercicio 2022	104,707,850	0	34,800	0	104,742,650
Cambios en la Hacienda Pública / Patrimonio Neto del Ejercicio 2023	105,351,089	0	0	0	105,351,089
APORTACIONES	0	0	0	0	0
DONACIONES DE CAPITAL	0	0	0	0	0
ACTUALIZACIONES DEL PATRIMONIO	105,351,089	0	0	0	105,351,089
Variaciones de la Hacienda Pública / Patrimonio Neto del Ejercicio	0	0	-82,363,113	0	-82,363,113
REVALÚOS	0	0	0	0	0
RESULTADOS DEL EJERCICIO (AHORRO/ DESAHORRO)	0	0	0	0	0

Gobierno del Estado de Oaxaca
UR: 572 - DIRECCIÓN GENERAL DEL HANGAR OFICIAL DEL GOBIERNO DEL ESTADO
Estado de Variación de la Hacienda Pública
Del 1° de enero al 30 de septiembre de 2023 y 2022
(Pesos)

OAXACA

Concepto	Hacienda Pública/ Patrimonio			Exceso o Insuficiencia en la Actualización de la Hacienda Pública/Patrimonio	Total
	Contribuido	Generado			
		Ejerc. Ant.	Del Ejercicio		
RESULTADOS DE EJERCICIOS ANTERIORES	0	0	-82,363,113	0	-82,363,113
RESERVAS	0	0	0	0	0
Saldo Neto en la Hacienda Pública / Patrimonio 2023	105,351,089	**0**	**-82,363,113**	**0**	**22,987,976**

HANGAR
DIRECCIÓN ADMINISTRATIVA
2022-2028

Bajo protesta de decir verdad declaramos que los estados financieros y sus Notas son razonablemente correctos y responsabilidad del emisor.

DIRECTOR ADMINISTRATIVO
ING. YAHIR OMAR GONZALEZ MARTINEZ

DIRECTOR GENERAL
CAP. P.A. CUAUHTEMOC ALMAZAN CRAVIOTO

Gobierno del Estado de Oaxaca

UR: 572 - DIRECCIÓN GENERAL DEL HANGAR OFICIAL DEL GOBIERNO DEL ESTADO

Estado de Cambios en la Situación Financiera

Del 1° de enero al 30 de septiembre de 2023 y 2022

(Pesos)

OAXACA

CONCEPTO	ORIGEN	APLICACIÓN
ACTIVO	9,786,394	505,286
ACTIVO CIRCULANTE	638,841	0
EFECTIVO Y EQUIVALENTES	156,509	0
DERECHOS A RECIBIR EFECTIVO O EQUIVALENTES	482,333	0
DERECHOS A RECIBIR BIENES O SERVICIOS	0	0
INVENTARIOS	0	0
ALMACENES	0	0
ESTIMACIÓN POR PÉRDIDA O DETERIORO DE ACTIVOS CIRCULANTES	0	0
OTROS ACTIVOS CIRCULANTES	0	0
ACTIVO NO CIRCULANTE	9,147,552	505,286
INVERSIONES FINANCIERAS A LARGO PLAZO	0	0
DERECHOS A RECIBIR EFECTIVO O EQUIVALENTES A LARGO PLAZO	0	0
BIENES INMUEBLES, INFRAESTRUCTURA Y CONSTRUCCIONES EN PROCESO	0	0
BIENES MUEBLES	0	505,286
ACTIVOS INTANGIBLES	0	0
DEPRECIACIÓN, DETERIORO Y AMORTIZACIÓN ACUMULADA DE BIENES	9,147,552	0
ACTIVOS DIFERIDOS	0	0
ESTIMACIÓN POR PÉRDIDA O DETERIORO DE ACTIVOS NO CIRCULANTES	0	0
OTROS ACTIVOS NO CIRCULANTES	0	0

CONCEPTO	ORIGEN	APLICACIÓN
PASIVO	0	640,508
PASIVO CIRCULANTE	0	640,508
CUENTAS POR PAGAR A CORTO PLAZO	0	640,508
DOCUMENTOS POR PAGAR A CORTO PLAZO	0	0
PORCIÓN A CORTO PLAZO DE LA DEUDA PÚBLICA A LARGO PLAZO	0	0
TITULOS Y VALORES A CORTO PLAZO	0	0
PASIVOS DIFERIDOS A CORTO PLAZO	0	0
FONDOS Y BIENES DE TERCEROS EN GARANTÍA Y/O ADMINISTRACIÓN A CORTO PLAZO	0	0
PROVISIONES A CORTO PLAZO	0	0
OTROS PASIVOS A CORTO PLAZO	0	0
PASIVO NO CIRCULANTE	0	0
CUENTAS POR PAGAR A LARGO PLAZO	0	0
DOCUMENTOS POR PAGAR A LARGO PLAZO	0	0
DEUDA PÚBLICA A LARGO PLAZO	0	0
PASIVOS DIFERIDOS A LARGO PLAZO	0	0
FONDOS Y BIENES DE TERCEROS EN GARANTÍA Y/O ADMINISTRACIÓN A LARGO PLAZO	0	0
PROVISIONES A LARGO PLAZO	0	0
HACIENDA PÚBLICA/PATRIMONIO	643,239	82,397,913
HACIENDA PÚBLICA/PATRIMONIO CONTRIBUIDO	643,239	0
APORTACIONES	0	0
DONACIONES DE CAPITAL	0	0
ACTUALIZACIÓN DE LA HACIENDA PÚBLICA/ PATRIMONIO	643,239	0
HACIENDA PÚBLICA/PATRIMONIO GENERADO	0	82,397,913
RESULTADOS DE EJERCICIO (AHORRO/ DESAHORRO)	0	0
RESULTADOS DE EJERCICIOS ANTERIORES	0	82,397,913
REVALÚOS	0	0
RESERVAS	0	0
RECTIFICACIONES DE RESULTADOS DE EJERCICIOS ANTERIORES	0	0

Gobierno del Estado de Oaxaca
UR: 572 - DIRECCIÓN GENERAL DEL HANGAR OFICIAL DEL GOBIERNO DEL ESTADO
Estado de Cambios en la Situación Financiera
Del 1° de enero al 30 de septiembre de 2023 y 2022
(Pesos)

OAXACA

CONCEPTO	ORIGEN	APLICACIÓN	CONCEPTO	ORIGEN	APLICACIÓN
			EXCESO O INSUFICIENCIA EN LA ACTUALIZACIÓN DE LA HACIENDA PÚBLICA/PATRIMONIO	0	0
			RESULTADO POR POSICIÓN MONETARIA	0	0
			RESULTADO POR TENENCIA DE ACTIVOS NO MONETARIOS	0	0
			RESULTADOS DEL EJERCICIO (AHORRO/DESAHORRO)	0	9,863,606
			TOTALES	643,239	92,902,027

HANGAR
DIRECCIÓN ADMINISTRATIVA
2022-2028

Bajo protesta de decir verdad declaramos que los estados financieros y sus Notas son razonablemente correctos y responsabilidad del emisor.

DIRECTOR ADMINISTRATIVO
ING. YAHIR OMAR GONZALEZ MARTINEZ

DIRECTOR GENERAL
CAP. P.A. CUAUHTEMOC ALMAZAN CRAVIOTO

GOBIERNO DEL ESTADO DE OAXACA

HANGAR
Dirección General del Hangar Oficial del Gobierno del Estado

Gobierno del Estado de Oaxaca
UR: 572 Dirección General del Hangar Oficial del Gobierno del Estado
Estado de Flujos de Efectivo
Del 1 de enero al 30 de septiembre 2022 y 2023
(Cifras en Pesos)

Concepto	2023	2022
Flujos de Efectivo de las Actividades de Operación		
Origen	42,158,540	49,284,634
Impuestos		
Cuotas y Aportaciones de Seguridad Social		
Contribuciones de Mejoras		
Derechos		
Productos		
Aprovechamientos		
Ingresos por Venta de Bienes y Prestación de Servicios		
Participaciones, Aportaciones, Convenios, Incentivos Derivados de la Colaboración Fiscal y Fondos Distintos de Aportaciones		
Transferencias, Asignaciones, Subsidios y Subvenciones, y Pensiones y Jubilaciones	42,433,059	52,296,666
Otros Orígenes de Operación	-274,520	-3,012,032
Aplicación	42,101,707	51,603,587
Servicios Personales		
Materiales y Suministros		
Servicios Generales		
Transferencias Internas y Asignaciones al Sector Público	42,433,059	51,472,001
Transferencias al resto del Sector Público		
Subsidios y Subvenciones		
Ayudas Sociales		
Pensiones y Jubilaciones		
Transferencias a Fideicomisos, Mandatos y Contratos Análogos		
Transferencias a la Seguridad Social		
Donativos		
Transferencias al Exterior		
Participaciones		
Aportaciones		
Convenios		
Otras Aplicaciones de Operación	-331,353	131,586
Flujos Netos de Efectivo por Actividades de Operación	***56,833***	***-2,318,953***
Flujos de Efectivo de las Actividades de Inversión		
Origen	0	0
Bienes Inmuebles, Infraestructura y Construcciones en Proceso		
Bienes Muebles		0
Otros Orígenes de Inversión		
Aplicación	0	824,665
Bienes Inmuebles, Infraestructura y Construcciones en Proceso		0
Bienes Muebles		824,665
Otras Aplicaciones de Inversión		
Flujos Netos de Efectivo por Actividades de Inversión	*0*	***-824,665***
Flujo de Efectivo de las Actividades de Financiamiento		
Origen	0	0
Endeudamiento Neto	0	0
Interno		
Externo		
Otros Orígenes de Financiamiento		
Aplicación	0	0
Servicios de la Deuda	0	0
Interno		
Externo		
Otras Aplicaciones de Financiamiento		
Flujos Netos de Efectivo por Actividades de Financiamiento	*0*	*0*
Incremento/Disminución Neta en el Efectivo y Equivalentes al Efectivo	*56,833*	*-3,143,618*
Efectivo y Equivalentes al Efectivo al Inicio del Ejercicio	*2,550*	*3,359,510*
Efectivo y Equivalentes al Efectivo al Final del Ejercicio	*59,383*	*215,892*

HANGAR DIRECCIÓN ADMINISTRATIVA 2022-2028

Bajo protesta de decir verdad declaramos que los Estados Financieros y sus Notas son razonablemente correctos y son responsabilidad del emisor.

REVISÓ

ING. YAHIR OMAR GONZALEZ MARTINEZ
DIRECTOR ADMINISTRATIVO

VALIDÓ

CAP. P.A. CUAUHTEMOC ALMAZAN CRAVIOTO
DIRECTOR GENERAL

"Tercer Informe Trimestral Enero-Septiembre del Ejercicio 2023"

Gobierno del Estado de Oaxaca

UR: 572 - DIRECCIÓN GENERAL DEL HANGAR OFICIAL DEL GOBIERNO DEL ESTADO

Estado Analítico del Activo

Del 1° de enero al 30 de septiembre de 2023

(Pesos)

OAXACA

DESCRIPCION	SALDO INICIAL	CARGOS DEL PERIODO	ABONOS DEL PERIODO	SALDO FINAL	VARIACIÓN DEL PERIODO
ACTIVO	24,165,948	19,323,786	20,076,065	23,413,669	-752,279
ACTIVO CIRCULANTE	1,002,424	19,216,491	19,491,010	727,905	-274,520
EFECTIVO Y EQUIVALENTES	2,550	15,429,432	15,372,599	59,383	56,833
DERECHOS A RECIBIR EFECTIVO O EQUIVALENTES	999,874	3,787,059	4,118,412	668,521	-331,353
DERECHOS A RECIBIR BIENES O SERVICIOS	---	---	---	---	---
INVENTARIOS	---	---	---	---	---
ALMACENES	---	---	---	---	---
ESTIMACIÓN POR PÉRDIDA O DETERIORO DE ACTIVOS CIRCULANTES	---	---	---	---	---
OTROS ACTIVOS CIRCULANTES	---	---	---	---	---
ACTIVO NO CIRCULANTE	23,163,524	107,295	585,055	22,685,764	-477,760
INVERSIONES FINANCIERAS A LARGO PLAZO	---	---	---	---	---
DERECHOS A RECIBIR EFECTIVO O EQUIVALENTES A LARGO PLAZO	---	---	---	---	---
BIENES INMUEBLES, INFRAESTRUCTURA Y CONSTRUCCIONES EN PROCESO	---	---	---	---	---
BIENES MUEBLES	106,249,815	107,295	284,509	106,072,601	-177,214
ACTIVOS INTANGIBLES	---	---	---	---	---
DEPRECIACIÓN, DETERIORO Y ARMORTIZACIÓN ACUMULADA DE BIENES	-83,086,291	---	300,546	-83,386,837	-300,546
ACTIVOS DIFERIDOS	---	---	---	---	---
ESTIMACIÓN POR PÉRDIDA O DETERIORO DE ACTIVOS NO CIRCULANTES	---	---	---	---	---
OTROS ACTIVOS NO CIRCULANTES	---	---	---	---	---

HANGAR
DIRECCIÓN ADMINISTRATIVA
2022-2028

Bajo protesta de decir verdad declaramos que los estados financieros y sus notas son razonablemente correctos y responsabilidad del emisor.

DIRECTOR ADMINISTRATIVO

ING. YAHIR OMAR GONZALEZ MARTINEZ

DIRECTOR GENERAL

CAP. P.A. CUAUHTEMOC ALMAZAN CRAVIOTO

Gobierno del Estado de Oaxaca
UR: 572 - DIRECCIÓN GENERAL DEL HANGAR OFICIAL DEL GOBIERNO DEL ESTADO
Estado Analítico de la Deuda y Otros Pasivos
Del 1° de enero al 30 de septiembre de 2023
(Pesos)

OAXACA

DENOMINACIÓN DE LAS DEUDAS	MONEDA DE CONTRATACIÓN	INSTITUCIÓN O PAÍS ACREEDOR	SALDO INICIAL DEL PERIODO	SALDO FINAL DEL PERIODO
DEUDA PÚBLICA				
Corto Plazo				
Deuda Interna				
Instituciones de Crédito	PESOS	MEXICO	0.00	0
Titulos y Valores			0.00	0.00
Arrendamientos Financieros			0.00	0.00
Deuda Externa				
Organismos Financieros Internacionales			0.00	0.00
Deuda Bilateral			0.00	0.00
Titulos y Valores			0.00	0.00
Arrendamientos Financieros			0.00	0.00
Subtotal de Deuda Pública a Corto Plazo			**0.00**	**0.00**
Largo Plazo				
Deuda Interna				
Instituciones de Crédito	PESOS	MEXICO	0	0
Titulos y Valores			0.00	0.00
Arrendamientos Financieros			0.00	0.00
Deuda Externa				
Organismos Financieros Internacionales			0.00	0.00
Deuda Bilateral			0.00	0.00
Titulos y Valores			0.00	0.00
Arrendamientos Financieros			0.00	0.00
Subtotal de Deuda Pública a Largo Plazo			**0.00**	**0.00**
OTROS PASIVOS				
OTROS	PESOS	MEXICO	1,002,424.19	726,238.51
Subtotal Otros Pasivos			**1,002,424.19**	**726,238.51**
TOTAL DEUDA Y OTROS PASIVOS			**1,002,424.19**	**726,238.51**

Lugar y fecha de generación: Reyes Mantecón, Oaxaca; a 13 de octubre de 2023
Bajo protesta de decir verdad declaramos qure los estados financieros y sus notas son razonablemente correctos y responsabilidad del emisor.

DIRECTOR ADMINISTRATIVO

ING. YAHIR OMAR GONZALEZ MARTINEZ

HANGAR
DIRECCIÓN ADMINISTRATIVA
2022-2028

DIRECTOR GENERAL

CAP. P.A. CUAUHTEMOC ALMAZAN CRAVIOTO

GOBIERNO DEL ESTADO
DE OAXACA

HANGAR
Dirección General del Hangar Oficial
del Gobierno del Estado

DIRECCION GENERAL DEL HANGAR OFICIAL DEL GOBIERNO DEL ESTADO

INFORMES SOBRE PASIVOS CONTINGENTES
Del 01 de enero al 30 de septiembre del 2023
(Pesos)

NO APLICA

DIRECCIÓN GENERAL DEL HANGAR OFICIAL DEL GOBIERNO DEL ESTADO
NOTAS A LOS ESTADOS FINANCIEROS
DEL 01 DE ENERO AL 30 DE SEPTIEMBRE DEL 2023.
(PESOS)

El informe del periodo relacionado con la Información Financiera de la Dirección General del Hangar Oficial del Gobierno del Estado de Oaxaca, para dar cumplimiento a los artículos 46, fracción I, inciso g), 47, 48 y 49 de la Ley General de Contabilidad Gubernamental (LGCG), a la Normatividad del Capítulo VII de los Estados e Informes Contables, Presupuestarios, Programáticos y de los Indicadores de Postura fiscal de la última reforma publicada con fecha 6 de diciembre del 2022; así mismo teniendo presente los conceptos de Revelación Suficiente e Importancia Relativa de los Postulados Básicos de Contabilidad Gubernamental emitidos por el Consejo Nacional de Armonización Contable (CONAC), a continuación, se presentan los tres tipos de notas que acompañan a los Estados Financieros, a saber:

- Notas de Gestión Administrativa.
- Notas de Desglose.
- Notas de Memoria (cuentas de orden)

Las cifras que se presentan en los Estados Financieros de este Ente Público fueron generadas y tomadas del Sistema Estatal de Finanzas Públicas implementado por la Secretaría de Finanzas para generar la contabilidad y el presupuesto que se presenta de manera acumulativa al mes de septiembre del presente ejercicio mismos que corresponden de las transacciones y los eventos que afectaron de manera económicamente.

a) NOTAS DE GESTIÓN ADMINISTRATIVA

Introducción

Los Estados Financieros de los entes públicos, son de gran importancia ya que brindan información financiera a los principales usuarios de la misma, al Congreso y a los ciudadanos que así lo requieran.
El objetivo del presente documento es la revelación del contexto y de los aspectos económicos-financieros más relevantes que influyeron en las decisiones del periodo, y que deberán ser considerados en la elaboración de los estados financieros para la mayor comprensión de los mismos y sus particularidades.

De esta manera, se informa y explica la respuesta del gobierno estatal a las condiciones relacionadas con la información financiera del periodo de

gestión; además, de exponer aquellas políticas que podrían afectar la toma de decisiones en períodos posteriores.

1. AUTORIZACIÓN E HISTORIA.

a) Fecha de creación del ente.

La Dirección General del Hangar Oficial del Gobierno del Estado, es un Organismo Público Descentralizado sectorizado a la Secretaría de Administración con personalidad jurídica y patrimonio propio con el objeto de normar, administrar, planear, organizar, dirigir, ejecutar, controlar y supervisar los servicios aéreos de la Administración Pública Estatal, en beneficio del pueblo oaxaqueño. Este ente público fue creado por Decreto del Ejecutivo y publicado en el Extra Periódico Oficial de fecha 23 de agosto de 2021 y el 3 de julio del 2023 se publica en el Extra Periódico Oficial el decreto por el que se reforman y adicionan diversas disposiciones del decreto por el que se crea la Dirección General del Hangar Oficial del Gobierno del Estado.

b) Principales cambios en su estructura.

Derivado de una estructura orgánica básica con la que operaba este ente fue necesario la reestructura, logrando que se autorizara una nueva en la que se incluyó una Dirección Jurídica, misma que se encarga de brindar soporte legal a través de los procedimientos y normatividad vigente, de igual manera se crea una Dirección Administrativa con los departamentos más acordes a la administración de un Ente Público de Gobierno, así mismo, se crea una Dirección de Planeación, Desarrollo y Estadística, encargada de procesar datos estadísticos de acuerdo a las nuevas actividades que se desarrollan, conforme al nuevo enfoque social sobre el cual se está operando.

2. PANORAMA ECONÓMICO Y FINANCIERO.

Respecto a la nueva actividad del Ente en el sector aeronáutico es fundamental para el desempeño de las funciones en beneficio de las y los oaxaqueños, como consecuencia este Ente Público gestionó para mantener el mismo Presupuesto Autorizado de los ejercicios anteriores por la cantidad de $66,340,492.73 (Sesenta y seis millones trecientos cuarenta mil cuatrocientos noventa y dos pesos 73/100 M. N.) de conformidad con el Decreto del Presupuesto de Egresos del Estado de Oaxaca para el Ejercicio Fiscal 2023, sin embargo a la fecha se tuvo una disminución en el Presupuesto por la cantidad de $2,635,038.52 (Dos millones seiscientos treinta y cinco mil treinta y ocho pesos 52/100 M. N.) quedando un Presupuesto por la cantidad de $63,705,454.21 (Sesenta y tres millones setecientos cinco

mil cuatrocientos cincuenta y cuatro pesos 21/100 M. N.) mismo que se encuentra distribuido conforme al Clasificador por Objeto de Gasto y la Estructura Programática presentada en el Programa Operativo Anual para el Ejercicio Fiscal 2023; en la idea de ejercer el presupuesto con eficiencia, eficacia, economía, honradez y transparencia.
La Dirección General del Hangar Oficial del Gobierno del Estado ha operado de acuerdo a lo establecido en las Leyes y Normatividades implementados por el Gobierno del Estado.

3. ORGANIZACIÓN Y OBJETO SOCIAL

a) Objeto Social; De conformidad con el artículo 1 de su decreto de creación.

b) Principal actividad:

Servicios relacionados a traslados aeromédicos, vuelos de transporte hemoderivados, órganos y tejidos, reconocimiento, seguridad pública, apoyo para el combate y extinción de incendios forestales, búsqueda, rescate y salvamento, protección civil, apoyo a desastres naturales, así como atendiendo necesidades públicas y traslado de servidores públicos con fines encaminados al objeto y aquellos que instruya el Gobernador del Estado.

c) Ejercicio fiscal:

Las cifras contenidas en el Estado Financiero que se mencionan en las presentes Notas a los Estados Financieros corresponden al periodo del 1° de enero al 30 de septiembre del ejercicio fiscal 2023.

d) Régimen jurídico:

La Dirección General del Hangar Oficial del Gobierno del Estado se regula por las siguientes disposiciones:

Marco Jurídico Federal

- Constitución Política de los Estado Unidos Mexicanos
- Código Fiscal de la Federación
- Ley General de Contabilidad Gubernamental
- Ley de Impuestos Sobre la Renta
- Ley del Impuesto al Valor Agregado
- Ley General de Transparencia y Acceso a la Información Pública

Marco Jurídico Estatal

- Constitución Política del Estado Libre y Soberano de Oaxaca
- Código Fiscal para el Estado de Oaxaca y su Reglamento
- Ley de Catastro para el Estado de Oaxaca
- Ley de Coordinación Fiscal para el Estado de Oaxaca
- Ley de Deuda Pública para el Estado de Oaxaca
- Ley de Entidades Paraestatales del Estado de Oaxaca
- Ley de Fiscalización Superior y Rendición de Cuentas para el Estado de Oaxaca
- Ley de Responsabilidades Administrativas del Estado y Municipios de Oaxaca
- Ley de Transparencia y Acceso a la Información Pública y Buen Gobierno del Estado de Oaxaca
- Ley de Protección de Datos Personales en Posesión de Sujetos Obligados del Estado de Oaxaca
- Ley Estatal de Derechos de Oaxaca
- Ley Estatal de Hacienda
- Ley Orgánica del Poder Ejecutivo del Estado de Oaxaca
- Ley Estatal de Planeación
- Ley Estatal de Presupuesto y Responsabilidad Hacendaria y su Reglamento
- Ley de Adquisiciones, Enajenaciones, Arrendamientos, Prestación de Servicios y Administración de Bienes Muebles e Inmuebles del Estado de Oaxaca y su Reglamento.
- Reglamento Interno de la Secretaría de Finanzas del Poder Ejecutivo del Estado.

e) Consideraciones fiscales del ente:

Esta Dirección General del Hangar Oficial del Gobierno del Estado tiene por obligaciones el entero de las retenciones de Impuesto Sobre Sueldos y Salarios, pago y entero de las cuotas IMSS, Retiro por Cesantía y Vejez; y cuotas al INFONAVIT.

f) Estructura organizacional básica

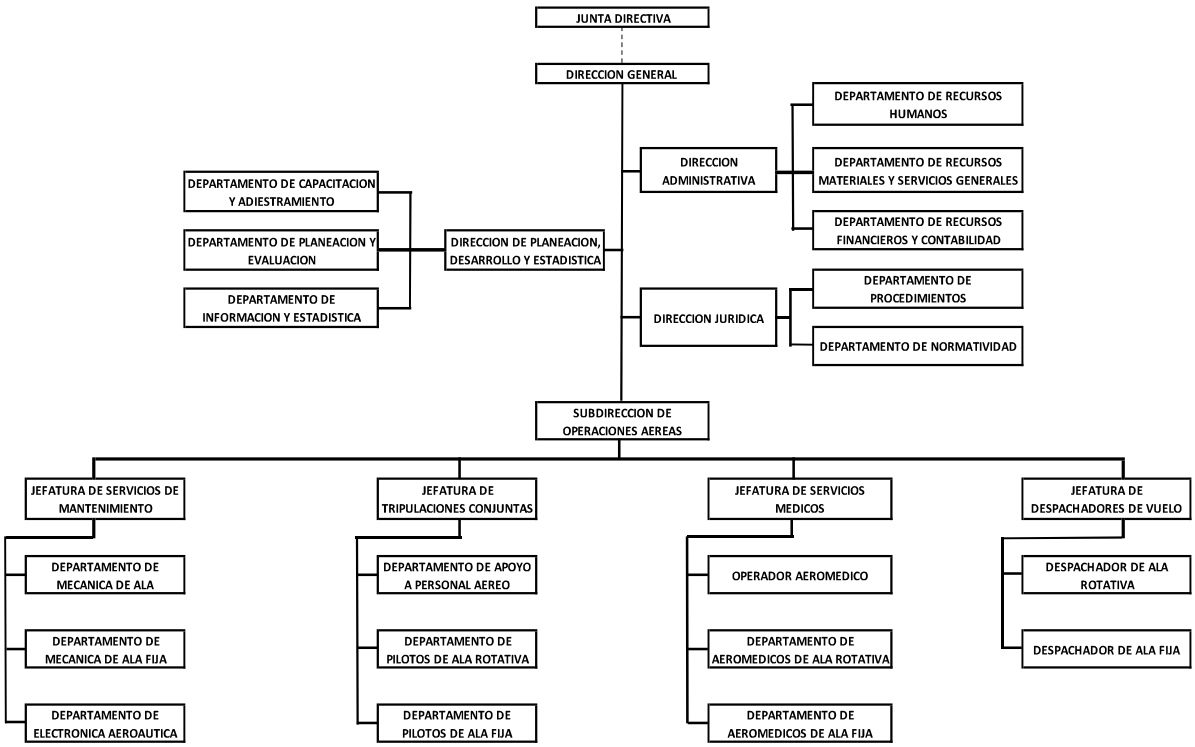

g) Fideicomiso de los cuales es fideicomitente o fideicomisario, y contratos análogos, incluyendo mandatos de los cuales es parte.

No aplica.

4. Bases de Preparación de los Estados Financieros.

a) En la preparación de los Estados Financieros de esta Dirección General del Hangar Oficial del Gobierno del Estado, se toma en consideración a lo dispuesto por la Ley de Contabilidad Gubernamental, de igual manera a la normatividad vigente emitida por el Consejo Nacional de Armonización Contable (CONAC).

b) Los Estado Financieros fueron preparados de acuerdo a la normatividad vigente emitidos por el CONAC, cada informe presupuestario y contable es emitido y sustraído del Sistema Estatal de Finanzas Públicas (SEFIP) por las transacciones y los eventos que lo afectaron económicamente mismos que fueron registrados en pólizas de diario, ingresos y egresos; teniendo como banco de documentos las facturas y la nómina.

c) Los postulados básicos aplicados en la elaboración de los Estados Financieros son los siguiente:

- Sustancia Económica
- Entes Públicos
- Existencia Permanente
- Revelación Suficiente
- Importancia Relativa
- Registro e Integración Presupuestaria
- Consolidación de la Información Financiera
- Devengo Contable
- Valuación
- Dualidad Económica
- Consistencia

d) Normatividad supletoria.

En apego a los Postulados Básicos de Contabilidad Gubernamental y al Marco Conceptual de la Contabilidad Gubernamental.

5. Políticas de Contabilidad Significativas

Los principios, bases, reglas y procedimientos adoptados por este Ente Público para la elaboración y presentación de los Estados Financieros, es de acuerdo a los lineamientos emitidos por el CONAC.

6. Posición en Moneda Extranjera y Protección por Riesgo Cambiario

Actualmente los activos, pasivos, patrimonio, las transferencias y asignaciones al ente público así mismo el presupuesto de egresos se registra en términos monetarios de circulación nacional.

7.- Reporte Analítico del Activo

Desde que inició operaciones el Ente Público se ha apegado a los porcentajes de depreciación y amortización de los activos, además en este mes no se ha realizado cambios en el porcentaje.

8. Fideicomisos, Mandatos y Análogos.

Este ente público no cuenta con fideicomiso, mandatos y análogos.

9. Reporte de recaudación.

Este Ente Público no realiza recaudación de ningún tipo.

10. Información sobre la Deuda y el Reporte Analítico de la Deuda:

El Ente Público no ha generado deuda pública durante el periodo.

11. Calificaciones otorgadas.

No se cuenta con calificaciones otorgadas o certificaciones, las calificaciones crediticias se le otorga únicamente al gobierno del estado.

12. Proceso de Mejora.

a) Principales Políticas de control interno.

Se realizará una gestión presupuestaria y contable más eficiente de manera interna y ante la instancia correspondiente a efectos de cumplir con los objetivos y programas encaminados a la generación de resultados en este ejercicio.

b) Medidas de desempeño financiero, metas y alcance.

Para la consecución de los objetivos y programas se atenderá a lo dispuesto en la normatividad Gubernamental en materia presupuestaria y financiera a efectos de dar continuidad a los proyectos establecidos en el Presupuesto de Egresos.

13. Información por Segmentos.

En este numeral, la entidad no presenta información financiera por segmentos.

14. Eventos Posteriores al Cierre.

Al cierre del mes no se reportaron eventos significativos que le afectan económicamente que no se conocían.

15. Partes Relacionadas.

El ente público no presenta partes relacionadas que pudieran ejercer influencia significativa en la toma de decisiones financieras y operativas.

b) NOTAS DE DESGLOSE

I) NOTAS AL ESTADO DE ACTIVIDADES

El estado de actividades muestra el resultado de las operaciones de la entidad acumulado durante el periodo del 1 de enero al 30 de septiembre del 2023, integrado de la siguiente forma:

CUENTAS	SEPTIEMBRE 2023	JUNIO 2023
INGRESOS Y OTROS BENEFICIOS		
Participaciones, Aportaciones, Convenios, Incentivos derivados de la colaboración fiscal, Fondos distintos de aportaciones, Transferencias, Asignaciones, Subsidios y Subvenciones y Pensiones y Jubilaciones	$42,433,059.40	$25,308,007.06
TOTAL, DE INGRESOS Y OTROS BENEFICIOS	**$42,433,059.40**	**$25,308,007.06**
GASTOS Y OTRAS PERDIDAS		
Transferencias, Asignaciones, Subsidios y Otras Ayudas	$42,433,059.40	$25,308,007.06
Otros Gastos y Pérdidas Extraordinarias	$300,545.64	$300,545.64
TOTAL, DE GASTOS Y OTRAS PERDIDAS	**$42,733,605.04**	**$25,608,552.70**

Ingresos y Otros Beneficios

Los ingresos corresponden a los recursos transferidos por parte de la Secretaría de Finanzas tramitados mediante Cuentas por Liquidar Certificadas, que en el momento contable del transferido se generaron las pólizas de ingresos y de manera automática quedó registrado y afectando la cuenta 4.2.2.1.0 Transferencias y Asignaciones que asciende por un importe total de $42,433,059.40 (Cuarenta y dos millones cuatrocientos treinta y tres mil cincuenta y nueve pesos 40/100 M. N.) divididos en los conceptos de Servicios Personales acumulados por la cantidad de $13,560,619.25 (Trece millones quinientos sesenta mil seiscientos diecinueve pesos 25/100 M. N.) y de Gastos de Operación por la cantidad de $28,872,440.15 (Veintiocho millones ochocientos setenta y dos mil cuatrocientos cuarenta pesos 15/100 M. N.) con la finalidad de cubrir en tiempo y forma los compromisos adquiridos con los proveedores en el periodo citado.

Gastos y Otras Pérdidas

En el rubro de Gastos y Otras Pérdidas, al mes de septiembre muestra un importe acumulado por la cantidad de $42,733,605.04 (Cuarenta y dos

millones setecientos treinta y tres mil seiscientos cinco pesos 04/100 M. N.) de los cuales están clasificados en la cuenta 5.2.1.1.0 Asignaciones al Sector Público por un importe de $42,433,059.40 (Cuarenta y dos millones cuatrocientos treinta y tres mil cincuenta y nueve pesos 40/100 M. N.) esta cuenta se afecta y queda registrada en pólizas de diario en el momento contable del Devengado y están vinculados con las Cuentas por Liquidar Certificadas de Servicios Personales y Gastos de Operación, apegado a la Matriz de Conversión y al Clasificador por Objeto del Gasto emitidos por el CONAC.

Con respecto al concepto de Pérdidas Extraordinarias se refiere a las Depreciaciones de activos el cual es por la cantidad de $300,545.64 (Trecientos mil quinientos cuarenta y cinco pesos 64/100 M. N.) el cual fue registrado contablemente en la póliza de diario D-01246 del mes de junio del presente ejercicio tomando en cuenta la Guía de Vida Útil Estimada y Porcentajes de Depreciación de la Normatividad del CONAC.

II) NOTAS AL ESTADO DE SITUACION FINANCIERA

El objetivo del Estado de Situación Financiera es dar a conocer la información relacionada con los recursos financieros y las responsabilidades a las que está obligada la entidad.

Activo

CUENTAS	SEPTIEMBRE 2023	JUNIO 2023
ACTIVO CIRCULANTE		
Efectivo y equivalentes	$59,383.24	$111,945.32
Derechos a recibir efectivo o equivalentes	$668,521.43	$705,511.39
Total de Activo Circulante	**$727,904.67**	**$817,456.71**
ACTIVO NO CIRCULANTE		
Bienes Muebles	106,072,601.02	$106,171,757.63
Depreciación, Deterioro y Amortización Acum. de Bienes	-83,386,837.01	-83,386,837.01
Total de Activo no Circulante	**22,685,764.01**	**$22,784,920.62**
TOTAL DE ACTIVOS	**23,413,668.68**	**$23,602,376.79**

Efectivo y Equivalentes

En el rubro de efectivo y equivalentes en el periodo del 1 de enero al 30 de septiembre del presente ejercicio fiscal 2023, representa los recursos disponibles con los que cuenta la Entidad con un saldo de $ 59,383.24 (Cincuenta y nueve mil trescientos ochenta y tres pesos 24/100 M.N.) mismos que se encuentran depositados en las cuentas bancarias de Banorte y que se

refleja específicamente en los siguientes números de cuentas como a continuación se desglosan:

No. Cuenta	Descripción	Saldo final al mes de septiembre del 2023
1215578827	Servicios Personales 2023	$19,038.03
1215581416	Gastos de Operación 2023	$30.53
1215584033	Fondo Revolvente 2023	$40,314.68
Saldo total en Bancos		**$59,383.24**

Para la debida identificación, el número de cuenta 1215578827 Servicios Personales 2023; está registrado y dado de alta contablemente en la 1.1.1.3.1.007.0007 y el saldo final del periodo está integrado de la siguiente manera:

Mes	Origen/Concepto	Importes
Enero	Diferencia de la clc 12	$ 0.20
	Póliza de I-05 Póliza por activación de la cuenta	$0.05
	Póliza de I-016 Rendimiento Financiero	$0.55
Febrero	Diferencia de la clc 34	$0.10
	Póliza de I-02 Rendimiento Financiero	$17.45
Marzo	Diferencia de la clc 70	$0.54
	Póliza de I-052 Rendimiento Financiero	$23.71
Abril	Póliza de I-022 Rendimiento Financiero	$5.11
Mayo	Póliza de I-043 Rendimiento Financiero	$16.86
Junio	Póliza de I-045 Rendimiento Financiero	$82.93
	Diferencia por pagar de la clc 255	$430.50
	Diferencia entre las pólizas de ingresos I-041, I-042, I-043 contra las pólizas de egresos E-022 y E-023 del mes	$0.04
Julio	Póliza de I-038 Rendimiento Financiero	$31.94
	Comisión Bancaria E-046	$3.48
	Comisión Bancaria E-052	$6.96
	Diferencia entre la póliza de I-031 contra las pólizas de egresos E-038 y E-045	- $0.12
Agosto	Póliza I-035 Rendimiento Financiero	$5.57
	Diferencia de la clc 406	$5.84
Septiembre	Diferencia por pendiente de pago de la clc 506	$1,982.60
	Diferencia por pendiente de pago de la clc 508	$6,365.60
	Diferencia por pendiente de pago de la clc 509	$10,120.00
	Comisiones bancarias del periodo de la E-01 a la E-04, E-015 y de E-045 a la E-048.	$45.24
	Póliza de I-046 Rendimiento Financiero	$10.36
	Diferencia entre la póliza de I-027 y E-013	- $0.01
	Sumas totales	**$19,038.03**

Para la debida identificación del número de cuenta 1215581416 Gastos de Operación 2023; está registrado y dado de alta contablemente en la 1.1.1.3.1.007.0008 y el saldo final del periodo está integrado de la siguiente manera:

Mes	Origen/Conceptos	Importes
Enero	Póliza de I-017 por activación de la cuenta	$0.05
Abril	Póliza de I-023 Rendimiento Financiero	$1.19
Mayo	Póliza de I-044 Rendimiento Financiero	$2.09
Julio	Póliza de E-059 Comisiones Bancarias	- $29.00
Septiembre	Póliza de I-028 Reposición de comisiones bancarias	$91.00
	Pólizas de E-019, 050, 052, 054, 056 y 058 de comisiones bancarias	- $34.80
	Sumas totales	**$30.53**

Para la debida identificación del número de cuenta 1215584033 Fondo Revolvente 2023; está registrado y dado de alta contablemente en la 1.1.1.3.1.007.0009 y el saldo final del periodo es por la cantidad de $40,314.68 (Cuarenta mil trecientos catorce pesos 68/100 M. N.) este recurso está a disposición para cubrir los gastos y las erogaciones inmediatas. El importe antes mencionado engloba los rendimientos financieros con corte al periodo actual por la cantidad de $123.71 (Ciento veintitrés pesos 71/100 M. N.)

El total de los rendimientos financieros se detallan en el siguiente cuadro:

Cuenta	Enero	Febrero	Marzo	Abril	Mayo	Junio	Julio	Agosto	Septiembre	**Total**
Servicios Personales 2023	$ 0.55	$ 17.45	$ 23.71	$ 5.11	$ 16.86	$ 82.93	$ 31.94	$ 5.57	$ 10.36	**$ 194.48**
Gastos de Operación 2023	$ -	$ -	$ -	$ 1.19	$ 2.09	$ -	$ -	$ -	$ -	**$ 3.28**
Fondo Revolvente 2023	$ 5.97	$ 22.82	$ 5.27	$ 13.26	$ 38.83	$ 19.44	$ 12.24	$ 3.08	$ 2.80	**$ 123.71**
									Gran total=	**$ 321.47**

Para la concentración de los rendimientos financieros a la Secretaría de Finanzas se registraron en la póliza de egresos E-06, E-07 y E-08 del mes de octubre del 2023.

Derechos a recibir Efectivo y Equivalentes y Bienes o Servicios a Recibir

Dentro de la cuenta de Otros Deudores Diversos por Cobrar a Corto Plazo al mes de septiembre presenta un saldo final por la cantidad de $668,521.43 (Seiscientos sesenta y ocho mil quinientos veintiún pesos 43/100 M. N.) de los cuales están integrados en los siguientes conceptos que a continuación se desglosan:

CUENTA	CONCEPTOS	IMPORTES
1.1.2.3.9.001	**GASTOS A COMPROBAR**	
1.1.2.3.9.001.0003	JORGE NICOLAS CALZADIAS CARVAJAL	$ 1,500.00
1.1.2.3.9.001.0007	MARINO ISRAEL MORALES ROJAS	$ 1,500.00
1.1.2.3.9.001.0008	SERVICIOS DE ADMINISTRACION TRIBUTARIA	$ 57.00
1.1.2.3.9.001.0011	SECRETARIA DE COMUNICACIONES Y TRANSPORTES	$ 6,187.00
1.1.2.3.9.001.0013	MARIO PEREZ HERNANDEZ	$ 1,500.00
1.1.2.3.9.001.0014	JOSE ALVARO MORA MORALES	$ 3,726.23
1.1.2.3.9.001.0015	PEDRO GARCÍA RAMIREZ	$ -
1.1.2.3.9.001.0019	YAHIR OMAR GONZALEZ MARTINEZ	$ 360,292.70
1.1.2.3.9.001.0020	JOSE ROJAS DIAZ	$ 4,500.00
1.1.2.3.9.001.0024	ALFREDO VILLAGOMEZ ARROY	$ 1,500.00
1.1.2.3.9.001.0032	AMARILIS LOPEZ RAMIREZ	$ 3,000.00
1.1.2.3.9.001.0033	CUAUHTEMOC ALMAZAN CRAVIOTO	$ 6,000.00
1.1.2.3.9.001.0034	ANMAR ALIMENTOS Y BEBIDAS	$ 4,900.00
1.1.2.3.9.001.0035	ELENA ISABEL MARTINEZ MARTINEZ	$ 3,000.00
1.1.2.3.9.001.0036	CINTIA MENDEZ SANTIAGO	$ 1,500.00
1.1.2.3.9.001.0037	AEROPUERTO DE OAXACA S.A. DE C.V.	$ 3,007.95
1.1.2.3.9.001.0038	GOBIERNO DEL ESTADO DE OAXACA	$ 7,470.00
1.1.2.3.9.010	**PROVISIONES DE TERCEROS**	
1.1.2.3.9.010.9061	IMPUESTOS SOBRE SUELDOS Y SALARIOS	$ 200,653.05
1.1.2.3.9.010.9088	IMSS	$ 22,797.25
1.1.2.3.9.010.9096	SEGURO DE VIDA MMS	$ 2,373.67
1.1.2.3.9.010.9098	IMSS CESANTIA Y VEJEZ	$ 15,992.88
1.1.2.3.9.010.9155	CREDITO INFONAVIT	$ 5,296.73
1.1.2.3.9.010.9195	COOPERATIVA ACREIMEX, S.C. DE R.L.	$ 2,849.00
1.1.2.3.9.010.9234	FISOFO, S.A. DE C.V., SOCIEDAD FINANCIERA DE OBJETO MULTIPLE, ENTIDAD NO REGULADA	$ 4,896.78
1.1.2.3.9.010.9256	NOMINA APOYO S.A.P.I. DE C.V.SOFOM,E.N.R.	$ 1,286.65
1.1.2.3.9.010.9261	DIRECTODO MEXICO S.A.P.I. DE C.V.	$ 1,007.85
1.1.2.3.9.010.9296	FORTALEZA	$ 1,439.00
1.1.2.3.9.011	**OTROS DEUDORES**	
1.1.2.3.9.011.0001	COMISIONES BANCARIAS	$ 287.68
1.1.2.3.9.011.0003	DIFERENCIAS POR PAGO DE CUOTAS IMSS, RCV E INFONAVIT	$ 0.01
	TOTAL	**$668,521.43**

Gastos a comprobar

1.1.2.3.9.001.0003 Jorge Nicolás Calzadías Carvajal; presenta en saldo final por la cantidad de $ 1,500.00 (Mil quinientos pesos 00/100 M. N.) dicho recurso le fue asignado para cubrir la orden de comisión 212 por lo que fue registrado contablemente en la póliza de egreso E-075 del mes de septiembre del presente ejercicio; para su justificación y comprobación se hará todo en el siguiente mes contable.

1.1.2.3.9.001.0007 Marino Israel Morales Rojas; presenta un saldo final por la cantidad de $ 1,500.00 (Mil quinientos pesos 00/100 M. N.) dicho recurso le fue asignado para cubrir la orden de comisión 211 por lo que fue registrado contablemente en la póliza de egreso E-072 del mes de septiembre del presente ejercicio; para su justificación y comprobación se hará todo en el siguiente mes contable.

1.1.2.3.9.001.0008 Servicios de Administración Tributaria; presenta en saldo final por la cantidad de $ 57.00 (Cincuenta y siete pesos 00/100 M. N.)

contablemente se registró en la póliza de egreso E-084 del mes de septiembre del presente ejercicio por la factura que emite el SENEAM como cobro de cuotas por derecho de usar el aeropuerto; para la justificación se tiene el documento de referencia 124000680 por lo que en el siguiente mes se dará seguimiento para su recuperación y amortización del saldo.

1.1.2.3.9.001.0011 Secretaría de Comunicaciones y Transportes; al mes de septiembre en la balanza de comprobación presenta un saldo final por la cantidad de $ 6,187.00 (Seis mil ciento ochenta y siete pesos 00/100 M. N.) el origen de este saldo es registrado contablemente en la póliza de egreso E-078 del mismo mes, por concepto de la autorización de extensiones de horarios en los aeródromos civiles, por cada media hora o fracción con tolerancia de cinco minutos posteriores a la media hora, dicha factura es emitido por el aeropuerto de la ciudad de Oaxaca a través del portal de la SCT y en el siguiente mes contable se la dará seguimiento para la recuperación y amortización del referido saldo.

1.1.2.3.9.001.0013 Mario Pérez Hernández; en el mes de septiembre presenta un saldo final por la cantidad de $ 1,500.00 (Mil quinientos pesos 00/100 M. N.) originado en la póliza de egreso E-041 para cubrir la orden de comisión 203 y en el mes siguiente se hará los ajustes contables.

1.1.2.3.9.001.0014 José Álvaro Mora Morales; en el mes de septiembre presenta un saldo final por la cantidad de $ 3,726.23 se le está dando seguimiento para la recuperación del saldo referido.

1.1.2.3.9.001.0019 Yahir Omar González Martínez; en el mes de septiembre presenta un saldo final por la cantidad de $ 360,292.70; este recurso es asignado al director administrativo de este ente público para cubrir de manera inmediata los gastos urgentes que se presenten, por lo tanto, se le da seguimiento al referido saldo para su recuperación apegándonos al Artículo 73 del Capítulo Cuarto del Acuerdo de Ministración, Anticipo y Fondo Rotatorio del Reglamento de la Ley Estatal de Presupuesto y Responsabilidad Hacendaria.

1.1.2.3.9.001.0020 José Rojas Díaz; en el mes de septiembre presenta un saldo final por la cantidad de $ 4,500.00 (Cuatro mil quinientos pesos 00/100 M. N.) originado en la póliza de egresos E-059 del mes de agosto del presente ejercicio asignado para cubrir la orden de comisión 191; por lo que se está dando seguimiento para la comprobación del gasto o en su caso exigir el reintegro.

1.1.2.3.9.001.0024 Alfredo Villagómez Arroy; en el mes de septiembre presenta un saldo final por la cantidad de $ 1,500.00 (Mil quinientos pesos 00/100 M. N.) originado y registrado contablemente en la póliza de egreso E-042 del mismo mes del presente ejercicio para cubrir la orden de comisión 204 por lo que se dará seguimiento a dicho importe para su justificación y comprobación en el siguiente mes contable.

1.1.2.3.9.001.0032 Amarilis López Ramírez; en el mes de septiembre presenta un saldo final por la cantidad de $ 3,000.00 (Tres mil pesos 00/100 M. N.) registrado contablemente en la póliza de egreso E-068 del mes de septiembre del presente ejercicio para cubrir la orden de comisión 209 por lo que se dará seguimiento a dicho importe para su justificación y comprobación en el siguiente mes contable.

1.1.2.3.9.001.0033 Cuauhtémoc Almazán Cravioto; en el mes de septiembre presenta un saldo final por la cantidad de $6,000.00 (Seis mil pesos 00/100 M. N.) registrados contablemente en las pólizas de egresos E-064 y E-070 del mismo mes para cubrir las ordenes de comisión 0207 y 0210 respectivamente y se dará seguimiento para su debida comprobación y justificación en el siguiente mes contable.

1.1.2.3.9.001.0034 Anmar Alimentos y Bebidas; en el mes de septiembre presenta un saldo final por la cantidad de $ 4,900.00 (Cuatro mil novecientos pesos 00/100 M. N.) recurso transferido a este proveedor por una compra directa, que dicho recurso fue tomado directamente del fondo revolvente 2023 y registrado contablemente en la póliza de egreso E-035 en el presente mes, para la comprobación y justificación se realizará en el siguiente mes contable.

1.1.2.3.9.001.0035 Elena Isabel Martínez Martínez; en el mes de septiembre presenta un saldo final por la cantidad de $ 3,000.00 (Tres mil pesos 00/100 M. N.) registrado contablemente en la póliza de egreso E-063 del presente mes; para cubrir la orden de comisión 208 y para la amortización de dicho saldo se realizará en el siguiente mes contable.

1.1.2.3.9.001.0036 Cintia Méndez Santiago; en el mes de septiembre presenta un saldo final por la cantidad de $ 1,500.00 (Mil quinientos pesos 00/100 M. N.) originado y registrado contablemente en la póliza de egreso E-074 para cubrir la orden comisión 213 y en el mes siguiente se hará la amortización del saldo referido.

1.1.2.3.9.001.0037 Aeropuerto de Oaxaca S. A. de C. V; en el mes de septiembre se ve reflejado un saldo final por la cantidad de $ 3,007.95 el cual fue registrado

contablemente en la póliza de egreso E-076 del presente mes y por lo consiguiente se hará la amortización del saldo en el siguiente mes contable.

1.1.2.3.9.001.0038 Gobierno del Estado de Oaxaca; en el mes de septiembre presenta un saldo final por la cantidad de $ 7,470.00 (Siete mil cuatrocientos setenta pesos 00/100 M. N) registrado contablemente en la póliza de egreso E-079 del presente mes; este recurso es tomado directamente de la cuenta de fondo revolvente 2023 para cubrir el pago por la publicación de los estados financieros del primer trimestre del 2023 a través de la página de la Secretaría de Finanzas. Se dará seguimiento para la recuperación y amortización del referido saldo en el siguiente mes contable.

Cada comisionado tiene la responsabilidad de comprobar ante el departamento administrativo de este ente público la justificación comprobatoria para que posteriormente se realicen las afectaciones presupuestarias y contables, en caso contrario se solicitará el reintegro del recurso.

1.1.2.3.9.010 Provisiones de Terceros
Al mes de septiembre presenta un saldo final por la cantidad de $ 258,592.86 (Doscientos cincuenta y ocho mil quinientos noventa y dos pesos 86/100 M. N.) que corresponden a las retenciones que se encuentran justificadas en las Cuentas por Liquidar Certificadas de servicios personales (nómina) y que quedan registradas de manera automática en el momento contable del transferido (pólizas de ingresos) del Sistema Estatal de Finanzas Públicas (SEFIP); por lo que este ente público da seguimiento oportuno de manera inmediata para generar las Cuentas por Liquidar Certificadas de Pago de Terceros para pagar en tiempo y forma a dichos compromisos dando paso a la amortización del saldo dentro de este rubro.

OTROS DEUDORES
1.1.2.3.9.011.0001 Comisiones Bancarias; al mes de septiembre presenta un saldo final por la cantidad de $ 287.68 (Doscientos ochenta y siete pesos 68/100) de los cuales corresponden al mes de julio con la cantidad de $ 132.24 (Ciento treinta y dos pesos 24/100 M. N.) y del mes de septiembre por la cantidad de $ 155.44 (Ciento cincuenta y cinco pesos 44/100 M. N.) de las cuentas bancarias de servicios personales, gastos de operación y fondo revolvente del 2023; por lo que se está dando seguimiento a dicho saldo para su recuperación y amortización.

1.1.2.3.9.011.0003 Diferencias por Pago de Cuotas IMSS, RCV e INFONAVIT; en el mes de septiembre presenta un saldo por la cifra de 0.01 centavo; esta diferencia corresponde al registro contable en la póliza de egreso E-013 de un

pago complementario a estas cuotas por el incremento en algunos sueldos y salarios mismo que fue recuperado y registrado en la póliza de ingreso I-027 cubierto por el director administrativo de este ente público para posteriormente realizar el ajuste de saldo en la póliza de diario D-0627 del presente mes; se dará seguimiento para ajustar la diferencia en el siguiente mes contable.

En este apartado de Derechos a recibir Efectivo y Equivalentes y Bienes y Servicios no fue necesario presentar la tabla en una desagregación por su vencimiento en días a 90, 180, menor o igual a 365 y mayor a 365, por lo que la mayoría se recupera, se comprueba y se amortizan los saldos dentro de los 30 o 60 días naturales.

Inventarios
No aplica.

Almacenes
No aplica.

Inversiones financieras
No aplica.

Bienes Muebles, Inmuebles e Intangibles

En el rubro de Bienes Muebles del Organismo Público Descentralizado de la Dirección General del Hangar Oficial del Gobierno del Estado, al periodo del mes de septiembre del 2023, está integrado de la siguiente forma:

CUENTAS	SEPTIEMBRE 2023	JUNIO 2023
Muebles de Oficina y Estantería	494,729.63	$557,361.58
Equipo de Cómputo y Tecnologías de la Información	567,630.77	$608,910.71
Equipos y Aparatos Audiovisuales	11,312.56	$11,312.56
Vehículos y Equipo Terrestre	682,500.00	$682,500.00
Equipo Aeroespacial	101,417,310.00	$101,417,310.00
Maquinaria y Equipo Industrial	844,411.24	$774,730.24
Sistemas de Aire Acondicionado, Calefacción y de Refrigeración Industrial y Comercial	30,594.00	$30,594.00
Equipo de Comunicación y de Telecomunicación	1,922,676.68	$1,922,676.68
Equipos de Generación Eléctrica, aparatos y accesorios eléctricos	67,363.47	$67,363.47
Herramientas y Maquinas-Herramientas	19,521.50	$19,521.50
Otros Equipos	14,551.17	$79,476.89
TOTAL ACTIVOS NO CIRCULANTE	**106,072,601.02**	**$106,171,757.63**

Depreciación Acumulada de Mobiliario y Equipo de Administración	314,787.67	$314,787.67
Depreciación Acumulada de Equipo de Transporte	81,679,848.00	$81,679,848.00
Depreciación Acumulada de Maquinaria, Otro Equipo y Herramientas	1,392,201.34	$1,392,201.34
TOTAL DEPRECIACIONES	**83,386,837.01**	**$83,386,837.01**
TOTALES	**22,685,764.01**	**$22,784,920.62**

Al 30 de septiembre del 2023, el saldo del rubro de Activo no Circulante es de 22,685,764.01 (Veintidós millones seiscientos ochenta y cinco mil setecientos sesenta y cuatro pesos 01/100 M.N.) mismos que se reflejan en el Estado de Situación Financiera del periodo.

En la comparación de los saldos finales del mes de junio y del mes de septiembre del presente ejercicio, existe una diferencia por la cantidad de $99,156.61 (Noventa y nueve mil ciento cincuenta y seis pesos 61/100 M. N.) los cuales corresponden a bajas de activos por no cumplir con los 70 UMAS, reclasificaciones de activos, entre otros; a continuación, en los siguientes cuadros se detallan:

Cuenta	Concepto	Importe de Junio	Importe de Septiembre	Diferencia
1.2.4.1.1	**Muebles de Oficina y Estantería**	$557,361.58	$494,729.63	-$ 62,631.95

Mes	Tipo de Póliza	Motivo del Movimiento	Importes
Agosto	D-0800	Baja de activos por no cumplir los 70 UMAS	-$79,447.12
	D-0803	Registro de saldos por bajas indebidas (PD-0193 Enero 2023)	$16,815.20
Septiembre	D-01389	Ajuste de saldo por conciliación patrimonial con el SICIPO	-$0.03

Cuenta	Concepto	Importe de Junio	Importe de Septiembre	Diferencia
1.2.4.1.3	**Equipo de Cómputo y de Tecnologías de la Información**	$608,910.71	$567,630.77	-$ 41,279.94

Mes	Tipo de Póliza	Motivo del Movimiento	Importes
Agosto	D-0786	Reclasificación de saldos por adquisiciones en el ejercicio 2022 (Baja de activos por no cumplir los 70 UMAS)	-$47,279.98
			$1,143.00
	D-0803	Registro de saldos por bajas indebidas (PD-0193 Enero 2023)	$4,857.00
Septiembre	D-01389	Ajuste de saldo por conciliación patrimonial con el SICIPO	$0.04

Cuenta	Concepto	Importe de Junio	Importe de Septiembre	Diferencia
1.2.4.6.2	**Maquinaria y Equipo Industrial**	$774,730.24	$844,411.24	$ 69,681.00

Mes	Tipo de Póliza	Motivo del Movimiento	Importes
Agosto	D-0795	Reclasificación de activos de la **1.2.4.6.9 Otros Equipos** a la cuenta **1.2.4.6.2 Maquinaria y Equipo Industrial** (CLC 684 de septiembre 2022, SICIPO 1157039)	$68,499.00
	D-0805	Registro de saldos por bajas indebidas (PD-0193 Enero 2023)	$1,182.00

Cuenta	Concepto	Importe de Junio	Importe de Septiembre	Diferencia
1.2.4.6.9	**Otros Equipos**	$79,476.89	$14,551.17	- $64,925.72

Mes	Tipo de Póliza	Motivo del Movimiento	Importes
Agosto	D-0795	Reclasificación de activos de la **1.2.4.6.9 Otros Equipos** a la cuenta **1.2.4.6.2 Maquinaria y Equipo Industrial** (CLC 684 de septiembre 2022, SICIPO 1157039)	- $ 68,499.00
	D-0796	Registro de saldos por bajas indebidas (PD-0193 Enero 2023)	$14,799.00
	D-0797	Baja de activos por no cumplir con los 70 UMAS CLC 695 del 2022, SICIPO 749004	- $4,789.00
	D-0798	Baja de activos por no cumplir con los 70 UMAS CLC 696 del 2022, SICIPO 1157051.	- $5,278.00
	D-0799	Baja de activos por no cumplir con los 70 UMAS CLC 697 del 2022, SICIPO 1157556	- $1,158.72

Después del registro y la actualización de los saldos en las cuentas de activo en comparación con el reporte de SICIPO quedan debidamente conciliados.

DIRECCIÓN GENERAL DEL HANGAR OFICIAL DEL GOBIERNO DEL ESTADO
CONCILIACION CONTABLE PATRIMONIAL

HANGAR
Dirección General del Hangar Oficial
del Gobierno del Estado

Unidad responsable: 572
Fecha del periodo a reportar: Ene – Sept. - 2023
Fecha de elaboración: 04 – Oct. - 2023

CUENTA	NOMBRE_CUENTA	Saldo Según SEFIP	Montos SICIPO	Diferencia	Nota explicativa
					1,2,3,4 ...
12411	MUEBLES DE OFICINA Y ESTANTERÍA	494,729.63	494,729.63	-	
12413	EQUIPO DE CÓMPUTO Y DE TECNOLOGÍAS DE LA INFORMACIÓN	567,630.77	567,630.77	-	
12421	EQUIPOS Y APARATOS AUDIOVISUALES	11,312.56	11,312.56	-	
12441	VEHICULOS Y EQUIPO TERRESTRE	682,500.00	682,500.00	-	
12443	EQUIPO AEROESPACIAL	101,417,310.00	101,417,310.00	-	
12462	MAQUINARIA Y EQUIPO INDUSTRIAL	844,411.24	844,411.24	-	
12464	SISTEMAS DE AIRE ACONDICIONADO, CALEFACCIÓN Y DE REFRIGERACIÓN INDUSTRIAL Y COMERCIAL	30,594.00	30,594.00	-	
12465	EQUIPO DE COMUNICACIÓN Y TELECOMUNICACIÓN	1,922,676.68	1,922,676.68	-	
12466	EQUIPOS DE GENERACIÓN ELÉCTRICA, APARATOS Y ACCESORIOS ELÉCTRICOS	67,363.47	67,363.47	-	
12467	HERRAMIENTAS Y MÁQUINAS-HERRAMIENTA	19,521.50	19,521.50	-	
12469	OTROS EQUIPOS	14,551.17	14,551.17	-	
	Total	106,072,601.02	106,072,601.02	-	
	Notas explicativas				
		-	-		
	Total de ajustes o modificaciones	-	-	-	
	Saldos iguales en conciliación	106,072,601.02	106,072,601.02		

Estimaciones y Deterioros
No aplica.

Otros activos
La entidad no cuenta con otros activos.

Pasivo

El saldo de este rubro al 30 de septiembre del 2023, refleja en la balanza de comprobación la cantidad de $ 726,238.51 (Setecientos veintiséis mil doscientos treinta y ocho pesos 51/100 M. N.), mismos que reflejan los compromisos de pago que fueron adquiridos durante el presente periodo con proveedores y prestadores de servicios por las adquisiciones de bienes y contratación de servicios por pagar a corto plazo. A continuación, se desglosa la integración de dicho importe:

2.1.1.5.1 Transferencias Internas y Asignaciones al Sector Público
En el nivel de registro de la cuenta **2.1.1.5.1.411.C6X6 Dirección General de Hangar Oficial del Gobierno del Estado** presenta un saldo final por la cantidad de $ 18,468.40 del cual está integrado de la siguiente manera como se indica en el siguiente cuadro:

CLC	Nombre/ Concepto	Importes
12 servicios personales	Sueldos y Prestaciones de la primera quincena de enero	$ 0.20
506 servicios personales	Nelly Martínez Vargas	$ 1,982.60
508 servicios personales	Nelly Martínez Vargas	$ 6,365.60
509 servicios personales	Nelly Martínez Vagas	$ 10,120.00

Suma total= $ 18,468.40

La retención del sueldo y de la remuneración al desempeño laboral de persona descrita en el cuadro anterior se hará la transferencia, amortización o el reintegro a la Secretaría de Finanzas en el siguiente mes contable.

2.1.1.7.1 Retenciones de Impuestos por Pagar a Corto Plazo
Dentro de esta cuenta, en el nivel de registro 2.1.1.7.1.002.0001 I.S.S.S. presenta un saldo final por la cantidad de $ 201,057.94 (Doscientos un mil cincuenta y siete pesos 94/100 M. N.) que son las retenciones presentadas en las clc´s de servicios personales (nómina) y que en el momento contable del pagado son registrados de manera automática en las pólizas de egresos en el módulo del Sistema Estatal de Finanzas Públicas (SEFIP) y por ende el saldo acumulado se refleja en el balanza de comprobación del periodo; por lo consiguiente, en el mes octubre se da seguimiento para la emisión de una clc de pago de terceros; una vez que la Secretaría de Finanzas realice la ministración del recurso se procede a realizar la amortización de los saldos antes mencionados

a más tardar el día 17 del mes de octubre y así cumplir con lo estipulado en materia de pago de impuestos.

2.1.1.7.2 Retenciones del Sistema de Seguridad Social por Pagar a Corto Plazo.
Dentro de esta cuenta, en los niveles de registro presenta los siguientes saldos finales del periodo:

Cuenta	Descripción	Saldos Finales
2.1.1.7.2.001.0002	Cuotas al IMSS	$ 22,797.25
2.1.1.7.2.009.0003	Seguro de vida M. M. S.	$ 2,373.67
2.1.1.7.2.011.0010	Cuotas Retiro, Cesantía y Vejez	$ 14,443.62

Hace una suma total por la cantidad de $ 39,614.54 (Treinta y nueve mil seiscientos catorce pesos 54/100 M. N.) mismos que se ven reflejados en la balanza de comprobación del periodo; el origen de cada de los saldos se obtiene de las retenciones de las clc´s de servicios personales (nómina) mismos que son registrados de manera automática en pólizas de egresos en el momento contable del pagado del módulo del Sistema Estatal de Finanzas Públicas (SEFIP); en lo sucesivo este ente público le da seguimiento para generar la clc de pago de terceros y una vez que la Secretaría de Finanzas realice la transferencia o ministración de los recursos se procede a realizar la amortización de los saldos antes mencionados; cabe hacer mención que las cuotas al IMSS y el Seguro de vida de M. M. S. se pagan de manera mensual mientras que las Cuotas por Retiro, Cesantía y Vejez son pagados de manera bimestral.

2.1.1.7.9 Otras Retenciones y Contribuciones por Pagar a Corto Plazo.
En esta cuenta, al mes de septiembre presenta el saldo final por la cantidad de $ 16,776.01 (Dieciséis mil setecientos setenta y seis pesos 01/100 M. N.) de los cuales, a nivel de registro se encuentran integrados de la siguiente manera:

Cuenta	Descripción	Saldos finales
2.1.1.7.9.006.0013	Cuotas crédito INFONAVIT	$ 5,296.73
2.1.1.7.9.046.0005	Cooperativa Acreimex	$ 2,849.00
2.1.1.7.9.085.0007	FISOFO, S. A. de C.V.	$ 4,896.78
2.1.1.7.9.107.0008	Nómina de Apoyo S.A.P.I de C.V., SOFOM E.N.R.	$ 1,286.65
2.1.1.7.9.112.0009	Directodo México S.A.P.I de C.V.	$ 1,007.85
2.1.1.7.9.144.0011	Financiera Fortaleza, S.A. de C.V. SOFOM, E.N.R.	$ 1,439.00

La obtención de estos saldos proviene de las retenciones que están en las clc´s de servicios personales de mandos medios y superiores (nómina) y son registradas automáticamente en las pólizas de egresos del momento contable del pagado, para la amortización de estos saldos quedan registrados

en pólizas de diario de pago de terceros en el siguiente mes contable y es la Secretaría de Administración quien hace el pago directo a las instituciones crediticias. Con respecto a las Cuotas de crédito INFONAVIT la amortización o el pago de manera bimestral con elaboración de una clc de pago de terceros.

2.1.1.9.1 Fondos Rotatorios por Pagar a Corto Plazo

A nivel de registro presenta 2.1.1.9.1.001.0001 Fondo Revolvente con un saldo final por la cantidad de $ 450,000.00 (Cuatrocientos cincuenta mil pesos 00/100 M. N.) integrados de la siguiente manera:

Mes	Cuenta por Liquidar Certificada	Importes
Enero	18	$ 200,000.00
Abril	142	$ 250,000.00

Para el control de los depósitos está vinculado con la cuenta bancaria número 1.1.1.3.1.007.0009 Fondo Revolvente 2023-1215558403.

Para la amortización de la cuenta del pasivo se apegará a lo estipulado en el Artículo 73, cuarto párrafo del Reglamento de la Ley Estatal de Presupuesto y Responsabilidad Hacendaria.

2.1.1.9.9 Otras Cuentas por Pagar a Corto Plazo

Al mes de septiembre presenta un saldo final por la cantidad de $ 321.62 (Trescientos veintiún pesos 62/100 M. N.) los cuales se describen a continuación:

2.1.1.9.9.001.0001; Rendimientos Financieros; presenta un saldo final acumulado a este periodo por $ 321.47 (Trescientos veintiún pesos 17/100 M. N.) que fueron originados y registrados contablemente en pólizas de ingresos de captura manual por concepto de rendimientos bancarios de servicios personales, gastos de operación y fondo revolvente que en la siguiente tabla se detallan por mes:

Cuenta	Enero	Febrero	Marzo	Abril	Mayo	Junio	Julio	Agosto	Septiembre	**Total**
Servicios Personales 2023	$ 0.55	$ 17.45	$ 23.71	$ 5.11	$ 16.86	$ 82.93	$ 31.94	$ 5.57	$ 10.36	**$ 194.48**
Gastos de Operación 2023	$ -	$ -	$ -	$ 1.19	$ 2.09	$ -	$ -	$ -	$ -	**$ 3.28**
Fondo Revolvente 2023	$ 5.97	$ 22.82	$ 5.27	$ 13.26	$ 38.83	$ 19.44	$ 12.24	$ 3.08	$ 2.80	**$ 123.71**
									Gran total=	**$ 321.47**

Cabe hacer mención que la concentración de cada uno de los rendimientos financieros se realizó en el mes de octubre de 2023 en las siguientes pólizas de egresos E-06, E-07 y E-08 respectivamente.

2.1.1.9.9.001.0002 Mireyle Cabrera Santos; presenta un saldo por la cantidad de 0.15 centavos, los cuales fueron originados en el mes de enero del presente ejercicio y registrados contablemente en pólizas de ingresos de captura manual como son: I-015, I-017 e I-018 por la activación de las cuentas bancarias de servicios personales, gastos de operación y fondo revolvente; por lo tanto, en el siguiente mes contable se le dará seguimiento para su respectiva amortización o reintegro.

Fondos y bienes de terceros en garantía y/o administración
No aplica.

Pasivos diferidos
No aplica

Provisiones
No aplica

Otros pasivos
No aplica

III) HACIENDA PÚBLICA/PATRIMONIO

CUENTAS		SEPTIEMBRE 2023	JUNIO 2023
HACIENDA PÚBLICA/PATRIMONIO CONTRIBUIDO	3.1		
Actualizaciones del Patrimonio	3.1.3.0.0	105,351,088.90	$105,312,292.70
HACIENDA PÚBLICA/PATRIMONIO GENERADO	3.2		
Resultados del Ejercicio (ahorro/Desahorro)		-300,546.00	- $300,546.00
Resultado de ejercicios Anteriores	3.2.2.0.0	-82,363,113.09	$82,226,826.44
Total de Hacienda Pública/Patrimonio Generado		**22,687,429.81**	**$22,784,920.26**
Resultado del Ejercicio (Ahorro/Desahorro)		-300,546.00	-300,546.00

Al 30 de septiembre del 2023; en la cuenta de Hacienda Pública/Patrimonio, refleja un saldo por la cantidad de $ 22,687,429.81 (Veintidós millones seiscientos ochenta y siete mil cuatrocientos veinte y nueve pesos 81/100 M.N), que representa la acumulación de resultados de ejercicios anteriores, mismo que se ve relejado en el Estado de Situación de Financiera del periodo.

El importe de -$300,546.00 corresponde al registro contable de las depreciaciones originado en la póliza de diario D-01246 del mes de junio de 2023; así mismo se refleja en el Estado de Actividades acumulado al mes de septiembre 2023.

En el presente trimestre se realizaron ajustes contables afectando en la cuenta de **3.1.3.0.0 Actualizaciones del Patrimonio** registrados en las pólizas de diario D-0786, D-0787, D-0796, D-0803, D-0804 y D-0805 del mes de agosto del presente ejercicio y en la cuenta **3.2.2.0.0 Resultados de Ejercicios Anteriores** registrados en las pólizas de diario D-01009 y D-01071 del mes de Julio; D-0786, D-0797, D-0798, D-0799 y D-0800 del mes de agosto así mismo en la D-01388 y D-01389 del mes de septiembre del 2023 por las reclasificaciones de saldos, bajas de activos por no cumplir con los 70 UMAS y ajuste patrimonial por la conciliación con SICIPO.

IV) NOTAS AL ESTADO DE FLUJOS DE EFECTIVO

Efectivo y equivalentes.
La finalidad de esta cuenta es brindar información clara y precisa de los flujos del efectivo con los que cuenta la Entidad con corte al mes de septiembre del 2023; identificando las entradas y salidas del recurso, clasificándolos por actividades de operación, de inversión y de financiamiento, como a continuación se detalla:

CONCEPTO	SEPTIEMBRE 2023	JUNIO 2023
Efectivo		
Bancos/Tesorería		
Bancos/Dependencias y Otros	$ 59,383.24	$ 111,945.32
Inversiones Temporales (Hasta 3-meses)		
Fondos con Afectación Específica		
Depósitos de Fondos de Terceros en Garantía y/o Administración		
Otros Efectivos y Equivalentes		
TOTAL, DE EFECTIVO Y EQUIVALENTES	**$ 59,383.24**	**$ 111,945.32**

V) CONCILIACIÓN ENTRE LOS INGRESOS PRESUPUESTARIOS Y CONTABLES, ASÍ COMO ENTRE LOS EGRESOS PRESUPUESTARIOS Y LOS GASTOS CONTABLES.

Conciliación entre los Ingresos Presupuestarios y Contables		
Correspondiente de 1 de enero al 30 de septiembre 2023		
(Pesos)		
1. Total de ingresos (presupuestarios)		$42,433,059.40
2. Más Ingresos Contables no Presupuestarios		0.00
Incremento por variación de inventarios		
Disminución del exceso de estimaciones por pérdida o deterioro u obsolescencia		
Disminución del exceso de provisiones		
Otros ingresos y beneficios varios		
Otros Ingresos Contables no Presupuestarios		
3. Menos ingresos presupuestarios no contables		0.00
Producto de capital		
Aprovechamiento capital		
Ingresos derivados de financiamientos		
Otros Ingresos presupuestarios no contables		
4. Ingresos Contables		$42,433,059.40

Conciliación entre los Egresos Presupuestarios y los Gastos Contables		
Correspondiente del 1 de enero al 30 de septiembre 2023		
(Pesos)		
1. Total de egresos (presupuestarios)		**$42,733,605.04**
2. Menos egresos presupuestarios contables		$42,433,059.40
Mobiliario y equipo de administración		
Mobiliario y equipo educacional y recreativo		
Equipo e instrumental médico y de laboratorio		
Vehículos y equipos de transporte		
Equipo de defensa y seguridad		
Maquinaria, otros equipos y herramientas		
Activos Biológicos		
Bienes inmuebles		
Activos intangibles		
Obra pública en bienes propios		
Acciones y participaciones del capital		
Compra de títulos y valores		
Inversiones en fideicomisos, mandatos y otros análogos		
Provisiones para contingencias y otras erogaciones especiales		
Amortización de la deuda pública		
Adeudos de ejercicios fiscales anteriores (ADEFAS)		
Otros egresos Presupuestales no Contables		
3. Más Gastos Contables No Presupuestales		**$300,845.64**
Estimaciones, depreciación, deterioros, obsolescencia y amortización		$300,545.64
Provisiones		
Disminución de inventarios		
Aumento por insuficiencia de estimaciones por pérdida o deterioro y obsolescencia		
Aumento por insuficiencia de provisiones		
Otros Gastos		
Otros Gastos Contables No Presupuestales		
4. Total Gastos Contables		**$42,733,605.04**

c) NOTAS DE MEMORIA (CUENTAS DE ORDEN)

Las cuentas de orden se utilizan para registrar movimientos de valores que no afecten o modifiquen el balance del ente contable, sin embargo, su incorporación en libros es necesaria con fines de recordatorio contable, de control y en general sobre los aspectos administrativos, o bien, para consignar sus derechos o responsabilidades contingentes que puedan, o no, presentarse en el futuro.

Al mes de septiembre del 2023, las cuentas de Orden Presupuestarias se integran de la siguiente forma:

CUENTAS DE ORDEN PRESUPUESTARIA	CONCEPTOS	EJERCICIO 2023	EJERCICIO 2022
8.2.1	PRESUPUESTO DE EGRESOS APROBADO	$ 66,340,492.73	$70,580,233.38
8.2.2	PRESUPUESTO DE EGRESOS POR EJERCER	$ 18,015,647.03	$ 16,178,216.60
8.2.3	PRESUPUESTO DE EGRESOS MODIFICADO	$ 63,705,454.21	$ 68,498,826.31
8.2.4	PRESUPUESTO DE EGRESOS COMPROMETI	$ 42,433,059.40	$ 52,320,609.71
8.2.5	PRESUPUESTO DE EGRESOS DEVENGADO	$ 42,433,059.40	$ 52,296,665.76
8.2.6	PRESUPUESTO DE EGRESOS EJERCIDO	$ 42,433,059.40	$ 52,296,665.76
8.2.7	PRESUPUESTO DE EGRESOS PAGADO	$ 42,433,059.40	$ 51,906,130.74

Lugar y fecha de generación: Calle sin nombre, SN, Santa Cruz Xoxocotlán, Oaxaca; a 13 de octubre del 2023.
Referencia: calle de acceso al bosque el tequio, lado norte del edificio terminal del aeropuerto internacional de Oaxaca.

Responsabilidad Sobre la Presentación Razonable de la Información Contable

"Bajo protesta de verdad declaramos que los Estados Financieros y sus Notas, son razonablemente correctas y son responsabilidad del emisor"

Director administrativo | Director general

HANGAR
DIRECCIÓN ADMINISTRATIVA
2022-2028

Ing. Yahir Omar González Martínez | Cap. P. A. Cuauhtémoc Almazán Cravioto

GOBIERNO DEL ESTADO DE OAXACA

HANGAR
Dirección General del Hangar Oficial del Gobierno del Estado

Gobierno del Estado de Oaxaca
UR:572 DIRECCION GENERAL DEL HANGAR ORCIAL DEL GOBIERNO DEL ESTADO
Estado Analítico de Ingresos
Del 01 DE ENERO al 30 DE SEPTIEMBRE DE 2023
(Cifras en Pesos)

Rubro de Ingresos	Ingreso					Diferencia
	Estimado	Ampliaciones y Reducciones	Modificado	Devengado	Recaudado	
	(1)	(2)	(3= 1 + 2)	(4)	(5)	(6= 5 - 1)
Impuestos						0
Cuotas y Aportaciones de Seguridad Social						0
Contribuciones de Mejoras						0
Derechos						0
Productos						0
Aprovechamientos						0
Ingresos por Venta de Bienes, Prestación de Servicios y Otros Ingresos						0
Participaciones, Aportaciones, Convenios, Incentivos Derivados de la Colaboración Fiscal y Fondos Distintos de Aportaciones						0
Transferencias, Asignaciones, Subsidios y Subvenciones, y Pensiones y Jubilaciones	66,340,493	-2,635,039	63,705,454	42,433,059	42,433,059	-23,907,433
Ingresos Derivados de Financiamientos						0
Total	**66,340,493**	**-2,635,039**	**63,705,454**	**42,433,059**	**42,433,059**	**-23,907,433**
				Ingresos excedentes		-23,907,433

Estado Analitico de Ingresos Por Fuente de Financiamiento	Ingreso					Diferencia
	Estimado	Ampliaciones y Reducciones	Modificado	Devengado	Recaudado	
	(1)	(2)	(3= 1 + 2)	(4)	(5)	(6= 5 - 1)
Ingresos del Poder Ejecutivo Federal o Estatal y de los Municipios	**66,340,493**	**-2,635,039**	**63,705,454**	**42,433,059**	**42,433,059**	**-23,907,433**
Impuestos						
Cuotas y Aportaciones de Seguridad Social						
Contribuciones de Mejoras						
Derechos						
Productos						
Aprovechamientos						
Participaciones, Aportaciones, Convenios, Incentivos Derivados de la Colaboración Fiscal y Fondos Distintos de Aportaciones						
Transferencias, Asignaciones, Subsidios y Subvenciones, y Pensiones y Jubilaciones	66,340,493	-2,635,039	63,705,454	42,433,059	42,433,059	-23,907,433
Ingresos de los Entes Públicos de los Poderes Legislativo y Judicial, de los Órganos Autónomos y del Sector Paraestatal o Paramunicipal, asi como de las Empresas Productivas del Estado	**0**	**0**	**0**	**0**	**0**	**0**
Cuotas y Aportaciones de Seguridad Social						
Productos						
Ingresos por Venta de Bienes, Prestación de						
Transferencias, Asignaciones, Subsidios y Subvenciones, y Pensiones y Jubilaciones						
Ingresos Derivados de Financiamientos						
Ingresos Derivados de Financiamientos						
Total	**66,340,493**	**-2,635,039**	**63,705,454**	**42,433,059**	**42,433,059**	**-23,907,433**
				Ingresos excedentes		-23,907,433

FINANZAS
SECRETARÍA DE FINANZAS
OAXACA
GOBIERNO DEL ESTADO

ESTADO ANALITICO DEL EJERCICIO DEL PRESUPUESTO DE EGRESOS

CLASIFICACION POR OBJETO DEL GASTO (CAPITULO-CONCEPTO)

Cve	Concepto	Aprobado 1	Ampliaciones / Reducciones 2= (3-1)	Modificado 3 = (1+2)	Devengado 4	Pagado 5	Subejercicio 6 = (3-4)
572	**DIRECCIÓN GENERAL DEL HANGAR OFICIAL DEL GOBIERNO DEL ESTADO**						
3	**SERVICIOS GENERALES**	**0.00**	**0.00**	**0.00**	**0.00**	**0.00**	**0.00**
5	SERVICIOS DE INSTALACIÓN, REPARACIÓN, MANTENIMIENTO Y CONSERVACIÓN	0.00	0.00	0.00	0.00	0.00	0.00
4	**TRANSFERENCIAS, ASIGNACIONES, SUBSIDIOS Y OTRAS AYUDAS**	**66,340,492.73**	**-3,078,378.02**	**63,262,114.71**	**42,433,059.40**	**42,433,059.40**	**20,829,055.31**
1	TRANSFERENCIAS INTERNAS Y ASIGNACIONES AL SECTOR PÚBLICO	66,340,492.73	-3,078,378.02	63,262,114.71	42,433,059.40	42,433,059.40	20,829,055.31
5	**BIENES MUEBLES, INMUEBLES E INTANGIBLES**	**0.00**	**371,200.00**	**371,200.00**	**0.00**	**0.00**	**371,200.00**
1	MOBILIARIO Y EQUIPO DE ADMINISTRACIÓN	0.00	371,200.00	371,200.00	0.00	0.00	371,200.00
2	MOBILIARIO Y EQUIPO EDUCACIONAL Y RECREATIVO	0.00	0.00	0.00	0.00	0.00	0.00
	TOTAL DEPENDENCIA / ENTIDAD	**66,340,492.73**	**-2,707,178.02**	**63,633,314.71**	**42,433,059.40**	**42,433,059.40**	**21,200,255.31**

FINANZAS
SECRETARÍA DE FINANZAS
OAXACA
GOBIERNO DEL ESTADO

ESTADO ANALITICO DEL EJERCICIO DEL PRESUPUESTO DE EGRESOS

CLASIFICACION ECONOMICA (POR TIPO DE GASTO)

Cve	Concepto	Aprobado 1	Ampliaciones / Reducciones 2= (3-1)	Modificado 3 = (1+2)	Devengado 4	Pagado 5	Subejercicio 6 = (3-4)
572	**DIRECCIÓN GENERAL DEL HANGAR OFICIAL DEL GOBIERNO DEL ESTADO**						
1	GASTO CORRIENTE	66,340,492.73	-3,078,378.02	63,262,114.71	42,433,059.40	42,433,059.40	20,829,055.31
2	GASTO DE CAPITAL	0.00	371,200.00	371,200.00	0.00	0.00	371,200.00
	TOTAL DEPENDENCIA / ENTIDAD:	**66,340,492.73**	**-2,707,178.02**	**63,633,314.71**	**42,433,059.40**	**42,433,059.40**	**21,200,255.31**

FINANZAS
SECRETARÍA DE FINANZAS
OAXACA
GOBIERNO DEL ESTADO

ESTADO ANALITICO DEL EJERCICIO DEL PRESUPUESTO DE EGRESOS

CLASIFICACION ADMINISTRATIVA

Cve	C o n c e p t o	Aprobado 1	Ampliaciones / Reducciones 2= (3-1)	Modificado 3 = (1+2)	Devengado 4	Pagado Transferido 5	Subejercicio 6 = (3-4)
5	**ORGANISMOS PÚBLICOS DESCENTRALIZADOS**	**66,340,492.73**	**-2,707,178.02**	**63,633,314.71**	**42,433,059.40**	**42,433,059.40**	**21,200,255.31**
72	DIRECCIÓN GENERAL DEL HANGAR OFICIAL DEL GOBIERNO DEL ESTADO	66,340,492.73	-2,707,178.02	63,633,314.71	42,433,059.40	42,433,059.40	21,200,255.31
	TOTAL DEL GASTO:	**66,340,492.73**	**-2,707,178.02**	**63,633,314.71**	**42,433,059.40**	**42,433,059.40**	**21,200,255.31**

Cve	C o n c e p t o	Aprobado 1	Ampliaciones / Reducciones 2= (3-1)	Modificado 3 = (1+2)	Devengado 4	Pagado 5	Subejercicio 6 = (3-4)
572	**DIRECCIÓN GENERAL DEL HANGAR OFICIAL DEL GOBIERNO DEL ESTADO**						
1	**GOBIERNO**	**66,340,492.73**	**-2,707,178.02**	**63,633,314.71**	**42,433,059.40**	**42,433,059.40**	**21,200,255.31**
3	COORDINACIÓN DE LA POLÍTICA DE GOBIERNO	66,340,492.73	-2,707,178.02	63,633,314.71	42,433,059.40	42,433,059.40	21,200,255.31
	TOTAL DEPENDENCIA / ENTIDAD	**66,340,492.73**	**-2,707,178.02**	**63,633,314.71**	**42,433,059.40**	**42,433,059.40**	**21,200,255.31**

GOBIERNO DEL ESTADO DE OAXACA

HANGAR
Dirección General del Hangar Oficial del Gobierno del Estado

DIRECCION GENERAL DEL HANGAR OFICIAL DEL GOBIERNO DEL ESTADO

ENDEUDAMIENTO NETO
Del 01 de enero al 30 de septiembre del 2023
(Pesos)

Identificación de Crédito o Instrumento	Contratación / Colocación	Amortización	Endeudamiento Neto
	A	B	C = A - B
Créditos Bancarios			
Total Créditos Bancarios			
Otros Instrumentos de Deuda			
Total Otros Instrumentos de Deuda			
TOTAL			

NO APLICA

GOBIERNO DEL ESTADO DE OAXACA

HANGAR
Dirección General del Hangar Oficial del Gobierno del Estado

DIRECCION GENERAL DEL HANGAR OFICIAL DEL GOBIERNO DEL ESTADO

INTERESES DE LA DEUDA
Del 01 de enero al 30 de septiembre del 2023
(Pesos)

Identificación de Crédito o Instrumento	Devengado	Pagado
Créditos Bancarios		
Total de Intereses de Créditos Bancarios		
Otros Instrumentos de Deuda		
Total de Intereses de Otros Instrumentos de Deuda		
TOTAL		

NO APLICA

GOBIERNO DEL ESTADO DE OAXACA

HANGAR
Dirección General del Hangar Oficial del Gobierno del Estado

DIRECCION GENERAL DEL HANGAR OFICIAL DEL GOBIERNO DEL ESTADO

INDICADORES DE POSTURA FISCAL
Del 01 de enero al 30 de septiembre del 2023
(Pesos)

Concepto	Estimado	Devengado	Pagado[3]
I. Ingresos Presupuestarios (I = 1+2)			
1. Ingresos del Gobierno de la Entidad Federativa [1]			
2. Ingresos del Sector Paraestatal [1]			
II. Egresos Presupuestarios (2 = 3+4)			
3. Egresos del Gobierno de la Entidad Federativa [2]			
4. Egresos del Sector Paraestatal [2]			
III. Balance Presupuestario (Superávit o Déficit) (III = I - II)			

Concepto	Estimado	Devengado	Pagado[3]
III. Balance presupuestario (Superávit o Déficit)			
IV. Intereses, Comisiones y Gastos de la Deuda			
V. Balance Primario (Superávit o Déficit) (V= III - IV)			

Concepto	Estimado	Devengado	Pagado[3]
A. Financiamiento			
B. Amortización de la deuda			
C. Endeudamiento ó Desendeudamiento (C = A - B)			

NO APLICA

FINANZAS
SECRETARÍA DE FINANZAS
OAXACA
GOBIERNO DEL ESTADO

ESTADO ANALITICO DEL EJERCICIO DEL PRESUPUESTO DE EGRESOS

RESUMEN POR PROGRAMA PRESUPUESTARIO

Clave	C oncepto	Aprobado 1	Ampliaciones / Reducciones 2= (3-1)	Modificado 3 = (1+2)	Devengado 4	Pagado 5	Subejercicio 6 = (3-4)
5	**ORGANISMOS PÚBLICOS DESCENTRALIZADOS**	**66,340,492.73**	**-2,707,178.02**	**63,633,314.71**	**42,433,059.40**	**42,433,059.40**	**21,200,255.31**
72	**DIRECCIÓN GENERAL DEL HANGAR OFICIAL DEL GOBIERNO DEL ESTADO**	**66,340,492.73**	**-2,707,178.02**	**63,633,314.71**	**42,433,059.40**	**42,433,059.40**	**21,200,255.31**
1	**PROGRAMAS**	**66,340,492.73**	**-2,707,178.02**	**63,633,314.71**	**42,433,059.40**	**42,433,059.40**	**21,200,255.31**
2	DESEMPEÑO DE LAS FUNCIONES	66,340,492.73	-2,707,178.02	63,633,314.71	42,433,059.40	42,433,059.40	21,200,255.31
	TOTAL DEPENDENCIA / ENTIDAD	**66,340,492.73**	**-2,707,178.02**	**63,633,314.71**	**42,433,059.40**	**42,433,059.40**	**21,200,255.31**

REPORTE DE AVANCE DE GESTIÓN
UR 572 - DIRECCIÓN GENERAL DEL HANGAR OFICIAL DEL GOBIERNO DEL ESTADO
TERCER TRIMESTRE 2023

Gobierno del Estado

OBJETIVO INSTITUCIONAL: ALINEACIÓN PED:	VIGILAR QUE LOS SERVICIOS DE MANTENIMIENTO DE LAS AERONAVES SE LLEVEN A CABO CON ALTOS ESTÁNDARES DE CALIDAD TÉCNICA Y COORDINAR LAS TAREAS AUXILIARES EN SEGURIDAD Y LOGISTICA DE TRASLADOS AEREOS.
EJE:	02-OAXACA MODERNO Y TRANSPARENTE
TEMA:	02-COORDINACIÓN INSTITUCIONAL
OBJETIVO:	01-MEJORAR LA COORDINACIÓN INTERINSTITUCIONAL CON ENFOQUE DE RESULTADOS A LA CIUDADANÍA.
ESTRATEGIA:	01-PROMOCIONAR LA COORDINACIÓN ENTRE LAS INSTITUCIONES DE LOS DIFERENTES NIVELES DEL GOBIERNO DEL ESTADO, PODERES Y ORGANISMOS INTERNACIONALES, DEPENDENCIAS Y ENTIDADES DE LA ADMINISTRACIÓN PÚBLICA ESTATAL, ORGANISMOS EMPRESARIALES, ORGANIZACIONES SOCIALES E INSTITUCIONES ACADÉMICAS CON ENFOQUE DE RESULTADOS A LA CIUDADANÍA.
LÍNEAS DE ACCIÓN:	04-MEJORAR LOS CANALES DE COMUNICACIÓN ASEGURANDO UN FLUJO ADECUADO DE INFORMACIÓN PARA EVITAR LA DUPLICIDAD DE PROGRAMAS Y/O ACCIONES ENTRE LOS DIVERSOS NIVELES DE GOBIERNO.
UE:	001-DIRECCIÓN GENERAL DEL HANGAR OFICIAL DE GOBIERNO DEL ESTADO

MATRÍZ DE INDICADORES PARA RESULTADOS:

FIN:	CONTRIBUIR A LA MEJORA DE LA COORDINACIÓN INTERINSTITUCIONAL CON ENFOQUE DE RESULTADOS A LA CIUDADANÍA
PROPÓSITO:	EFICIENTE DESEMPEÑO DEL PODER EJECUTIVO DEL ESTADO DE OAXACA
COMPONENTE:	649-HANGAR DE GOBIERNO COORDINADO
ACTIVIDAD:	2228-ADMINISTRAR EL HANGAR DE GOBIERNO

ESTRUCTURA PROGRAMATICA

PROGRAMA		SUBPROGRAMA	PROYECTO			OBRA/ACTIVIDAD		
179-FORTALECIMIENTO DE LAS ACTIVIDADES DEL PODER EJECUTIVO		03-COORDINACIÓN DE HANGAR DE GOBIERNO	000- -			001-COORDINAR GIRAS DEL EJECUTIVO DEL ESTADO		
POBLACIÓN O ÁREA DE ENFOQUE POTENCIAL	ATRIBUTO DE LA POBLACIÓN O ÁREA DE ENFOQUE:	POBLACIÓN GENERAL DEL ESTADO DE OAXACA	HOMBRES:	1974843	MUJERES:	2157305	TOTAL:	4132148

PRESUPUESTO ANUAL

Aprobado	Ampliación	Reducción	Modificado	EJERCIDO T1	EJERCIDO T2	EJERCIDO T3	EJERCIDO T4
66,340,492.73	17,568,773.60	20,275,951.62	63,633,314.71	6,485,630.78	10,822,376.28	17,125,052.34	0.00
				TOTAL EJERCIDO AL TRIMESTRE VIGENTE			42,433,059.40

PRESUPUESTO TRIMESTRAL DE LA ACTIVIDAD

Aprobado	Modificado	Comprometido	Devengado	Ejercido	% de Ejercido Vs. Modificado
10,634,649.28	20,399,871.61	20,381,800.12	17,125,052.34	17,125,052.34	83.95

DATOS DEL INDICADOR

Nombre :	PORCENTAJE DE GESTIONES ADMINISTRATIVAS REALIZADAS	Número de indicador :	2585
Definición :	MIDE EL PORCENTAJE DE GESTIONES ADMINISTRATIVAS REALIZADAS, RESPECTO A LO PROGRAMADO		
Método de Cálculo :	(NÚMERO DE GESTIONES ADMINISTRATIVAS REALIZADAS/TOTAL DE GESTIONES ADMINISTRATIVAS PROGRAMADAS A REALIZAR)*100		

Tipo	Dimensión	Frecuencia de Medición	Forma de cálculo del indicador	Tipo de Valor	Sentido Esperado
GESTIÓN	EFICACIA	TRIMESTRAL	PORCENTAJE	FLUJO	ASCENDENTE

MEDIOS DE VERIFICACIÓN / FUENTE INFORMACIÓN	SUPUESTO
REPORTE DE ACCIONES ADMINISTRATIVAS EMITIDO TRIMESTRALMENTE, DISPONIBLE EN EL HANGAR DE GOBIERNO, UBICADO EN EL AEROPUERTO INTERNACIONAL DE OAXACA	EXISTE UN ADECUADO MANTENIMIENTO DE LAS AERONAVES Y LAS CONDICIONES CLIMÁTICAS SON FAVORABLES

DATOS DE LA META

Definición de la variable Meta:	1 - NÚMERO DE GESTIONES ADMINISTRATIVAS REALIZADAS
Unidad de medida:	25 - NÚMERO

LÍNEA BASE				VALOR PROGRAMADO ANUAL			
AÑO	2016	VALOR	50.00	AÑO	2023	VALOR	40.00

AVANCE TRIMESTRAL OBRA/ACTIVIDAD

METAS	1er.TRIMESTRE	2o.TRIMESTRE	3er.TRIMESTRE	4o.TRIMESTRE	CUMPLIMIENTO DE METAS	
PROGRAMACIÓN INICIAL	10.00	10.00	10.00	10.00	T1+T2+T3+T4	40.00
PROGRAMACIÓN ACTUALIZADA	10.00	10.00	10.00	0.00	T1+T2+T3+T4	30.00
METAS ALCANZADAS	10.00	10.00	10.00	0.00	T1+T2+T3+T4	30.00
PORCENTAJE ALCANZADO TRIMESTRAL	100.00	100.00	100.00	0.00	PORCENTAJE ALCANZADO ANUAL	75.00

PORCENTAJE DE CUMPLIMIENTO ALCANZADO EN EL TRIMESTRE: 100.00 %

JEFE ADMINISTRATIVO
ING. YAHIR OMAR GONZALEZ MARTINEZ
DIRECTOR ADMINISTRATIVO

TITULAR DE LA DEPENDENCIA/ENTIDAD
CAP. P.A. CUAUHTEMOC ALMAZAN CRAVIOTO
DIRECTOR GENERAL

GOBIERNO DEL ESTADO
DE OAXACA

HANGAR
Dirección General del Hangar Oficial
del Gobierno del Estado

DIRECCION GENERAL DEL HANGAR OFICIAL DEL GOBIERNO DEL ESTADO

PROGRAMAS Y PROYECTOS DE INVERSIÓN
Del 01 de enero al 30 de septiembre del 2023
(Pesos)

NO APLICA

GOBIERNO DEL ESTADO DE OAXACA

HANGAR
Dirección General del Hangar Oficial del Gobierno del Estado

DIRECCION GENERAL DEL HANGAR OFICIAL DEL GOBIERNO DEL ESTADO

RELACION DE BIENES INMUEBLES QUE COMPONEN EL PATRIMONIO
Del 01 de enero al 30 de septiembre del 2023
(Pesos)

CUENTA	DESCRIPCION DEL BIEN	Saldo Final
12310	TERRENOS	
12330	EDIFICIOS NO RESIDENCIALES	
12351	EDIFICACION HABITACIONAL EN PROCESO	
12352	EDIFICACION NO HABITACIONAL EN PROCESO	
12353	CONSTRUCCION DE OBRA PARA EL ABASTECIMIENTO DE AGUA, PETROLEO, GAS, ELECTRICIDAD Y TELECOMUNICACION	
12354	DIVISION DE TERRENOS Y CONSTRUCCION DE OBRAS DE URBANIZACION EN PROCESO	
12355	CONSTRUCCION DE OBRAS DE COMUNICACIÓN EN PROCESO	
12356	OTRAS CONSTRUCCIONES DE INGENIERIA CIVIS U OBRA PESADA EN PROCESO	
12357	INSTALACIONES Y EQUIPAMIENTOS EN CONSTRUCCIONES EN PROCESO	
12359	TRABAJOS DE ACABADOS EN EDIFICACIONES Y OTROS TRABAJOS ESPECIALIZADOS EN PROCESO	
12361	EDIFICACION HABITACIONAL EN PROCESO	
12362	EDIFICACION NO HABITACIONAL EN PROCESO	
12363	CONSTRUCCION DE OBRA PARA EL ABASTECIMIENTO DE AGUA, PETROLEO, GAS, ELECTRICIDAD Y TELECOMUNICACION	
12364	DIVISION DE TERRENOS Y CONSTRUCCION DE OBRAS DE URBANIZACION	
12365	CONSTRUCCION DE OBRAS DE COMUNICACIÓN EN PROCESO	
12366	OTRAS CONSTRUCCIONES DE INGENIERIA CIVIS U OBRA PESADA EN PROCESO	
12367	INSTALACIONES Y EQUIPAMIENTOS EN CONSTRUCCIONES EN PROCESO	
12369	TRABAJOS DE ACABADOS EN EDIFICACIONES Y OTROS TRABAJOS ESPECIALIZADOS EN PROCESO	
12390	OTROS BIENES INMUEBLES	
	SUMA TOTAL:	0

GOBIERNO DEL ESTADO DE OAXACA

HANGAR
Dirección General del Hangar Oficial del Gobierno del Estado

DIRECCION GENERAL DEL HANGAR OFICIAL DEL GOBIERNO DEL ESTADO
RELACION DE BIENES MUEBLES QUE COMPONEN EL PATRIMONIO
Del 01 de enero al 30 de septiembre del 2023
(Pesos)

CUENTA	DESCRIPCION DEL BIEN	Saldo Final
12411	MUEBLES DE OFICINA Y ESTANTERÍA	494,729.63
12412	MUEBLES, EXCEPTO DE OFICINA Y ESTANTERÍA	-
12413	EQUIPO DE CÓMPUTO Y DE TECNOLOGÍAS DE LA INFORMACIÓN	567,630.77
12419	OTROS MOBILIARIOS Y EQUIPOS DE ADMINISTRACIÓN	-
12421	EQUIPOS Y APARATOS AUDIOVISUALES	11,312.56
12422	APARATOS DEPORTIVOS	-
12423	CÁMARAS FOTOGRÁFICAS Y DE VIDEO	-
12429	OTRO MOBILIARIO Y EQUIPO EDUCACIONAL Y RECREATIVO	-
12431	EQUIPO MÉDICO Y DE LABORATORIO	-
12432	INSTRUMENTAL MÉDICO Y DE LABORATORIO	-
12441	AUTOMÓBILES Y CAMIONES	682,500.00
12443	EQUIPO AEROESPACIAL	101,417,310.00
12445	EMBARCACIONES	-
12449	OTROS EQUIPOS DE TRANSPORTE	-
12450	EQUIPO DE DEFENSA Y SEGURIDAD	-
12461	MAQUINARIA Y EQUIPO AGROPECUARIO	-
12462	MAQUINARIA Y EQUIPO INDUSTRIAL	844,411.24
12463	MAQUINARIA Y EQUIPO DE CONSTRUCCÓN	-
12464	SISTEMAS DE AIRE ACONDICIONADO, CALEFACCION Y DE REFRIGERACIÓN INDUSTRIAL Y COMERCIAL	30,594.00
12465	EQUIPO DE COMUNICACIÓN Y TELECOMUNICACIÓN	1,922,676.68
12466	EQUIPOS DE GENERACIÓN ELÉCTRICA, APARATOS DE ACCESOR	67,363.47
12467	HERRAMIENTAS Y MAQUINAS-HERRAMIENTA	19,521.50
12469	OTROS EQUIPOS	14,551.17
12471	BIENES ARTÍSTICOS, CULTURALES Y CIENTÍFICOS	
12483	AVES	
12484	OVINOS Y CAPRINOS	
12486	EQUINOS	
12487	ESPECIES MENORES Y DE ZOOLÓGICO	
12488	ÁRBOLES Y PLANTAS	
12489	OTROS ACTIVOS BIOLÓGICOS	
	SUMA TOTAL:	**106,072,601.02**

GOBIERNO DEL ESTADO
DE OAXACA

HANGAR
Dirección General del Hangar Oficial
del Gobierno del Estado

DIRECCION GENERAL DEL HANGAR OFICIAL DEL GOBIERNO DEL ESTADO

RELACION DE CUENTAS BANCARIAS PRODUCTIVAS ESPECIFICAS
Del 01 de enero al 30 de septiembre del 2023
(Pesos)

FONDO, PROGRAMA O CONVENIO	DATOS DE LA CUENTA BANCARIA		
	INSTITUCION BANCARIA	NUMERO DE CUENTA	FECHA DE APERTURA

GOBIERNO DEL ESTADO
DE OAXACA

HANGAR
Dirección General del Hangar Oficial
del Gobierno del Estado

DIRECCION GENERAL DEL HANGAR OFICIAL DEL GOBIERNO DEL ESTADO

RELACION DE ESQUEMAS BURSATILES Y DE COBERTURAS FINANCIERAS
Del 01 de enero al 30 de septiembre del 2023
(Pesos)

NO APLICA

GOBIERNO DEL ESTADO
DE OAXACA

HANGAR
Dirección General del Hangar Oficial
del Gobierno del Estado

DIRECCION GENERAL DEL HANGAR OFICIAL DEL GOBIERNO DEL ESTADO

REPORTES DE LOS SUBSIDIOS Y OTRAS AYUDAS SOCIALES
Del 01 de enero al 30 de septiembre del 2023
(Pesos)

Concepto	Ayuda	Subsidio	Sector (económico o social)	Beneficiario	CURP	RFC	Monto Pagado
							0
							0
							0
							0
							0

OAXACA
GOBIERNO DEL ESTADO

HANGAR
Dirección General del Hangar Oficial del Gobierno del Estado

DIRECCION GENERAL DEL HANGAR OFICIAL DEL GOBIERNO
Estado de Situación Financiera Detallado - LDF
Al 30 de septiembre de 2023 y al 31 de diciembre de 2022
(PESOS)

Concepto	30 de septiembre 2023	31 de diciembre 2022	Concepto	30 de septiembre 2023	31 de diciembre 2022
ACTIVO			**PASIVO**		
Activo Circulante			**Pasivo Circulante**		
Efectivo y Equivalentes	59,383	2,550	Cuentas por Pagar a Corto Plazo	726,239	1,002,424
Efectivo			Servicios Personales por Pagar a Corto Plazo		
Bancos/Tesorería			Proveedores por Pagar a Corto Plazo		
Bancos/Dependencias y Otros	59,383	2,550	Contratistas por Obras Públicas por Pagar a Corto Plazo		
Inversiones Temporales (Hasta 3 meses)			Participaciones y Aportaciones por Pagar a Corto Plazo		
Fondos con Afectación Específica			Transferencias Otorgadas por Pagar a Corto Plazo	18,468	501,465
Depósitos de Fondos de Terceros en Garantía y/o Administración			Intereses, Comisiones y Otros Gastos de la Deuda Pública por Pagar a Corto Plazo		
Otros Efectivos y Equivalentes			Retenciones y Contribuciones por Pagar a Corto Plazo	257,448	355,979
Derechos a Recibir Efectivo o Equivalentes	668,521	999,874	Devoluciones de la Ley de Ingresos por Pagar a Corto Plazo		
Inversiones Financieras de Corto Plazo			Otras Cuentas por Pagar a Corto Plazo	450,322	144,980
Cuentas por Cobrar a Corto Plazo			Documentos por Pagar a Corto Plazo	0	0
Deudores Diversos por Cobrar a Corto Plazo	668,521	999,874	Documentos Comerciales por Pagar a Corto Plazo		
Ingresos por Recuperar a Corto Plazo			Documentos con Contratistas por Obras Públicas por Pagar a Corto Plazo		
Deudores por Anticipos de la Tesorería a Corto Plazo			Otros Documentos por Pagar a Corto Plazo		
Préstamos Otorgados a Corto Plazo			Porción a Corto Plazo de la Deuda Pública a Largo Plazo	0	0
Otros Derechos a Recibir Efectivo o Equivalentes a Corto Plazo			Porción a Corto Plazo de la Deuda Pública		
Derechos a Recibir Bienes o Servicios	0	0	Porción a Corto Plazo de Arrendamiento Financiero		
Anticipo a Proveedores por Adquisición de Bienes y Prestación de Servicios a Corto Plazo			Títulos y Valores a Corto Plazo		
Anticipo a Proveedores por Adquisición de Bienes Inmuebles y Muebles a Corto Plazo			Pasivos Diferidos a Corto Plazo	0	0
Anticipo a Proveedores por Adquisición de Bienes Intangibles a Corto Plazo			Ingresos Cobrados por Adelantado a Corto Plazo		
Anticipo a Contratistas por Obras Públicas a Corto Plazo			Intereses Cobrados por Adelantado a Corto Plazo		
Otros Derechos a Recibir Bienes o Servicios a Corto Plazo			Otros Pasivos Diferidos a Corto Plazo		
Inventarios	0	0	Fondos y Bienes de Terceros en Garantía y/o Administración a Corto Plazo	0	0
Inventario de Mercancías para Venta			Fondos en Garantía a Corto Plazo		
Inventario de Mercancías Terminadas			Fondos en Administración a Corto Plazo		
Inventario de Mercancías en Proceso de Elaboración			Fondos Contingentes a Corto Plazo		
Inventario de Materias Primas, Materiales y Suministros para Producción			Fondos de Fideicomisos, Mandatos y Contratos Análogos a Corto Plazo		
Bienes en Tránsito			Otros Fondos de Terceros en Garantía y/o Administración a Corto Plazo		
Almacenes			Valores y Bienes en Garantía a Corto Plazo		
Estimación por Pérdida o Deterioro de Activos Circulantes	0	0	Provisiones a Corto Plazo	0	0
Estimaciones para Cuentas Incobrables por Derechos a Recibir Efectivo o Equivalentes			Provisión para Demandas y Juicios a Corto Plazo		
Estimación por Deterioro de Inventarios			Provisión para Contingencias a Corto Plazo		
Otros Activos Circulantes	0	0	Otras Provisiones a Corto Plazo		
Valores en Garantía			Otros Pasivos a Corto Plazo	0	0
Bienes en Garantía (excluye depósitos de fondos)			Ingresos por Clasificar		
Bienes Derivados de Embargos, Decomisos, Aseguramientos y Dación en Pago			Recaudación por Participar		
Adquisición con Fondos de Terceros			Otros Pasivos Circulantes		
Total de Activos Circulantes	**727,905**	**1,002,424**	**Total de Pasivos Circulantes**	**726,239**	**1,002,424**
Activo No Circulante			**Pasivo No Circulante**		
Inversiones Financieras a Largo Plazo			Cuentas por Pagar a Largo Plazo		
Derechos a Recibir Efectivo o Equivalentes a Largo Plazo			Documentos por Pagar a Largo Plazo		
Bienes Inmuebles, Infraestructura y Construcciones en Proceso			Deuda Pública a Largo Plazo		
Bienes Muebles	106,072,601	106,249,815	Pasivos Diferidos a Largo Plazo		
Activos Intangibles			Fondos y Bienes de Terceros en Garantía y/o en Administración a Largo Plazo		
Depreciación, Deterioro y Amortización Acumulada de Bienes	-83,386,837	-83,086,291	Provisiones a Largo Plazo		
Activos Diferidos					
Estimación por Pérdida o Deterioro de Activos no Circulantes			**Total de Pasivos No Circulantes**	**0**	**0**
Otros Activos no Circulantes					
			Total del Pasivo	**726,239**	**1,002,424**
Total de Activos No Circulantes	**22,685,764**	**23,163,524**			
			HACIENDA PÚBLICA/PATRIMONIO		
Total del Activo	**23,413,669**	**24,165,948**			
			Hacienda Pública/Patrimonio Contribuido	105,351,089	105,390,350
			Aportaciones		
			Donaciones de Capital		
			Actualización de la Hacienda Pública/Patrimonio	105,351,089	105,390,350
			Hacienda Pública/Patrimonio Generado	-82,663,659	-82,226,826
			Resultados del Ejercicio (Ahorro/ Desahorro)	-300,546	-82,261,626
			Resultados de Ejercicios Anteriores	-82,363,113	34,800
			Revalúos		
			Reservas		
			Rectificaciones de Resultados de Ejercicios Anteriores		
			Exceso o Insuficiencia en la Actualización de la Hacienda Pública/Patrimonio	0	0
			Resultado por Posición Monetaria		
			Resultado por Tenencia de Activos no Monetarios		
			Total Hacienda Pública/Patrimonio	**22,687,430**	**23,163,524**
			Total del Pasivo y Hacienda Pública/Patrimonio	**23,413,669**	**24,165,948**

DIRECCION GENERAL DEL HANGAR OFICIAL DEL GOBIERNO DEL ESTADO
Balance Presupuestario - LDF
Del 1 de enero al 30 de septiembre de 2023
(PESOS)

Concepto	Estimado/ Aprobado	Devengado	Recaudado/ Pagado
A. Ingresos Totales (A = A1+A2+A3)	**66,340,492.73**	**42,433,059.40**	**42,433,059.40**
A1. Ingresos de Libre Disposición	66,340,492.73	42,433,059.40	42,433,059.40
A2. Transferencias Federales Etiquetadas			
A3. Financiamiento Neto			
B. Egresos Presupuestarios [1] (B = B1+B2)	**66,340,492.73**	**42,433,059.40**	**32,461,436.80**
B1. Gasto No Etiquetado (sin incluir Amortización de la Deuda Pública)	66,340,492.73	42,433,059.40	32,461,436.80
B2. Gasto Etiquetado (sin incluir Amortización de la Deuda Pública)			
C. Remanentes del Ejercicio Anterior (C = C1 + C2)			
C1. Remanentes de Ingresos de Libre Disposición aplicados en el periodo			
C2. Remanentes de Transferencias Federales Etiquetadas aplicados en el periodo			
I. Balance Presupuestario (I = A – B + C)	-	-	**9,971,622.60**
II. Balance Presupuestario sin Financiamiento Neto (II = I - A3)	-	-	**9,971,622.60**
III. Balance Presupuestario sin Financiamiento Neto y sin Remanentes del Ejercicio Anterior (III= II - C)	-	-	**9,971,622.60**

Concepto	Aprobado	Devengado	Pagado
E. Intereses, Comisiones y Gastos de la Deuda (E = E1+E2)	-	-	-
E1. Intereses, Comisiones y Gastos de la Deuda con Gasto No Etiquetado			
E2. Intereses, Comisiones y Gastos de la Deuda con Gasto Etiquetado			
IV. Balance Primario (IV = III + E)	-	-	**9,971,622.60**

Concepto	Estimado/ Aprobado	Devengado	Recaudado/ Pagado
F. Financiamiento (F = F1 + F2)	-	-	-
F1. Financiamiento con Fuente de Pago de Ingresos de Libre Disposición			
F2. Financiamiento con Fuente de Pago de Transferencias Federales Etiquetadas			
G. Amortización de la Deuda (G = G1 + G2)	-	-	-
G1. Amortización de la Deuda Pública con Gasto No Etiquetado			
G2. Amortización de la Deuda Pública con Gasto Etiquetado			
A3. Financiamiento Neto (A3 = F – G)	-	-	-

Concepto	Estimado/ Aprobado	Devengado	Recaudado/ Pagado
A1. Ingresos de Libre Disposición	66,340,492.73	42,433,059.40	42,433,059.40
A3.1 Financiamiento Neto con Fuente de Pago de Ingresos de Libre Disposición (A3.1 = F1 – G1)	-	-	-
F1. Financiamiento con Fuente de Pago de Ingresos de Libre Disposición			
G1. Amortización de la Deuda Pública con Gasto No Etiquetado			
B1. Gasto No Etiquetado (sin incluir Amortización de la Deuda Pública)	66,340,492.73	42,433,059.40	42,433,059.40
C1. Remanentes de Ingresos de Libre Disposición aplicados en el periodo			
V. Balance Presupuestario de Recursos Disponibles (V = A1 + A3.1 – B 1 + C1)	-	-	-
VI. Balance Presupuestario de Recursos Disponibles sin Financiamiento Neto (VI = V – A3.1)	-	-	-

Concepto	Estimado/ Aprobado	Devengado	Recaudado/
A2. Transferencias Federales Etiquetadas	-	-	-
A3.2 Financiamiento Neto con Fuente de Pago de Transferencias Federales Etiquetadas (A3.2 = F2 – G2)	-	-	-
F2. Financiamiento con Fuente de Pago de Transferencias Federales Etiquetadas			
G2. Amortización de la Deuda Pública con Gasto Etiquetado			
B2. Gasto Etiquetado (sin incluir Amortización de la Deuda Pública)	-	-	-
C2. Remanentes de Transferencias Federales Etiquetadas aplicados en el periodo			
VII. Balance Presupuestario de Recursos Etiquetados (VII = A2 + A3.2 – B2 + C2)	-	-	-
VIII. Balance Presupuestario de Recursos Etiquetados sin Financiamiento Neto (VIII = VII – A3.2)	-	-	-

OAXACA
GOBIERNO DEL ESTADO

HANGAR
Dirección General del Hangar Oficial del Gobierno del Estado

DIRECCION GENERAL DEL HANGAR OFICIAL DEL GOBIERNO DEL ESTADO
Estado Analítico de Ingreso Detallado - LDF
Del 1 de enero al 30 de septiembre de 2023
(PESOS)

Concepto	Ingreso					Diferencia
	Estimado	Ampliaciones/ (Reducciones)	Modificado	Devengado	Recaudado	
Ingresos de Libre Disposición						
A. Impuestos						
B. Cuotas y Aportaciones de Seguridad Social						
C. Contribuciones de Mejoras						
D. Derechos						
E. Productos						
F. Aprovechamientos						
G. Ingresos por Ventas de Bienes y Servicios						
H. Participaciones (H=h1+h2+h3+h4+h5+h6+h7+h8+h9+h10+h11)	-	-	-	-	-	-
h1) Fondo General de Participaciones						
h2) Fondo de Fomento Municipal						
h3) Fondo de Fiscalización y Recaudación						
h4) Fondo de Compensación						
h5) Fondo de Extracción de Hidrocarburos						
h6) Impuesto Especial Sobre Producción y Servicios						
h7) 0.136% de la Recaudación Federal Participable						
h8) 3.17% Sobre Extracción de Petróleo						
h9) Gasolinas y Diésel						
h10) Fondo del Impuesto Sobre la Renta						
h11) Fondo de Estabilización de los Ingresos de las Entidades Federativas						
I. Incentivos Derivados de la Colaboración Fiscal (I=i1+i2+i3+i4+i5)	-	-	-	-	-	-
i1) Tenencia o Uso de Vehículos						
i2) Fondo de Compensación ISAN						
i3) Impuesto Sobre Automóviles Nuevos						
i4) Fondo de Compensación de Repecos-Intermedios						
i5) Otros Incentivos Económicos						
J. Transferencias	66,340,492.73	- 2,635,038.52	63,705,454.21	42,433,059.40	42,433,059.40	- 23,907,433.33
K. Convenios						
k1) Otros Convenios y Subsidios						
L. Otros Ingresos de Libre Disposición (L=l1+l2)	-	-	-	-	-	-
l1) Participaciones en Ingresos Locales						
l2) Otros Ingresos de Libre Disposición						
I. Total de Ingresos de Libre Disposición (I=A+B+C+D+E+F+G+H+I+J+K+L)	**66,340,492.73**	**- 2,635,038.52**	**63,705,454.21**	**42,433,059.40**	**42,433,059.40**	**- 23,907,433.33**
Ingresos Excedentes de Ingresos de Libre Disposición						
Transferencias Federales Etiquetadas						
A. Aportaciones (A=a1+a2+a3+a4+a5+a6+a7+a8)	-	-	-	-	-	-
a1) Fondo de Aportaciones para la Nómina Educativa y Gasto Operativo						
a2) Fondo de Aportaciones para los Servicios de Salud						
a3) Fondo de Aportaciones para la Infraestructura Social						
a4) Fondo de Aportaciones para el Fortalecimiento de los Municipios y de las Demarcaciones Territoriales del Distrito Federal						
a5) Fondo de Aportaciones Múltiples						
a6) Fondo de Aportaciones para la Educación Tecnológica y de Adultos						
a7) Fondo de Aportaciones para la Seguridad Pública de los Estados y del Distrito Federal						
a8) Fondo de Aportaciones para el Fortalecimiento de las Entidades Federativas						
B. Convenios (B=b1+b2+b3+b4)	-	-	-	-	-	-
b1) Convenios de Protección Social en Salud						
b2) Convenios de Descentralización						
b3) Convenios de Reasignación						
b4) Otros Convenios y Subsidios						
C. Fondos Distintos de Aportaciones (C=c1+c2)	-	-	-	-	-	-
c1) Fondo para Entidades Federativas y Municipios Productores de Hidrocarburos						
c2) Fondo Minero						
D. Transferencias, Subsidios y Subvenciones, y Pensiones y Jubilaciones						
E. Otras Transferencias Federales Etiquetadas						
II. Total de Transferencias Federales Etiquetadas (II = A + B + C + D + E)	**-**	**-**	**-**	**-**	**-**	**-**
III. Ingresos Derivados de Financiamientos (III = A)	**-**	**-**	**-**	**-**	**-**	**-**
A. Ingresos Derivados de Financiamientos						
IV. Total de Ingresos (IV = I + II + III)	**66,340,492.73**	**- 2,635,038.52**	**63,705,454.21**	**42,433,059.40**	**42,433,059.40**	**- 23,907,433.33**
Datos Informativos						
1. Ingresos Derivados de Financiamientos con Fuente de Pago de Ingresos de Libre Disposición						
2. Ingresos Derivados de Financiamientos con Fuente de Pago de Transferencias Federales Etiquetadas						
3. Ingresos Derivados de Financiamientos (3 = 1 + 2)	**-**	**-**	**-**	**-**	**-**	**-**

OAXACA
GOBIERNO DEL ESTADO

HANGAR
Dirección General del Hangar Oficial del Gobierno del Estado

DIRECCION GENERAL DEL HANGAR OFICIAL DEL GOBIERNO DEL ESTADO
Informe Analítico de la Deuda Pública y Otros Pasivos - LDF
Del 1 de enero al 30 de septiembre de 2023
(PESOS)

Denominación de la Deuda Pública y Otros Pasivos	Saldo al 31 de diciembre de 2022 (e)	Disposiciones del Periodo (e)	Amortizaciones del Periodo (f)	Revaluaciones, Reclasificaciones y Otros Ajustes (g)	Saldo Final del Periodo (h) h=d+e-f+g	Pago de Intereses del Periodo (i)	Pago de Comisiones y demás costos asociados durante el Periodo (j)
1. Deuda Pública (I=A+B)							
A. Corto Plazo (A=a1+a2+a3)							
a1) Instituciones de Crédito							
a2) Títulos y Valores							
a3) Arrendamientos Financieros							
B. Largo Plazo (B=b1+b2+b3)							
b1) Instituciones de Crédito							
b2) Títulos y Valores							
b3) Arrendamientos Financieros							
2. Otros Pasivos	1,002,424.19				726,238.51		
3. Total de la Deuda Pública y Otros Pasivos (3=1+2)	1,002,424.19				726,238.51		
4. Deuda Contingente [1] (Informativo)							
A. Deuda Contingente 1							
B. Deuda Contingente 2							
C. Deuda Contingente XX							
5. Valor de Instrumentos Bono Cupón Cero [2] (Informativo)							
A. Instrumento Bono Cupón Cero 1							
B. Instrumento Bono Cupón Cero 2							
C. Instrumento Bono Cupón Cero XX							

[1] Se refiere a cualquier Financiamiento sin fuente o garantía de pago definida, que sea asumida de manera solidaria o subsidiaria por las Entidades Federativas con sus Municipios, organismos descentralizados y empresas de participación estatal mayoritaria y fideicomisos, locales o municipales, y por los Municipios con sus respectivos organismos descentralizados y empresas de participación municipal mayoritaria.

[2] Se refiere al valor del Bono Cupón Cero que respalda el pago de los créditos asociados al mismo (Activo).

Obligaciones a Corto Plazo (k)	Monto Contratado (l)	Plazo Pactado (m)	Tasa de Interés (n)	Comisiones y Costos Relacionados (o)	Tasa Efectiva (p)
6. Obligaciones a Corto Plazo (Informativo)					
A. Crédito 1					
B. Crédito 2					
C. Crédito XX					

OAXACA
GOBIERNO DEL ESTADO

HANGAR
Dirección General del Hangar Oficial del Gobierno del Estado

DIRECCION GENERAL DEL HANGAR OFICIAL DEL GOBIERNO DEL ESTADO
Informe Analítico de Obligaciones Diferentes de Financiamientos - LDF
Del 1 de enero al 30 de septiembre de 2023
(PESOS)

Denominación de las Obligaciones Diferentes de Financiamiento (c)	Fecha del Contrato (d)	Fecha de inicio de operación del proyecto (e)	Fecha de vencimiento (f)	Monto de la inversión pactado (g)	Plazo pactado (h)	Monto promedio mensual del pago de la contraprestación (i)	Monto promedio mensual del pago de la contraprestación correspondiente al pago de inversión (j)	Monto pagado de la inversión al 30 de septiembre de 2023 (k)	Monto pagado de la inversión actualizado al 30 de septiembre de 2023 (l)	Saldo pendiente por pagar de la inversión al 30 de septiembre de 2023 (m=g-l)
A. Asociaciones Público Privadas (APP's) (A=a+b+c+d)										
a) APP 1										
b) APP 2										
c) APP 3										
d) APP XX										
B. Otros Instrumentos (B=a+b+c+d)										
a) Otro Instrumento 1										
b) Otro Instrumento 2										
c) Otro Instrumento 3										
d) Otro Instrumento XX										
C. Total de Obligaciones Diferentes de Financiamiento (C=A+B)										

No aplica

OAXACA
GOBIERNO DEL ESTADO

HANGAR
Dirección General del Hangar Oficial del Gobierno del Estado

DIRECCION GENERAL DEL HANGAR OFICIAL DEL GOBIERNO DEL ESTADO
Estado Analitico del Ejercicio del Presupuesto de Egresos Detallado - LDF
Clasificación por Objeto del Gasto (Capítulo y Concepto)
Del 1 de enero al 30 de septiembre de 2023
(PESOS)

Concepto	Egresos					Subejercicio
	Aprobado	Ampliaciones/ (Reducciones)	Modificado	Devengado	Pagado	
I. Gasto No Etiquetado (I=A+B+C+D+E+F+G+H+I)	**66,340,492.73**	**- 2,635,038.52**	**63,705,454.21**	**42,433,059.40**	**32,461,436.80**	**21,272,394.81**
A. Servicios Personales (A=a1+a2+a3+a4+a5+a6+a7)	**-**	**-**	**-**	**-**	**-**	**-**
a1) Remuneraciones al Personal de Carácter Permanente	-	-	-	-	-	-
a2) Remuneraciones al Personal de Carácter Transitorio	-	-	-	-	-	-
a3) Remuneraciones Adicionales y Especiales	-	-	-	-	-	-
a4) Seguridad Social	-	-	-	-	-	-
a5) Otras Prestaciones Sociales y Económicas	-	-	-	-	-	-
a6) Previsiones	-	-	-	-	-	-
a7) Pago de Estímulos a Servidores Públicos	-	-	-	-	-	-
B. Materiales y Suministros (B=b1+b2+b3+b4+b5+b6+b7+b8+b9)	**-**	**-**	**-**	**-**	**-**	**-**
b1) Materiales de Administración, Emisión de Documentos y Artículos Oficiales	-	-	-	-	-	-
b2) Alimentos y Utensilios	-	-	-	-	-	-
b3) Materias Primas y Materiales de Producción y Comercialización	-	-	-	-	-	-
b4) Materiales y Artículos de Construcción y de Reparación	-	-	-	-	-	-
b5) Productos Químicos, Farmacéuticos y de Laboratorio	-	-	-	-	-	-
b6) Combustibles, Lubricantes y Aditivos	-	-	-	-	-	-
b7) Vestuario, Blancos, Prendas de Protección y Artículos Deportivos	-	-	-	-	-	-
b8) Materiales y Suministros Para Seguridad	-	-	-	-	-	-
b9) Herramientas, Refacciones y Accesorios Menores	-	-	-	-	-	-
C. Servicios Generales (C=c1+c2+c3+c4+c5+c6+c7+c8+c9)	-	-	-	-	-	-
c1) Servicios Básicos	-	-	-	-	-	-
c2) Servicios de Arrendamiento	-	-	-	-	-	-
c3) Servicios Profesionales, Científicos, Técnicos y Otros Servicios	-	-	-	-	-	-
c4) Servicios Financieros, Bancarios y Comerciales	-	-	-	-	-	-
c5) Servicios de Instalación, Reparación, Mantenimiento y Conservación	-	-	-	-	-	-
c6) Servicios de Comunicación Social y Publicidad	-	-	-	-	-	-
c7) Servicios de Traslado y Viáticos	-	-	-	-	-	-
c8) Servicios Oficiales	-	-	-	-	-	-
c9) Otros Servicios Generales	-	-	-	-	-	-
D. Transferencias, Asignaciones, Subsidios y Otras Ayudas (D=d1+d2+d3+d4+d5+d6+d7+d8+d9)	**66,340,492.73**	**- 3,006,238.52**	**63,334,254.21**	**42,433,059.40**	**32,461,436.80**	**20,901,194.81**
d1) Transferencias Internas y Asignaciones al Sector Público	66,340,492.73	- 3,006,238.52	63,334,254.21	42,433,059.40	32,461,436.80	20,901,194.81
d2) Transferencias al Resto del Sector Público	-	-	-	-	-	-
d3) Subsidios y Subvenciones	-	-	-	-	-	-
d4) Ayudas Sociales	-	-	-	-	-	-
d5) Pensiones y Jubilaciones	-	-	-	-	-	-
d6) Transferencias a Fideicomisos, Mandatos y Otros Análogos	-	-	-	-	-	-
d7) Transferencias a la Seguridad Social	-	-	-	-	-	-
d8) Donativos	-	-	-	-	-	-
d9) Transferencias al Exterior	-	-	-	-	-	-
E. Bienes Muebles, Inmuebles e Intangibles (E=e1+e2+e3+e4+e5+e6+e7+e8+e9)	**-**	**371,200.00**	**371,200.00**	**-**	**-**	**371,200.00**
e1) Mobiliario y Equipo de Administración	-	371,200.00	371,200.00	-	-	371,200.00
e2) Mobiliario y Equipo Educacional y Recreativo	-	-	-	-	-	-
e3) Equipo e Instrumental Médico y de Laboratorio	-	-	-	-	-	-
e4) Vehículos y Equipo de Transporte	-	-	-	-	-	-
e5) Equipo de Defensa y Seguridad	-	-	-	-	-	-
e6) Maquinaria, Otros Equipos y Herramientas	-	-	-	-	-	-
e7) Activos Biológicos	-	-	-	-	-	-
e8) Bienes Inmuebles	-	-	-	-	-	-
e9) Activos Intangibles	-	-	-	-	-	-
F. Inversión Pública (F=f1+f2+f3)	**-**	**-**	**-**	**-**	**-**	**-**
f1) Obra Pública en Bienes de Dominio Público	-	-	-	-	-	-
f2) Obra Pública en Bienes Propios	-	-	-	-	-	-
f3) Proyectos Productivos y Acciones de Fomento	-	-	-	-	-	-
G. Inversiones Financieras y Otras Provisiones (G=g1+g2+g3+g4+g5+g6+g7)	**-**	**-**	**-**	**-**	**-**	**-**
g1) Inversiones Para el Fomento de Actividades Productivas	-	-	-	-	-	-
g2) Acciones y Participaciones de Capital	-	-	-	-	-	-
g3) Compra de Títulos y Valores	-	-	-	-	-	-
g4) Concesión de Préstamos	-	-	-	-	-	-
g5) Inversiones en Fideicomisos, Mandatos y Otros Análogos	-	-	-	-	-	-
Fideicomiso de Desastres Naturales (Informativo)						
g6) Otras Inversiones Financieras	-	-	-	-	-	-
g7) Provisiones para Contingencias y Otras Erogaciones Especiales	-	-	-	-	-	-
H. Participaciones y Aportaciones (H=h1+h2+h3)	**-**	**-**	**-**	**-**	**-**	**-**
h1) Participaciones	-	-	-	-	-	-
h2) Aportaciones	-	-	-	-	-	-
h3) Convenios	-	-	-	-	-	-
I. Deuda Pública (I=i1+i2+i3+i4+i5+i6+i7)	**-**	**-**	**-**	**-**	**-**	**-**
i1) Amortización de la Deuda Pública	-	-	-	-	-	-
i2) Intereses de la Deuda Pública	-	-	-	-	-	-
i3) Comisiones de la Deuda Pública	-	-	-	-	-	-
i4) Gastos de la Deuda Pública	-	-	-	-	-	-
i5) Costo por Coberturas	-	-	-	-	-	-
i6) Apoyos Financieros	-	-	-	-	-	-
i7) Adeudos de Ejercicios Fiscales Anteriores (ADEFAS)	-	-	-	-	-	-

Concepto	Egresos					Subejercicio
	Aprobado	Ampliaciones/ (Reducciones)	Modificado	Devengado	Pagado	
II. Gasto Etiquetado (II=A+B+C+D+E+F+G+H+I)	-	-	-	-	-	-
A. Servicios Personales (A=a1+a2+a3+a4+a5+a6+a7)	-	-	-	-	-	-
a1) Remuneraciones al Personal de Carácter Permanente	-	-	-	-	-	-
a2) Remuneraciones al Personal de Carácter Transitorio	-	-	-	-	-	-
a3) Remuneraciones Adicionales y Especiales	-	-	-	-	-	-
a4) Seguridad Social	-	-	-	-	-	-
a5) Otras Prestaciones Sociales y Económicas	-	-	-	-	-	-
a6) Previsiones	-	-	-	-	-	-
a7) Pago de Estímulos a Servidores Públicos	-	-	-	-	-	-
B. Materiales y Suministros (B=b1+b2+b3+b4+b5+b6+b7+b8+b9)	-	-	-	-	-	-
b1) Materiales de Administración, Emisión de Documentos y Artículos Oficiales	-	-	-	-	-	-
b2) Alimentos y Utensilios	-	-	-	-	-	-
b3) Materias Primas y Materiales de Producción y Comercialización	-	-	-	-	-	-
b4) Materiales y Artículos de Construcción y de Reparación	-	-	-	-	-	-
b5) Productos Químicos, Farmacéuticos y de Laboratorio	-	-	-	-	-	-
b6) Combustibles, Lubricantes y Aditivos	-	-	-	-	-	-
b7) Vestuario, Blancos, Prendas de Protección y Artículos Deportivos	-	-	-	-	-	-
b8) Materiales y Suministros Para Seguridad	-	-	-	-	-	-
b9) Herramientas, Refacciones y Accesorios Menores	-	-	-	-	-	-
C. Servicios Generales (C=c1+c2+c3+c4+c5+c6+c7+c8+c9)	-	-	-	-	-	-
c1) Servicios Básicos	-	-	-	-	-	-
c2) Servicios de Arrendamiento	-	-	-	-	-	-
c3) Servicios Profesionales, Científicos, Técnicos y Otros Servicios	-	-	-	-	-	-
c4) Servicios Financieros, Bancarios y Comerciales	-	-	-	-	-	-
c5) Servicios de Instalación, Reparación, Mantenimiento y Conservación	-	-	-	-	-	-
c6) Servicios de Comunicación Social y Publicidad	-	-	-	-	-	-
c7) Servicios de Traslado y Viáticos	-	-	-	-	-	-
c8) Servicios Oficiales	-	-	-	-	-	-
c9) Otros Servicios Generales	-	-	-	-	-	-
D. Transferencias, Asignaciones, Subsidios y Otras Ayudas (D=d1+d2+d3+d4+d5+d6+d7+d8+d9)	-	-	-	-	-	-
d1) Transferencias Internas y Asignaciones al Sector Público	-	-	-	-	-	-
d2) Transferencias al Resto del Sector Público	-	-	-	-	-	-
d3) Subsidios y Subvenciones	-	-	-	-	-	-
d4) Ayudas Sociales	-	-	-	-	-	-
d5) Pensiones y Jubilaciones	-	-	-	-	-	-
d6) Transferencias a Fideicomisos, Mandatos y Otros Análogos	-	-	-	-	-	-
d7) Transferencias a la Seguridad Social	-	-	-	-	-	-
d8) Donativos	-	-	-	-	-	-
d9) Transferencias al Exterior	-	-	-	-	-	-
E. Bienes Muebles, Inmuebles e Intangibles (E=e1+e2+e3+e4+e5+e6+e7+e8+e9)	-	-	-	-	-	-
e1) Mobiliario y Equipo de Administración	-	-	-	-	-	-
e2) Mobiliario y Equipo Educacional y Recreativo	-	-	-	-	-	-
e3) Equipo e Instrumental Médico y de Laboratorio	-	-	-	-	-	-
e4) Vehículos y Equipo de Transporte	-	-	-	-	-	-
e5) Equipo de Defensa y Seguridad	-	-	-	-	-	-
e6) Maquinaria, Otros Equipos y Herramientas	-	-	-	-	-	-
e7) Activos Biológicos	-	-	-	-	-	-
e8) Bienes Inmuebles	-	-	-	-	-	-
e9) Activos Intangibles	-	-	-	-	-	-
F. Inversión Pública (F=f1+f2+f3)	-	-	-	-	-	-
f1) Obra Pública en Bienes de Dominio Público	-	-	-	-	-	-
f2) Obra Pública en Bienes Propios	-	-	-	-	-	-
f3) Proyectos Productivos y Acciones de Fomento	-	-	-	-	-	-
G. Inversiones Financieras y Otras Provisiones (G=g1+g2+g3+g4+g5+g6+g7)	-	-	-	-	-	-
g1) Inversiones Para el Fomento de Actividades Productivas	-	-	-	-	-	-
g2) Acciones y Participaciones de Capital	-	-	-	-	-	-
g3) Compra de Títulos y Valores	-	-	-	-	-	-
g4) Concesión de Préstamos	-	-	-	-	-	-
g5) Inversiones en Fideicomisos, Mandatos y Otros Análogos	-	-	-	-	-	-
Fideicomiso de Desastres Naturales (Informativo)	-	-	-	-	-	-
g6) Otras Inversiones Financieras	-	-	-	-	-	-
g7) Provisiones para Contingencias y Otras Erogaciones Especiales	-	-	-	-	-	-
H. Participaciones y Aportaciones (H=h1+h2+h3)	-	-	-	-	-	-
h1) Participaciones	-	-	-	-	-	-
h2) Aportaciones	-	-	-	-	-	-
h3) Convenios	-	-	-	-	-	-
I. Deuda Pública (I=i1+i2+i3+i4+i5+i6+i7)	-	-	-	-	-	-
i1) Amortización de la Deuda Pública	-	-	-	-	-	-
i2) Intereses de la Deuda Pública	-	-	-	-	-	-
i3) Comisiones de la Deuda Pública	-	-	-	-	-	-
i4) Gastos de la Deuda Pública	-	-	-	-	-	-
i5) Costo por Coberturas	-	-	-	-	-	-
i6) Apoyos Financieros	-	-	-	-	-	-
i7) Adeudos de Ejercicios Fiscales Anteriores (ADEFAS)	-	-	-	-	-	-
III. Total de Egresos (III = I + II)	**66,340,492.73**	**- 2,635,038.52**	**63,705,454.21**	**42,433,059.40**	**32,461,436.80**	**21,272,394.81**

OAXACA
GOBIERNO DEL ESTADO

HANGAR
Dirección General del Hangar Oficial del Gobierno del Estado

DIRECCION GENERAL DEL HANGAR OFICIAL DEL GOBIERNO DEL ESTADO
Estado Analítico del Ejercicio del Presupuesto de Egresos Detallado - LDF
Clasificación Administrativa
Del 1 de enero al 30 de septiembre de 2023
(PESOS)

Concepto	Egresos					Subejercicio
	Aprobado	Ampliaciones/ (Reducciones)	Modificado	Devengado	Pagado	
I. Gasto No Etiquetado (I=A+B+C+D+E+F+G+H)	66,340,492.73	- 2,635,038.52	63,705,454.21	42,433,059.40	42,433,059.40	21,272,394.81
DIRECCION GENERAL DEL HANGAR OFICIAL	66,340,492.73	- 2,635,038.52	63,705,454.21	42,433,059.40	42,433,059.40	21,272,394.81
II. Gasto Etiquetado (II=A+B+C+D+E+F+G+H)	-	-	-	-	-	-
III. Total de Egresos (III = I + II)	66,340,492.73	- 2,635,038.52	63,705,454.21	42,433,059.40	42,433,059.40	21,272,394.81

OAXACA
GOBIERNO DEL ESTADO

HANGAR
Dirección General del Hangar Oficial del Gobierno del Estado

DIRECCION GENERAL DEL HANGAR OFICIAL DEL GOBIERNO DEL ESTADO
Estado Analítico del Ejercicio del Presupuesto de Egresos Detallado - LDF
Clasificación Funcional (Finalidad y Función)
Del 1 de enero al 30 de septiembre de 2023
(PESOS)

Concepto	Egresos					Subejercicio
	Aprobado	Ampliaciones/ (Reducciones)	Modificado	Devengado	Pagado	
I. Gasto No Etiquetado (I=A+B+C+D)	**66,340,492.73**	**- 2,635,038.52**	**63,705,454.21**	**42,433,059.40**	**32,461,436.80**	**21,272,394.81**
A. Gobierno (A=a1+a2+a3+a4+a5+a6+a7+a8)	**66,340,492.73**	**- 2,635,038.52**	**63,705,454.21**	**42,433,059.40**	**32,461,436.80**	**21,272,394.81**
a1) Legislación	-	-	-	-	-	-
a2) Justicia	-	-	-	-	-	-
a3) Coordinación de la Política de Gobierno	66,340,492.73	- 2,635,038.52	63,705,454.21	42,433,059.40	32,461,436.80	21,272,394.81
a4) Relaciones Exteriores	-	-	-	-	-	-
a5) Asuntos Financieros y Hacendarios	-	-	-	-	-	-
a6) Seguridad Nacional	-	-	-	-	-	-
a7) Asuntos de Orden Público y de Seguridad Interior	-	-	-	-	-	-
a8) Otros Servicios Generales	-	-	-	-	-	-
B. Desarrollo Social (B=b1+b2+b3+b4+b5+b6+b7)	**-**	**-**	**-**	**-**	**-**	**-**
b1) Protección Ambiental	-	-	-	-	-	-
b2) Vivienda y Servicios a la Comunidad	-	-	-	-	-	-
b3) Salud	-	-	-	-	-	-
b4) Recreación, Cultura y Otras Manifestaciones Sociales	-	-	-	-	-	-
b5) Educación	-	-	-	-	-	-
b6) Protección Social	-	-	-	-	-	-
b7) Otros Asuntos Sociales	-	-	-	-	-	-
C. Desarrollo Económico (C=c1+c2+c3+c4+c5+c6+c7+c8+c9)	**-**	**-**	**-**	**-**	**-**	**-**
c1) Asuntos Económicos, Comerciales y Laborales en General	-	-	-	-	-	-
c2) Agropecuaria, Silvicultura, Pesca y Caza	-	-	-	-	-	-
c3) Combustibles y Energía	-	-	-	-	-	-
c4) Minería, Manufacturas y Construcción	-	-	-	-	-	-
c5) Transporte	-	-	-	-	-	-
c6) Comunicaciones	-	-	-	-	-	-
c7) Turismo	-	-	-	-	-	-
c8) Ciencia, Tecnología e Innovación	-	-	-	-	-	-
c9) Otras Industrias y Otros Asuntos Económicos	-	-	-	-	-	-
D. Otras No Clasificadas en Funciones Anteriores (D=d1+d2+d3+d4)	**-**	**-**	**-**	**-**	**-**	**-**
d1) Transacciones de la Deuda Pública / Costo Financiero de la Deuda	-	-	-	-	-	-
d2) Transferencias, Participaciones y Aportaciones Entre Diferentes Niveles y Órdenes de Gobierno	-	-	-	-	-	-
d3) Saneamiento del Sistema Financiero	-	-	-	-	-	-
d4) Adeudos de Ejercicios Fiscales Anteriores	-	-	-	-	-	-
II. Gasto Etiquetado (II=A+B+C+D)	**-**	**-**	**-**	**-**	**-**	**-**
A. Gobierno (A=a1+a2+a3+a4+a5+a6+a7a+a8)	**-**	**-**	**-**	**-**	**-**	**-**
a1) Legislación	-	-	-	-	-	-
a2) Justicia	-	-	-	-	-	-
a3) Coordinación de la Política de Gobierno	-	-	-	-	-	-
a4) Relaciones Exteriores	-	-	-	-	-	-
a5) Asuntos Financieros y Hacendarios	-	-	-	-	-	-
a6) Seguridad Nacional	-	-	-	-	-	-
a7) Asuntos de Orden Público y de Seguridad Interior	-	-	-	-	-	-
a8) Otros Servicios Generales	-	-	-	-	-	-
B. Desarrollo Social (B=b1+b2+b3+b4+b5+b6+b7)	**-**	**-**	**-**	**-**	**-**	**-**
b1) Protección Ambiental	-	-	-	-	-	-
b2) Vivienda y Servicios a la Comunidad	-	-	-	-	-	-
b3) Salud	-	-	-	-	-	-
b4) Recreación, Cultura y Otras Manifestaciones Sociales	-	-	-	-	-	-
b5) Educación	-	-	-	-	-	-
b6) Protección Social	-	-	-	-	-	-
b7) Otros Asuntos Sociales	-	-	-	-	-	-
C. Desarrollo Económico (C=c1+c2+c3+c4+c5+c6+c7+c8+c9)	**-**	**-**	**-**	**-**	**-**	**-**
c1) Asuntos Económicos, Comerciales y Laborales en General	-	-	-	-	-	-
c2) Agropecuaria, Silvicultura, Pesca y Caza	-	-	-	-	-	-
c3) Combustibles y Energía	-	-	-	-	-	-
c4) Minería, Manufacturas y Construcción	-	-	-	-	-	-
c5) Transporte	-	-	-	-	-	-
c6) Comunicaciones	-	-	-	-	-	-
c7) Turismo	-	-	-	-	-	-
c8) Ciencia, Tecnología e Innovación	-	-	-	-	-	-
c9) Otras Industrias y Otros Asuntos Económicos	-	-	-	-	-	-
D. Otras No Clasificadas en Funciones Anteriores (D=d1+d2+d3+d4)	**-**	**-**	**-**	**-**	**-**	**-**
d1) Transacciones de la Deuda Pública / Costo Financiero de la Deuda	-	-	-	-	-	-
d2) Transferencias, Participaciones y Aportaciones Entre Diferentes Niveles y Órdenes de Gobierno	-	-	-	-	-	-
d3) Saneamiento del Sistema Financiero	-	-	-	-	-	-
d4) Adeudos de Ejercicios Fiscales Anteriores	-	-	-	-	-	-
III. Total de Egresos (III = I + II)	**66,340,492.73**	**- 2,635,038.52**	**63,705,454.21**	**42,433,059.40**	**32,461,436.80**	**21,272,394.81**

OAXACA
GOBIERNO DEL ESTADO

HANGAR
Dirección General del Hangar Oficial del Gobierno del Estado

DIRECCION GENERAL DEL HANGAR OFICIAL DEL GOBIERNO DEL ESTADO
Estado Analítico del Ejercicio del Presupuesto de Egresos Detallado - LDF
Clasificación de Servicios Personales por Categoría
Del 1 de enero al 30 de septiembre de 2023
(PESOS)

Concepto	Egresos					Subejercicio
	Aprobado	Ampliaciones/ (Reducciones)	Modificado	Devengado	Pagado	
I. Gasto No Etiquetado (I=A+B+C+D+E+F)	20,533,291.11	- 1,194,996.00	19,338,295.11	13,594,869.25	12,620,750.25	5,743,425.86
A. Personal Administrativo	20,533,291.11	- 1,194,996.00	19,338,295.11	13,594,869.25	12,620,750.25	5,743,425.86
B. Magisterio	-	-	-	-	-	-
C. Servicios de Salud (C=c1+c2)	-	-	-	-	-	-
c1) Personal Administrativo	-	-	-	-	-	-
c2) Personal Médico, paramédico y afín	-	-	-	-	-	-
D. Seguridad Pública	-	-	-	-	-	-
E. Gastos asociados a la implementación de nuevas leyes federales o reformas a las mismas (E=e1+e2)	-	-	-	-	-	-
e1) Nombre del Programa o Ley 1	-	-	-	-	-	-
e2) Nombre del Programa o Ley 2	-	-	-	-	-	-
F. Sentencias laborales definitivas	-	-	-	-	-	-
II. Gasto Etiquetado (I=A+B+C+D+E+F)	-	-	-	-	-	-
A. Personal Administrativo	-	-	-	-	-	-
B. Magisterio	-	-	-	-	-	-
C. Servicios de Salud (C=c1+c2)	-	-	-	-	-	-
c1) Personal Administrativo	-	-	-	-	-	-
c2) Personal Médico, paramédico y afín	-	-	-	-	-	-
D. Seguridad Pública	-	-	-	-	-	-
E. Gastos asociados a la implementación de nuevas leyes federales o reformas a las mismas (E=e1+e2)	-	-	-	-	-	-
e1) Nombre del Programa o Ley 1	-	-	-	-	-	-
e2) Nombre del Programa o Ley 2	-	-	-	-	-	-
F. Sentencias laborales definitivas	-	-	-	-	-	-
III. Total de Gasto en Servicios Personales (III = I + II)	20,533,291.11	- 1,194,996.00	19,338,295.11	13,594,869.25	12,620,750.25	5,743,425.86

DIRECCION GENERAL DEL HANGAR OFICIAL DEL GOBIERNO DEL ESTADO Informe sobre Estudios Actuariales - LDF					
	Pensiones y jubilaciones	Salud	Riesgos de trabajo	Invalidez y vida	Otras prestaciones sociales
Tipo de Sistema					
Prestación laboral o Fondo general para trabajadores del estado o municipio					
Beneficio definido, Contribución definida o Mixto					
Población afiliada					
Activos					
Edad máxima					
Edad mínima					
Edad promedio					
Pensionados y Jubilados					
Edad máxima					
Edad mínima					
Edad promedio					
Beneficiarios					
Promedio de años de servicio (trabajadores activos)					
Aportación individual al plan de pensión como % del salario					
Aportación del ente público al plan de pensión como % del salario					
Crecimiento esperado de los pensionados y jubilados (como %)					
Crecimiento esperado de los activos (como %)					
Edad de Jubilación o Pensión					
Esperanza de vida					
Ingresos del Fondo					
Ingresos Anuales al Fondo de Pensiones					
Nómina anual					
Activos					
Pensionados y Jubilados					
Beneficiarios de Pensionados y Jubilados					
Monto mensual por pensión					
Máximo					
Mínimo					
Promedio					
Monto de la reserva					
Valor presente de las obligaciones					
Pensiones y Jubilaciones en curso de pag					
Generación actual					
Generaciones futuras					
Valor presente de las contribuciones asociadas a los sueldos futuros de cotización X%					
Generación actual					
Generaciones futuras					
Valor presente de aportaciones futuras					
Generación actual					
Generaciones futuras					
Otros Ingresos					
Déficit/superávit actuarial					
Generación actual					
Generaciones futuras					
Periodo de suficiencia					
Año de descapitalización					
Tasa de rendimiento					
Estudio actuarial					
Año de elaboración del estudio actuarial					
Empresa que elaboró el estudio actuarial					

No aplica